

# Rapport d'Analyse Boursière

Bloomfield Intelligence

Semaine 52 – du 23 Décembre au 27 Décembre 2019

(Source BRVM)

Bloomfield Investment Corporation est une agence de notation panafricaine spécialisée dans l'évaluation du risque de crédit. Basée à Abidjan, avec une représentation à Douala et à Kigali, l'agence intervient principalement en Afrique.

**Agrément** UEMOA AN-001/2012  
RWANDA ref/CMA/July/3047/2015

**Siège Social** Plateau, Tour BIAO-CI, 15<sup>ème</sup> étage,  
Abidjan - Côte d'Ivoire

**Site web** [www.bloomfield-investment.com](http://www.bloomfield-investment.com)

Suivez-nous sur le WEB



<b>BRVM 10</b>	↑	<b>12,81%</b>	<b>148,08</b>
<b>BRVM COMPOSITE</b>	↑	<b>9,57%</b>	<b>157,46</b>

## Sociétés Cotées

46

	Evol	Valeur
Per moyen *	↑	10,06
Rendement moyen / action *	↓	10,17%
Capitalisation boursière (Mds FCFA)	↑	4 687
Volume transigé (actions)		1 309 935
Volume transigé (obligations)		13 072
Valeur transigée (actions)		1 674 825 764
Valeur transigée (obligations)		127 587 806

\* Calcul sur la base des dernières informations financières publiées sans prise en compte des sociétés en liquidation

## Marché des Actions

### Les Plus Performants

	Cours	Evol%	Vol	Val (000)	PER	R/A
PALM CI	1 580	<b>32,77%</b>	8 520	12 397	N/A	16,0%
NSIA BANQUE CI	5 600	<b>22,67%</b>	35 514	178 468	10,6	3,5%
SONATEL SN	17 000	<b>20,65%</b>	35 065	559 106	8,4	8,8%
CIE CI	1 600	<b>18,52%</b>	31 799	48 332	18,2	5,0%

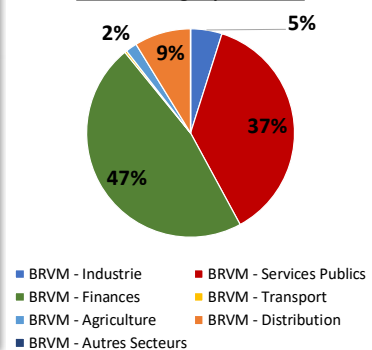
### Les Moins Performants

	Cours	Evol%	Vol	Val (000)	PER	R/A
AIR LIQUIDE CI	185	<b>-7,50%</b>	1346	264,01	N/A	34,1%
NEI-CEDA CI	140	<b>-6,67%</b>	255	36,10	2,3	N/A
BANK OF AFRICA NG	3460	<b>-3,89%</b>	375	1313,81	5,9	11,2%
BERNABE CI	715	<b>-3,38%</b>	2695	1966,95	2,9	6,3%

### Indices Sectoriels

	Nb Sociétés	Valeur	Evol%	Evol YTD	Volume	Valeur Transigée (M FCFA)	PER moyen	R/A moyen
BRVM - Industrie	12	36,20	<b>1,63%</b>	-37,64%	68 740	82	13,8	16,5%
BRVM - Services Publics	4	496,08	<b>17,93%</b>	-4,46%	72 449	623	10,3	9,6%
BRVM - Finances	16	60,33	<b>3,95%</b>	-8,77%	1 051 847	788	9,1	7,8%
BRVM - Transport	2	357,22	<b>-1,96%</b>	-26,57%	3 727	6	7,6	12,6%
BRVM - Agriculture	5	80,11	<b>7,85%</b>	-37,77%	17 065	30	9,5	9,9%
BRVM - Distribution	7	241,24	<b>6,38%</b>	1,97%	95 820	147	8,9	7,8%
BRVM - Autres Secteurs	1	283,79	<b>12,19%</b>	35,29%	287	0	8,5	N/A

#### Valeur transigée par secteur



### L'Evolution du Marché

La BRVM termine cette semaine en hausse, en affichant 148,08 points pour l'indice BRVM 10 (+12,81%) et 157,46 points pour l'indice BRVM Composite (+9,57%). La capitalisation boursière du marché des actions s'établit à 4 687 milliards de francs CFA. Les transactions en valeur du marché des actions s'établissent à 1 674 millions de francs CFA en fin de semaine, portées principalement par les secteurs « Services Publics » (37%) et « Finances » (47%). Le titre PALM CI réalise la plus importante progression du marché avec un gain de 32,77%, tandis que le titre AIR LIQUIDE CI affiche la plus forte baisse avec une chute de 7,50%. Sur le marché des matières premières, les cours de l'or et du pétrole brut poursuivent leur tendance haussière (respectivement +2,39% et +2,20%) tandis que le cours du gaz naturel termine la semaine en baisse (-3,73%).

## L'avis du Chef Economiste [le titre SOLIBRA]

La SOLIBRA a achevé le premier semestre de l'année 2019 avec des performances en hausse comparativement à la même période de l'année 2018. Le chiffre d'affaires de la société s'est élevé à 93 833,7 millions de FCFA à fin juin 2019, contre 87 585,8 millions de FCFA à fin juin de l'année précédente, soit une hausse de 7,1%, liée à l'augmentation de 6,6% du volume total distribué sur la période. S'agissant du résultat net de la société, il a plus que doublé, passant de 3 430,9 millions de FCFA à fin juin 2018 à 8 782,8 millions de FCFA à fin juin 2019. Cette progression serait le résultat de la mise en exécution depuis 2017 du plan de restructuration et de modernisation de la société ainsi que de la maîtrise de ses charges d'exploitation courantes. Sur le marché boursier, en 2019, le cours du titre SOLIBRA a suivi une tendance globale à la baisse sur les six premiers mois de l'année. Le cours de l'action est effectivement passé de 56 000 FCFA à l'entame de l'année à 32 250 FCFA à fin juin 2019, soit une baisse de 42,4%. A l'entame du second semestre, le titre s'apprécie et achève la session du 27 décembre 2019 à 45 000 FCFA (-19,6% comparativement au début de l'année). Le prix de l'action SOLIBRA devrait poursuivre son évolution à la hausse sur le court terme, en lien avec la publication des bonnes performances réalisées par la société à la fin du premier semestre 2019.

### News BRVM Corporates

❑ **[NSIA BANQUE CI]** : NSIA Banque CI a annoncé la signature d'un accord de financement d'un montant de 5 milliards de francs CFA (7,5 millions d'euros) avec l'Agence Française de Développement (AFD) dans le cadre de l'initiative « Choose Africa » en Côte d'Ivoire. NSIA Banque CI bénéficiera désormais d'une « ligne de crédit verte » afin de soutenir et amplifier ses financements en faveur des start-ups et des PME opérant dans le secteur des énergies renouvelables ainsi que celles engagées dans la transition énergétique. La banque bénéficiera également d'un accompagnement technique de l'AFD afin de construire son expertise dans la mise en œuvre de stratégies efficaces sur les plans énergétiques et des ressources naturelles.

❑ **[CRRH-UEMOA]** La Caisse Régionale de Refinancement Hypothécaire de l'UEMOA (CRRH-UEMOA) procédera le 17 janvier 2020 au paiement des intérêts semestriels et au remboursement partiel du capital de son emprunt obligataire dénommé « CRRH-UEMOA 6,10% 2012-2024 » pour un montant global de 1 066 254 115 FCFA. Elle procédera également le 03 janvier 2020 au paiement des intérêts semestriels et au remboursement partiel du capital de son emprunt obligataire dénommé « CRRH-UEMOA 5,85% 2016-2026 » pour un montant global de 1 537 579 493 FCFA.

### News Marché

❑ **[CEDEAO]** : Selon le communiqué final de la 56<sup>e</sup> session ordinaire de la Conférence des Chefs d'Etat et de Gouvernement de la Communauté Economique des Etats de l'Afrique de l'Ouest (CEDEAO), les performances économiques de la région connaissent une amélioration, avec un taux de croissance de 3,3% du PIB réel en 2019 contre 3,0% en 2018, dans un contexte marqué par la baisse des pressions inflationnistes et l'assainissement des finances publiques. En outre, les Chefs d'Etat et de Gouvernement ont adopté le symbole de l'« ECO », la monnaie unique de la CEDEAO. En ce qui concerne le nom de la Banque Centrale de la CEDEAO, ils ont adopté le nom suivant : « Banque Centrale Afrique de l'Ouest (BCAO) ».

❑ **[CEMAC]** : Selon un communiqué de presse publié récemment par la Banque des Etats de l'Afrique Centrale (BEAC), la relance de l'activité économique dans les pays membres de la Communauté Economique et Monétaire de l'Afrique Centrale (CEMAC) s'est poursuivie en 2019, avec notamment (i) un taux de croissance de 2,5%, contre 1,8% en 2018 ; ii) une maîtrise des pressions inflationnistes sous le seuil communautaire, avec un taux d'inflation de 1,9% en 2019, contre 2,2% en 2018 ; iii) un excédent du solde budgétaire base engagements, hors dons, qui s'établirait à 0,2% du PIB en 2019, contre un déficit de 1,0 % du PIB en 2018 ; iv) un creusement du déficit du compte courant passant de 2,7% du PIB en 2018 à 4,4% du PIB en 2019 et v) un accroissement de la masse monétaire de 9,8%, ainsi qu'une nette amélioration du taux de couverture extérieure de la monnaie qui passerait de 61,4% en 2018 à 68,2 % à fin 2019.

**Marché des Actions**
**Secteur Industrie**

	Cours référence	Evol%	Vol	Val (000)	PER	R/A	Ratio marge nette	ROE
SICABLE CI	625	-0,79%	2 360	1 486	4,85	12,00%	7,9%	16,0%
FILTISAC CI	1 495	16,80%	34 582	48 917	12,53	7,36%	5,4%	9,1%
NEI-CEDA CI	140	-6,67%	255	36	2,31	N/A	8,3%	N/A
NESTLE CI	400	0,00%	177	71	10,77	N/A	-2,9%	N/A
CROWN SIEM CI	130	0,00%	3 890	487	N/A	13,02%	N/A	N/A
AIR LIQUIDE CI	185	-7,50%	1 346	264	N/A	34,05%	-1,1%	-1,3%
SOLIBRA CI	45 000	0,45%	5	225	56,51	3,04%	2,2%	4,2%
SMB CI	2 500	0,00%	50	125	2,47	18,00%	8,3%	97,7%
SITAB CI	635	-2,31%	10 257	6 513	N/A	32,47%	-3,0%	N/A
TRITURAF CI-Ste en Liquidation	490	0,00%	N/A	0	N/A	N/A	N/A	N/A
UNILEVER CI	2 500	0,00%	0	0	N/A	N/A	-6,0%	16,3%
UNIWAX CI	1 500	0,33%	15 818	23 804	7,41	12,12%	10,8%	18,9%

**Secteur Services Publics**

	Cours référence	Evol%	Vol	Val (000)	PER	R/A	Ratio marge nette	ROE
CIE CI	1 600	18,52%	31 799	48 332	18,18	4,95%	0,3%	10,6%
ONATEL BF	2 740	-0,36%	3 513	9 618	5,86	14,94%	17,4%	40,9%
SODE CI	2 795	-0,53%	2 072	5 788	8,78	9,66%	2,9%	21,7%
SONATEL SN	17 000	20,65%	35 065	559 106	8,40	8,82%	17,7%	24,1%

**Secteur Finances**

	Cours référence	Evol%	Vol	Val (000)	PER	R/A	Ratio marge nette	ROE
BICI CI	6 795	0,00%	12 721	84 631	11,56	2,69%	20,1%	18,2%
BANK OF AFRICA BN	3 780	-0,66%	1 383	5 212	6,02	11,01%	84,6%	16,4%
BANK OF AFRICA BF	3 990	5,00%	11 679	44 470	5,08	9,17%	82,6%	20,9%
BANK OF AFRICA CI	3 990	5,00%	34 940	140 446	6,82	7,67%	93,6%	23,9%
BANK OF AFRICA M	1 300	13,04%	5 078	6 310	3,17	20,85%	124,9%	24,0%
BANK OF AFRICA NG	3 460	-3,89%	375	1 314	5,87	11,15%	90,6%	21,1%
BANK OF AFRICA S	1 550	2,31%	17 191	26 436	3,27	10,32%	40,1%	10,6%
CORIS BANK INTERNATIONAL BF	8 100	0,00%	4 136	32 685	10,57	4,96%	83,7%	16,1%
ECOBANK CÔTE D'IVOIRE	3 900	15,56%	42 259	151 877	10,37	6,18%	82,5%	19,1%
ECOBANK TRANS. INCORP. TG	14	7,69%	871 327	11 878	1,39	8,63%	52,4%	5,4%
NSIA BANQUE CI	5 600	22,67%	35 514	178 468	10,64	3,47%	30,7%	19,9%
ORAGROUP TOGO	4 000	0,00%	175	699	9,33	1,42%	20,3%	20,5%
SAFCA CI	335	0,00%	100	34	40,6	N/A	-0,7%	-7,9%
SGB CI	7 680	-0,32%	12 501	96 439	5,71	2,68%	89,4%	30,9%
SOCIETE IVOIRIENNE DE BANQUE CI	2 825	-2,59%	2 468	6 833	6,09	8,92%	75,9%	24,9%

**Secteur Distribution**

	Cours référence	Evol%	Vol	Val (000)	PER	R/A	Ratio marge nette	ROE
SERVAIR ABIDJAN CI	1 255	0,00%	796	997	9,07	13,14%	6,5%	23,7%
BERNABE CI	715	-3,38%	2 695	1 967	2,87	6,29%	5,1%	15,7%
CFAO CI	405	-1,22%	3 350	1 357	11,32	7,78%	4,5%	19,2%
TRACTAFRIC MOTORS CI	2 600	0,00%	3 473	9 030	13,23	5,78%	1,2%	9,6%
VIVO ENERGY CI	745	2,76%	825	608	8,71	8,63%	1,5%	21,6%
TOTAL CI	1 600	14,29%	65 295	102 041	8,74	6,78%	3,0%	30,5%
TOTAL SN	1 700	13,33%	19 386	31 119	8,73	6,19%	1,4%	21,2%

**Secteur Transport**

	Cours référence	Evol%	Vol	Val (000)	PER	R/A	Ratio marge nette	ROE
BOLLORE AFRICA LOGISTICS CI	1 460	-2,01%	3 727	5 576	7,64	12,60%	14,6%	42,9%
MOVIS CI	2 395	0,00%	0	0	N/A	N/A	-6,6%	28,3%

**Marché des Actions**
**Secteur Agriculture**

	Cours référence	Evol%	Vol	Val (000)	PER	R/A	Ratio marge nette	ROE
PALM CI	1 580	<b>32,77%</b>	8 520	12 397	N/A	16,04%	6,6%	9,9%
SUCRIVOIRE	590	<b>0,00%</b>	1 115	663	N/A	12,20%	5,6%	6,4%
SICOR CI	2 740	<b>0,00%</b>	0	0	1,66	N/A	6,8%	5,3%
SOGB CI	2 400	<b>6,67%</b>	6 863	15 770	17,41	5,25%	12,3%	17,7%
SAPH CI	1 275	<b>-1,16%</b>	567	732	N/A	6,12%	10,0%	16,3%

**Autres Secteurs**

	Cours référence	Evol%	Vol	Val (000)	PER	R/A	Ratio marge nette	ROE
SETAO CI	230	<b>12,20%</b>	287	64	8,45	N/A	5,1%	N/A

**Autres Marchés**
**Devises \***

	Cours	Evol
USD / XOF	586,99	<b>-0,86%</b>
GBP / XOF	767,89	<b>-0,25%</b>
EUR / XOF	655,96	<b>0,00%</b>
JPY / XOF	5,36	<b>-0,88%</b>
CNY / XOF	83,91	<b>-0,71%</b>
ZAR / XOF	41,83	<b>0,78%</b>
NGN / XOF	1,62	<b>-0,86%</b>
EGP / XOF	36,61	<b>-0,78%</b>
KES / XOF	5,80	<b>-1,40%</b>

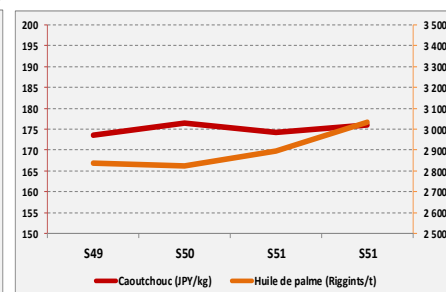
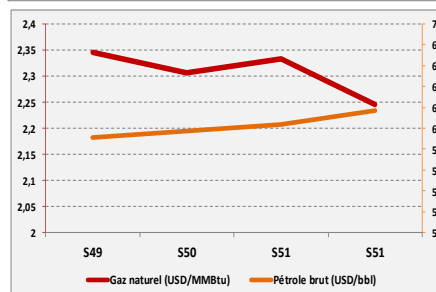
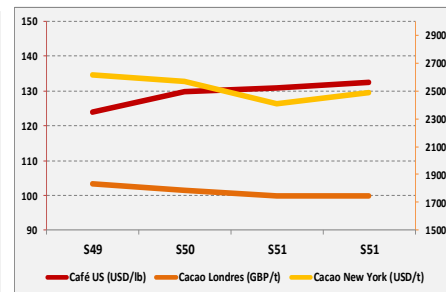
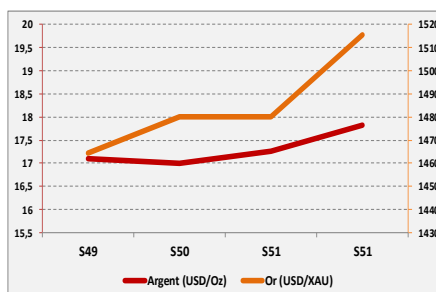
**Marchés Financiers Africains**

Johannesburg Stock Exchange	ALL SHARE INDEX	↑	<b>0,03%</b>	<b>57430,7</b>
Nairobi Stock Exchange	NSE ALL SHARE INDEX	↑	<b>2,80%</b>	<b>165,41</b>
Nigerian Stock Exchange	ALL SHARE INDEX	↓	<b>-0,41%</b>	<b>26416,48</b>
Egyptian Exchange	EGX 100 INDEX	↓	<b>-0,26%</b>	<b>1389,33</b>
Casablanca Stock Exchange	MOROCCAN ALL SHARE INDEX	↑	<b>0,19%</b>	<b>12189,28</b>

\* Évolution hebdomadaire du cours moyen (arrêté la veille de la clôture de la bourse)

**Matières Premières**

	Cours	Evol
Argent (USD/Oz)	17,83	<b>3,29%</b>
Or (USD/XAU)	1515,65	<b>2,39%</b>
Gaz naturel (USD/MMBtu)	2,245	<b>-3,73%</b>
Pétrole brut (USD/bbl)	61,7	<b>2,20%</b>
Cacao Londres (GBP/t)	1747	<b>0,06%</b>
Cacao New York (USD/t)	2485,5	<b>3,24%</b>
Café US (USD/lb)	132,5	<b>1,32%</b>
Caoutchouc (JPY/kg)	176	<b>0,98%</b>
Huile de palme (Riggints/t)	3035	<b>4,76%</b>



## Notations Financières (1/3)

Nom de la société	Pays	Secteur / activités principales	Long Terme		Court terme		Date d'expiration de la note	
			Note	Perspective	Note	Perspective		
Abeda	Côte d'Ivoire	Travaux Publics	Note retirée					
Air Côte d'Ivoire	Côte d'Ivoire	Compagnie Aérienne	Note retirée					
Alios Finance Cameroun	Cameroun	Crédit bail	En cours de réévaluation					
Alios Finance Cote d'Ivoire	Côte d'Ivoire	Crédit bail	BBB+	Stable	A1	Stable	31/08/2020	
ANSUT	Côte d'Ivoire	Télécommunications	Note retirée					
AVENI - RE	Côte d'Ivoire	Réassurances	Note retirée					
Banibah	Côte d'Ivoire	BTP	Note retirée					
Bank Of Africa - Benin	Benin	Secteur Bancaire	A+	Stable	A1	Stable	30/04/2020	
Bank Of Africa - Burkina Faso	Burkina Faso	Secteur Bancaire	A	Stable	A1	Stable	30/06/2020	
Bank Of Africa - Côte d'Ivoire	Côte d'Ivoire	Secteur Bancaire	A	Stable	A2	Stable	31/05/2020	
Bank Of Africa - Mali	Mali	Secteur Bancaire	A-	Stable	A2	Stable	31/05/2020	
Bank Of Africa - Niger	Niger	Secteur Bancaire	A-	Stable	A2	Stable	30/06/2020	
Bank Of Africa - Sénégal	Sénégal	Secteur Bancaire	A-	Stable	A2	Stable	30/06/2020	
Bank Of Africa - West Africa	Côte d'Ivoire	Activités de holding	Note retirée					
Bernabé	Côte d'Ivoire	Distribution de produits de quincaillerie, de produits métallurgiques et de matériaux de construction	A+	Stable	A1	Stable	30/06/2020	
BGFI Holding Corporation	Gabon	Activités de holding	A+	Stable	A1-	Stable	30/06/2020	
Caisse Régionale de Refinancement Hypothécaire	UEMOA	Institution financière	AA+	Stable	A1+	Stable	31/05/2020	
Caisse Nationale de Prévoyance Sociale	Côte d'Ivoire	Système de sécurité sociale du secteur privé	En cours d'évaluation					
CAMTEL	Cameroun	Télécommunication	En cours de réévaluation					
Chantier	Côte d'Ivoire	Construction métallique	Note retirée					
CI Energies	Côte d'Ivoire	Suivi du secteur de l'énergie et des travaux d'infrastructure électrique	Confidentiel					30/04/2020
CIE	Côte d'Ivoire	Electricité	AA+	Stable	A1+	Stable	31/07/2020	
Commune du Plateau	Côte d'Ivoire	Collectivité locale	Note retirée					
Côte d'Ivoire Céréales	Côte d'Ivoire	Transformation du maïs et du riz / Emission obligatoire	Note retirée					
CROWN SIEM CI	Côte d'Ivoire	Emballage métallique	A-	Stable	A3	Stable	30/06/2020	
DEKEL OIL	Côte d'Ivoire	Produits de graine et d'huile de palme	En cours de réévaluation					
Distri-Centre	Côte d'Ivoire	Distribution de produits de la téléphonie mobile	Note retirée					
District d'Abidjan	Côte d'Ivoire	Collectivité locale	En cours de réévaluation					
Ecobank Burkina Faso	Burkina Faso	Secteur bancaire	En cours d'évaluation					
Ecobank Côte d'Ivoire	Côte d'Ivoire	Secteur bancaire	AA-	Stable	A1	Stable	30/06/2020	
Ecobank Sénégal	Sénégal	Secteur bancaire	Confidentiel					31/07/2020
Elite Trading	Côte d'Ivoire	Construction	Note retirée					
Emission obligataire de la ville de Dakar	Sénégal	Instrument Financier	Note retirée					

## Notations Financières (2/3)

Nom de la société	Pays	Secteur/activités	A long Terme		A court terme		Date d'expiration de la note	
			Note	Perspective	Note	Perspective		
Etablissement DM	Côte d'Ivoire	Construction	Note retirée					
Etat du Bénin	Bénin	Dettes souveraines	A-	Stable	A2	Stable	31/05/2020	
Etat de Côte d'Ivoire	Côte d'Ivoire	Dettes souveraines	A-	Stable	A2	Stable	31/05/2020	
Etat du Mali	Mali	Dettes souveraines	En cours de réévaluation					
Etat du Niger	Niger	Dettes souveraines	En cours de réévaluation					
Etat du Togo	Togo	Dettes souveraines	En cours de réévaluation					
FAGACE	Bénin	Garantie institutionnelle	En cours de réévaluation					
FCTC Energie 5%	Côte d'Ivoire	Titrisation	Confidentiel					
FICOGES	Côte d'Ivoire	Audit et Conseil	Note retirée					
Fonds d'Entretien Routier (FER)	Côte d'Ivoire	Financement de l'entretien des infrastructures routières	En cours de réévaluation					
GEBAT	Cote d'Ivoire	BTP	Note retirée					
GEFRI-CI	Côte d'Ivoire	Electricité & Froid	Note retirée					
GuarantCo	Royaume-Uni	Garantie institutionnelle	AAA	Stable	A1+	Stable	30/06/2020	
IDT	Côte d'Ivoire	Distribution de Tabacs	Note retirée					
Immobiliare	Côte d'Ivoire	Construction	Note retirée					
Klapton	Ile Maurice	Assurance	Confidentiel					31/05/2020
Koffi & Diabaté Développement	Côte d'Ivoire	Construction	Note retirée					
Loyale Assurances SA	Côte d'Ivoire	Assurances IARD	Note retirée					
Loyale Vie SA	Côte d'Ivoire	Assurances VIE	Note retirée					
Nestlé CI	Côte d'Ivoire	Industrie Alimentaire	En cours de réévaluation					
NSIA Assurance Benin	Bénin	Assurance	En cours de réévaluation					
NSIA Assurance Cote d'Ivoire	Côte d'Ivoire	Assurance	Confidentiel					30/06/2020
NSIA Assurance Gabon	Gabon	Assurance	Confidentiel					31/05/2020
NSIA Assurance Guinée Bissau	Guinée Bissau	Assurance	Note retirée					
NSIA Assurance Sénégal	Sénégal	Assurance	Confidentiel					30/06/2020
NSIA Assurance Togo	Togo	Assurance	Note retirée					
NSIA Assurance Vie Benin	Benin	Assurance	En cours de réévaluation					
NSIA Assurance VIE Côte d'Ivoire	Côte d'Ivoire	Assurance	Confidentiel					30/06/2020
NSIA Assurance Vie Sénégal	Sénégal	Assurance	En cours de réévaluation					
NSIA Assurance Vie Togo	Togo	Assurance	Note retirée					
NSIA Banque	Côte d'Ivoire	Secteur Bancaire	A+	Stable	A1	Stable	31/07/2020	
OMNIUM	Mali	Fabrication et distribution de piles	Note retirée					
ONEP	Côte d'Ivoire	Promotion de l'accès à l'eau potable	Note retirée					
ORAGROUP	Togo	Activités de holding financières	A	Stable	A2	Stable	30/06/2020	
PAA	Côte d'Ivoire	Activités portuaires	AA-	Stable	A1-	Stable	30/06/2020	

**Notations Financières (3/3)**

Nom de la société	Pays	Secteur/activités	A long Terme		A court terme		Date d'expiration de la note
			Note	Perspective	Note	Perspective	
PALMCI	Côte d'Ivoire	Produits de graine et d'huile de palme	A	Stable	A1	Stable	31/05/2020
PASP	Côte d'Ivoire	Service public des opérations portuaires	A	Stable	A2	Stable	30/06/2020
PETRO IVOIRE	Côte d'Ivoire	Distribution de produits pétroliers	A+	Stable	A3	Stable	30/06/2020
Radiant Insurance Company	Rwanda	Assurance	Note retirée				
Resto Plus	Côte d'Ivoire	Restauration collective	Note retirée				
SENELEC	Sénégal	Production, distribution, importation et exportation de l'électricité	Note retirée				
Shelter Afrique	Kenya	Banque	BBB+	Stable	A3	Stable	31/07/2020
SICOGI	Côte d'Ivoire	Construction et gestion immobilière	Note retirée				
SIMAT	Côte d'Ivoire	Manutention et transit	Note retirée				
SIR	Côte d'Ivoire	Raffinage de pétrole brut	Note retirée				
Société Equatoriale des Mines	Gabon	Activités minières	Note retirée				
Société Ivoirienne de Banque	Côte d'Ivoire	Secteur bancaire	AA-	Stable	A1	Stable	30/04/2020
SODECI	Côte d'Ivoire	Distribution Eau	AA-	Stable	A1-	Stable	31/07/2020
Total Côte d'Ivoire	Côte d'Ivoire	Distribution de produits pétroliers	En cours de réévaluation				
Sonar Vie	Burkina Faso	Assurance Vie	En cours de réévaluation				
Tropical Distribution	Côte d'Ivoire	Distribution	Note retirée				
Tropical Packaging	Côte d'Ivoire	Industrie métallique	Note retirée				
UIREVI	Côte d'Ivoire	Agriculture d'exportation	Note retirée				
Ville de Dakar	Sénégal	Collectivité locale	Note retirée				
VIP NET	Côte d'Ivoire	Télécommunication	Note retirée				

**Marché des Obligations**
**Obligations Corporates**

	Quantité	Cours de référence	Cours précédent	Coupon d'intérêt	Echéance
DIASPORA BONDS BHS 6,25% 2019-2024		10 000	10000	314,21	10-janv
SENELEC 6,50% 2018-2025	583	10 000	10000	325	27-mars
SHELTER AFRIQUE 6.6% 2014-2021		10 100	10000	10000	08-août
SIFCA 6.90% 2013-2021		3000	3000	5000	28 fév. / 28 août

**Obligations d'Entités Régionales**

	Quantité	Cours de référence	Cours précédent	Coupon d'intérêt	Echéance
BIDC-EBID 6.50% 2014-2021	12	10000	10000	325	28 avr / 28 sep
BIDC-EBID 6.10% 2017-2027		10000	10000	610	16-juin
BOAD 5.95% 2014-2021		9999	9999	260,82	26-déc
CRRH-UEMOA 6.10% 2012-2022		9980	9980	305	13 fév / 13 août
CRRH-UEMOA 6.10% 2012-2024		10000	10000	305	17 janv / 17 juil
CRRH-UEMOA 6% 2013-2023		10000	10000	300	26 avril / 26 oct
CRRH-UEMOA 6% 2014-2024		9950	9950	300	30 juin / 30 déc
CRRH-UEMOA 5,85% 2015-2025		9980	9980	290,9	04 janv / 04 juil
CRRH-UEMOA 5,85% 2016-2026	450	9990	9793	290,9	03 janv / 03 juil
CRRH-UEMOA 5,95% 2017-2029		8333	8333	285,1	17-mai
CRRH-UEMOA 5.95% 2017-2029		9144,67	9560,33	285,1	21-déc.-19
CRRH-UEMOA 6.05% 2018-2033		9333	9667	292,42	21-déc.-19

**Obligations d'Etat**

	Quantité	Cours de référence	Cours précédent	Coupon d'intérêt	Echéance
ETAT DU MALI 6,20% 2016-2023	15	6632,67	6666	620	23-mai
ETAT DU MALI 6,50% 2017-2024		10000	10000	650	20-avr
ETAT DU MALI 6,50 % 2018-2025		10000	10000	650	07-oct
ETAT DU MALI 6,50% 2019-2027		10000	10000	650	12-juil
ETAT SENEGAL 6.50% 2013-2023	4	9999	10000	325	29 janv / 29 juil
ETAT SENEGAL 6.5% 2014-2021	50	4030	4030	325	27 mai/27 nov
ETAT SENEGAL 6.30% 2015-2025	20	10050	10000	313,28	25 mai / 25 nov
TPBF 6.50% 2013-2020		10000	10000	325	29 mai / 29 nov
TPBF 6.50% 2017-2027	3500	10000	10000	322,33	31 janv / 31 juil
TPBF 6,50% 2017-2024		10000	10000	325	29-juin
TPBF 6,50% 2018-2025		10000	10000	325,89	05-déc
TPBF 6,50% 2018-2025		10000	10000	325	15-nov
TPBF 6,50% 2019-2027	50	10000	10000	327,67	06-nov
TPBJ 6.50% 2017-2027	122	10060	10000	650	07-avr
TPBJ 6.50% 2018-2025	30	10100	10000	325	29-nov
TPCI 6.55% 2014-2022		9900	9900	655	20-mai
TPCI 3% 2014-2024		10000	10000	150	19 juin / 19 dec.
TPCI 5.85% 2014-2021		10000	10000	292,5	19 juin / 19 dec
TPCI 5,99% 2015-2025	23	10000	10000	599	14-mai
TPCI 5,85% 2015-2022		10000	10000	599	05 avr/05 oct
TPCI 6% 2016-2028		9925	9925	600	08-avr
TPCI 5.90% 2016-2026		9880	9880	590	15-juin
TPCI 5.90% 2016-2026		10000	10000	590	17-nov
TPCI 6.25% 2017-2029		10000	10000	312,5	31 mars / 30 sep.
TPCI 5,95% 2017-2024 A		10000	10000	297,5	24-oct
TPCI 5,95% 2017-2024 B		10000	10000	297,5	10-nov
TPCI 6% 2017-2025		10000	10000	300	29-déc
TPCI 6% 2018-2026	109	10000	10000	600	02-août
TPCI 6% 2018-2026		10000	10000	600	19-oct
TPCI 5,95% 2018-2025	7825	10000	10000	298,32	13-déc
TPCI 5,75% 2019-2026		10000	10000	575	20-juin
TPCI 2,23% 2019-2026					20-juin
TPCI 5.75% 2019-2026		10000	10000	388,05	20-mars
TPCI 6% 2019-2029		10000	10000	600	20-mars
TRESOR PUBLIC DU NIGER 6,50% 2019-2026		10100	10000	650	28-mars
TRESOR PUBLIC DU NIGER 6,50% 2019-2026	279	10100	10000	650	01-août
TPTG 6,90% 2018-2023		10000	10000	213,48	26-juil



**Marché des Obligations****Obligations d'Etat**

	Quantité	Cours de référence	Cours précédent	Coupon d'intérêt	Echéance
SUKUK ETAT DE COTE D'IVOIRE 5,75% 2015-2020		9990	9990	292,292	28 juin/28 déc
SUKUK ETAT DE COTE D'IVOIRE 5,75% 2016-2023		10000	10000	289,097	7 sept/7 mars
SUKUK ETAT DU SENEGAL 6% 2016-2026		10050	10050	306,667	26 juil/26 janv
SUKUK ETAT DU TOGO 6,5% 2016-2026		10000	10000	0	17 août/17 fév

**Bloomfield Investment Corporation**

06 BP 1888 Abidjan 06

Tel: (225) 20 215 747 / (225) 20 215 749

Fax: (225) 20 215 751