

Rapport d'Analyse Boursière

Bloomfield Intelligence

Semaine 49 – du 02 Décembre au 06 Décembre 2019

(Source BRVM)

Bloomfield Investment Corporation est une agence de notation panafricaine spécialisée dans l'évaluation du risque de crédit. Basée à Abidjan, avec une représentation à Douala et à Kigali, l'agence intervient principalement en Afrique.

Agrément UEMOA AN-001/2012
RWANDA ref/CMA/July/3047/2015

Siège Social Plateau, Tour BIAO-CI, 15^{ème} étage,
Abidjan - Côte d'Ivoire

Site web www.bloomfield-investment.com

Suivez-nous sur le WEB



BRVM 10 ↑ **0,17%** **133,79**

BRVM COMPOSITE ↑ **0,16%** **141,91**

Sociétés Cotées 46

	Evol	Valeur
Per moyen *	↓	9,3
Rendement moyen / action *	↑	10,97%
Capitalisation boursière (Mds FCFA)	↑	4 224
Volume transigé (actions)		455 149
Volume transigé (obligations)		951 987
Valeur transigée (actions)		1 139 450 580
Valeur transigée (obligations)		9 536 079 675

* Calcul sur la base des dernières informations financières publiées sans prise en compte des sociétés en liquidation

Marché des Actions

Les Plus Performants

	Cours	Evol%	Vol	Val (000)	PER	R/A
BOLLORE AFRICA LOGISTICS CI	1 610	15,83%	6 196	8 704	8,4	11,4%
BANK OF AFRICA CI	3 220	13,58%	15 736	46 902	5,5	9,5%
ECOBANK CÔTE D'IVOIRE	3 390	13,38%	13 141	39 868	7,1	9,0%
BANK OF AFRICA BF	3 550	10,94%	2 744	9 376	4,5	10,3%

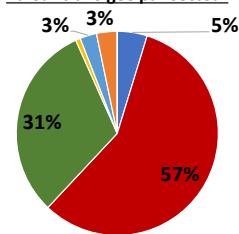
Les Moins Performants

	Cours	Evol%	Vol	Val (000)	PER	R/A
AIR LIQUIDE CI	215	-12,24%	2 151	526,61	N/A	29,3%
BANK OF AFRICA M	1 075	-9,66%	2 293	2 551,62	2,6	25,2%
SODE CI	2 600	-8,77%	10 702	2 881,50	8,2	10,4%
CROWN SIEM CI	120	-7,69%	3 425	424,23	N/A	14,1%

Indices Sectoriels

	Nb Sociétés	Valeur	Evol%	Evol YTD	Volume	Valeur Transigée (M FCFA)	PER moyen	R/A moyen
BRVM - Industrie	12	33,61	-3,20%	-42,10%	49 305	54	12,58	16,4%
BRVM - Services Publics	4	427,62	-1,83%	-17,65%	66 861	653	8,9	10,6%
BRVM - Finances	16	56,38	1,60%	-14,74%	278 910	356	8,5	8,7%
BRVM - Transport	2	393,01	15,42%	-19,21%	6 196	9	8,4	11,4%
BRVM - Agriculture	5	62,17	1,52%	-51,71%	27 692	30	7,7	13,2%
BRVM - Distribution	7	222,82	0,64%	-5,82%	26 075	38	8,6	8,1%
BRVM - Autres Secteurs	1	259,12	5,00%	23,53%	110	0	7,7	N/A

Valeur transigée par secteur



■ BRVM - Industrie
 ■ BRVM - Services Publics
 ■ BRVM - Finances
 ■ BRVM - Transport
 ■ BRVM - Agriculture
 ■ BRVM - Distribution
 ■ BRVM - Autres Secteurs

L'Evolution du Marché

La BRVM termine cette semaine en hausse, en affichant 133,79 points pour l'indice BRVM 10 (+0,17%) et 141,91 points pour l'indice BRVM Composite (+0,16%). La capitalisation boursière du marché des actions s'établit à 4 224 milliards de francs CFA. Les transactions en valeur du marché des actions s'établissent à 1 139 millions de francs CFA en fin de semaine, portées principalement par les secteurs « Services Publics » (57%) et « Finances » (31%). Le titre BOLLORE AFRICA LOGISTICS CI réalise la plus importante progression du marché avec un gain de 15,83%, tandis que le titre AIR LIQUIDE CI affiche la plus forte baisse avec une chute de 12,24%. Sur le marché des matières premières, le cours du pétrole brut termine la semaine en hausse (+6,69%) tandis que les cours du cacao à Londres et à New-York évoluent en sens contraires (respectivement -2,39% et +2,33%).

L'avis du Chef Economiste [le titre ECOBANK CI]

A la fin du troisième trimestre 2019, le Produit Net Bancaire (PNB) de ECOBANK CI s'établit à 60 606 millions FCFA, soit une légère baisse de 0,5% par rapport à la même période de l'année précédente. Le recul du PNB résulte de la baisse de 9% des produits hors intérêts qui n'a pu totalement être compensée par l'augmentation de 3% de la marge nette d'intérêts. S'agissant du résultat net de ECOBANK CI, il s'établit à 17 986 millions FCFA le 30 septembre 2019, contre 12 200 millions FCFA à la même période l'année précédente, soit une progression de 47%. La hausse des bénéfices proviendrait du repli de 41% du coût du risque, d'une diminution des charges d'exploitation et fiscales supportées par la banque. Sur le marché boursier, l'action ECOBANK CI a suivi une tendance globalement baissière depuis le début de l'année 2019 et a atteint son niveau le plus bas le 20 novembre, soit 2 500 FCFA par action (-41% par rapport à l'entame de l'année). Cependant, depuis la publication des résultats du troisième trimestre de l'année 2019, le cours de l'action s'inscrit en hausse. Il se situe à 3 390 FCFA à la clôture de la séance du 6 décembre 2019 (-20% par rapport au début de l'année). Cette évolution devrait se poursuivre sur tout le mois de décembre, ce qui devrait permettre à l'action d'absorber une bonne partie de la moins-value enregistrée sur les 11 mois précédents.

News BRVM Corporates

□ **[SODE CI]** : Bloomfield Investment a procédé à la réévaluation de la notation financière de la SODECI. Ladite entité conserve ses notes sur le long terme « AA- » et sur le court terme « A1- », avec des perspectives stables. Les facteurs positifs sur lesquels sont basés la notation sont, entre autres, des indicateurs de performance en hausse ; une bonne maîtrise des charges d'exploitation ; une rentabilité opérationnelle et financière en croissance ; le maintien d'une bonne flexibilité auprès des partenaires financiers ; une réorganisation du management et une révision du plan stratégique en cours. Les principaux facteurs de fragilité de la qualité de crédit sont : un déficit financier du secteur de l'eau qui se creuse ; un ratio de facturation en baisse ; un besoin en fonds de roulement élevé et une situation socio-politique fragile.

□ **[ALIOS CI]** : Bloomfield Investment a maintenu les notes de Alios Finance Côte d'Ivoire au terme de la dernière réévaluation, à savoir « BBB+ », avec perspective stable, sur le long terme et « A1 », avec perspective stable, sur le court terme. La notation est basée sur les facteurs positifs suivants : une évolution du cadre juridique et réglementaire favorable au développement du leasing dans l'UEMOA ; un renforcement de la gouvernance d'entreprise ; une amélioration de la qualité d'acceptation ; un coût du risque en forte amélioration qui a induit un résultat net bénéficiaire en 2018. Les principaux facteurs de fragilité de la notation sont : un retard sur l'exécution du budget en 2018, en lien avec la réorganisation interne ; une capacité à faire progresser la marge d'intérêt à démontrer ; un environnement sociopolitique et sécuritaire fragile.

News Marché

□ **[UEMOA]** : Selon le communiqué de presse de la réunion du Comité de Politique Monétaire du 4 décembre 2019, le taux de croissance économique de l'UEMOA est ressorti à 6,6% au troisième trimestre 2019, après 6,4% le trimestre précédent. Pour l'ensemble de l'année 2019, les projections de la BCEAO situent le taux de croissance économique de l'Union à 6,6%, comme en 2018. L'exécution des opérations financières des Etats membres de l'Union, au cours des neuf premiers mois de 2019, a été marquée par un accroissement plus rapide des recettes budgétaires (+18,3%) par rapport aux dépenses (+12,5%). Cette évolution a induit une réduction du déficit global, base engagements, dons compris, qui s'est situé à 2,7% du PIB à fin septembre 2019, contre 3,3% à la même période de l'année précédente. Les réserves de change de l'Union se sont, pour leur part, consolidées sur une base annuelle, assurant ainsi 4,8 mois d'importations de biens et services à fin septembre 2019. Sur le marché monétaire, le taux d'intérêt moyen trimestriel est demeuré quasi stable à 2,70%, d'un trimestre à l'autre. Le niveau général des prix à la consommation a baissé dans l'Union durant le troisième trimestre 2019, avec un taux d'inflation à -1,0%, après -0,7% un trimestre plus tôt.

□ **[COTE D'IVOIRE]** : A fin septembre 2019, le coût des exonérations fiscales et douanières en Côte d'Ivoire, s'établit à 222,8 milliards FCFA, contre 243,4 milliards FCFA à fin septembre 2018, soit une baisse de 8,5%. Elles représentent 8,6% des recettes brutes mobilisées par les administrations fiscale et douanière, contre 10% à fin septembre 2018. Les secteurs d'activités ayant bénéficié des exonérations les plus importantes sont principalement l'industrie, les BTP, les services et l'administration.

Marché des Actions
Secteur Industrie

	Cours référence	Evol%	Vol	Val (000)	PER	R/A	Ratio marge nette	ROE
SICABLE CI	650	0,00%	85	55	5,05	11,54%	7,9%	16,0%
FILTISAC CI	800	0,00%	17 509	14 041	6,71	13,75%	5,4%	9,1%
NEI-CEDA CI	150	-6,25%	327	50	2,47	N/A	8,3%	N/A
NESTLE CI	400	-2,44%	347	141	10,77	N/A	-2,9%	N/A
CROWN SIEM CI	120	-7,69%	3 425	424	N/A	14,10%	N/A	N/A
AIR LIQUIDE CI	215	-12,24%	2 151	527	N/A	29,30%	-1,1%	N/A
SOLIBRA CI	42 200	-6,64%	30	1 304	53,23	3,24%	2,2%	4,2%
SMB CI	2 500	-3,85%	277	712	2,47	18,00%	8,3%	N/A
SITAB CI	700	0,00%	523	366	N/A	29,46%	-3,0%	N/A
TRITURAF CI-Ste en Liquidation	490	0,00%	N/A	0	N/A	N/A	N/A	N/A
UNILEVER CI	2 500	0,00%	0	0	N/A	N/A	-6,0%	16,3%
UNIWAX CI	1 500	3,45%	24 631	36 850	7,41	12,12%	10,8%	18,9%

Secteur Services Publics

	Cours référence	Evol%	Vol	Val (000)	PER	R/A	Ratio marge nette	ROE
CIE CI	1 270	-5,58%	7 274	9 260	14,43	6,24%	0,3%	10,6%
ONATEL BF	2 675	-2,55%	8 354	22 381	5,72	15,30%	17,4%	40,9%
SODE CI	2 600	-8,77%	10 702	28 811	8,17	10,38%	2,9%	21,7%
SONATEL SN	14 485	-1,43%	40 531	592 162	7,16	10,36%	17,7%	24,1%

Secteur Finances

	Cours référence	Evol%	Vol	Val (000)	PER	R/A	Ratio marge nette	ROE
BICI CI	6 375	-7,47%	630	4 251	10,85	2,87%	20,1%	18,2%
BANK OF AFRICA BN	3 650	-2,54%	2 116	7 631	5,82	11,40%	84,6%	16,4%
BANK OF AFRICA BF	3 550	10,94%	2 744	9 376	4,52	10,31%	82,6%	20,9%
BANK OF AFRICA CI	3 220	13,58%	15 736	46 902	5,5	9,50%	93,6%	23,9%
BANK OF AFRICA M	1 075	-9,66%	2 293	2 552	2,62	25,21%	124,9%	24,0%
BANK OF AFRICA NG	3 100	10,71%	2 214	6 534	5,26	12,45%	90,6%	21,1%
BANK OF AFRICA S	1 510	-0,98%	6 915	10 614	3,18	10,60%	40,1%	10,6%
CORIS BANK INTERNATIONAL BF	7 900	1,28%	1 661	12 921	10,31	5,09%	83,7%	16,1%
ECOBANK CÔTE D'IVOIRE	3 390	13,38%	13 141	39 868	9,01	7,11%	82,5%	19,1%
ECOBANK TRANS. INCORP. TG	14	0,00%	193 518	2 578	1,39	8,63%	52,4%	5,4%
NSIA BANQUE CI	3 700	6,02%	13 472	46 834	7,03	5,25%	30,7%	19,9%
ORAGROUP TOGO	3 950	-0,38%	1 129	4 436	9,21	1,44%	20,3%	20,5%
SAFCA CI	345	-4,17%	20	7	41,81		-0,7%	N/A
SGB CI	7 800	0,00%	19 258	150 242	5,8	2,64%	89,4%	30,9%
SOCIETE IVOIRIENNE DE BANQUE CI	2 670	-4,64%	4 063	10 845	5,75	9,44%	75,9%	24,9%

Secteur Distribution

	Cours référence	Evol%	Vol	Val (000)	PER	R/A	Ratio marge nette	ROE
SERVAIR ABIDJAN CI	1 280	-1,16%	3 929	4 951	9,25	12,89%	6,5%	23,7%
BERNABE CI	745	-0,67%	1 004	752	2,99	6,04%	5,1%	15,7%
CFAO CI	420	-2,33%	1 502	641	11,74	7,50%	4,5%	19,2%
TRACTAFRIC MOTORS CI	2 700	0,00%	5 416	14 623	13,73	5,57%	1,2%	9,6%
VIVO ENERGY CI	720	2,86%	4 050	2 881	8,42	8,93%	1,5%	21,6%
TOTAL CI	1 375	4,56%	4 994	7 026	7,51	7,88%	3,0%	30,5%
TOTAL SN	1 300	-2,62%	5 180	6 746	6,68	8,10%	1,4%	21,2%

Secteur Transport

	Cours référence	Evol%	Vol	Val (000)	PER	R/A	Ratio marge nette	ROE
BOLLORE AFRICA LOGISTICS CI	1 610	15,83%	6 196	8 704	8,42	11,43%	14,6%	42,9%
MOVIS CI	2 395	0,00%	0	0	N/A	N/A	-6,6%	28,3%

Marché des Actions
Secteur Agriculture

	Cours référence	Evol%	Vol	Val (000)	PER	R/A	Ratio marge nette	ROE
PALM CI	965	7,22%	1 614	1 481	N/A	26,27%	6,6%	9,9%
SUCRIVOIRE	590	-0,84%	7 090	4 191	N/A	12,20%	5,6%	6,4%
SICOR CI	2 740	0,00%	0	0	1,66	N/A	6,8%	5,3%
SOGB CI	1 900	0,00%	7 199	13 224	13,78	6,63%	12,3%	17,7%
SAPH CI	1 000	2,04%	11 789	11 531	N/A	7,80%	10,0%	16,3%

Autres Secteurs

	Cours référence	Evol%	Vol	Val (000)	PER	R/A	Ratio marge nette	ROE
SETAO CI	210	5,00%	110	23	7,72	N/A	5,1%	N/A

Autres Marchés
Devises *

	Cours	Evol
USD / XOF	590,56	-0,89%
GBP / XOF	775,61	0,87%
EUR / XOF	655,96	0,00%
JPY / XOF	5,44	-0,03%
CNY / XOF	83,96	-1,05%
ZAR / XOF	40,36	-0,80%
NGN / XOF	1,63	-0,74%
EGP / XOF	36,59	-1,03%
KES / XOF	5,81	0,33%

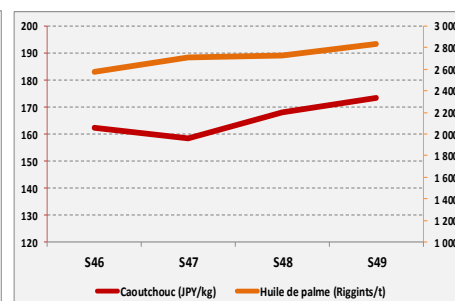
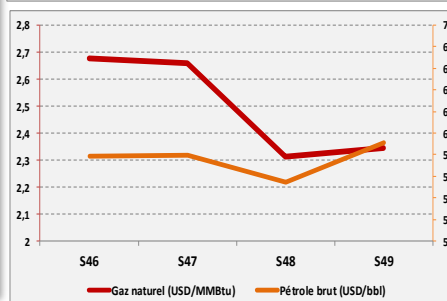
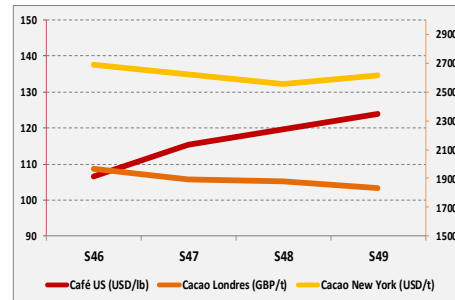
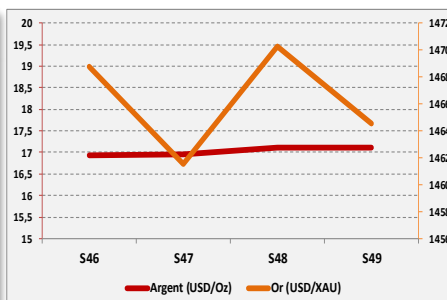
Marchés Financiers Africains

Johannesburg Stock Exchange	ALL SHARE INDEX	↓	-0,08%	55307,31
Nairobi Stock Exchange	NSE ALL SHARE INDEX	↑	1,49%	160,29
Nigerian Stock Exchange	ALL SHARE INDEX	↓	-0,54%	26855,52
Egyptian Exchange	EGX 100 INDEX	↓	-1,31%	1382,15
Casablanca Stock Exchange	MOROCCAN ALL SHARE INDEX	↓	-0,49%	11764,13

* Évolution hebdomadaire du cours moyen (arrêté la veille de la clôture de la bourse)

Matières Premières

	Cours	Evol
Argent (USD/Oz)	17,102	0,00%
Or (USD/XAU)	1464,55	-0,39%
Gaz naturel (USD/MMBtu)	2,346	1,51%
Pétrole brut (USD/bbl)	59,13	6,69%
Cacao Londres (GBP/t)	1834	-2,39%
Cacao New York (USD/t)	2615	2,33%
Café US (USD/lb)	123,95	3,70%
Caoutchouc (JPY/kg)	173,5	3,27%
Huile de palme (Riggints/t)	2836	4,19%



Notations Financières (1/3)

Nom de la société	Pays	Secteur / activités principales	Long Terme		Court terme		Date d'expiration de la note	
			Note	Perspective	Note	Perspective		
Abeda	Côte d'Ivoire	Travaux Publics	Note retirée					
Air Côte d'Ivoire	Côte d'Ivoire	Compagnie Aérienne	Note retirée					
Alios Finance Cameroun	Cameroun	Crédit bail	En cours de réévaluation					
Alios Finance Cote d'Ivoire	Côte d'Ivoire	Crédit bail	BBB+	Stable	A1	Stable	31/08/2020	
ANSUT	Côte d'Ivoire	Télécommunications	Note retirée					
AVENI - RE	Côte d'Ivoire	Réassurances	Note retirée					
Banibah	Côte d'Ivoire	BTP	Note retirée					
Bank Of Africa - Benin	Benin	Secteur Bancaire	A+	Stable	A1	Stable	30/04/2020	
Bank Of Africa - Burkina Faso	Burkina Faso	Secteur Bancaire	A	Stable	A1	Stable	30/06/2020	
Bank Of Africa - Côte d'Ivoire	Côte d'Ivoire	Secteur Bancaire	A	Stable	A2	Stable	31/05/2020	
Bank Of Africa - Mali	Mali	Secteur Bancaire	A-	Stable	A2	Stable	31/05/2020	
Bank Of Africa - Niger	Niger	Secteur Bancaire	A-	Stable	A2	Stable	30/06/2020	
Bank Of Africa - Sénégal	Sénégal	Secteur Bancaire	A-	Stable	A2	Stable	30/06/2020	
Bank Of Africa - West Africa	Côte d'Ivoire	Activités de holding	Note retirée					
Bernabé	Côte d'Ivoire	Distribution de produits de quincaillerie, de produits métallurgiques et de matériaux de construction	A+	Stable	A1	Stable	30/06/2020	
BGFI Holding Corporation	Gabon	Activités de holding	A+	Stable	A1-	Stable	30/06/2020	
Caisse Régionale de Refinancement Hypothécaire	UEMOA	Institution financière	AA+	Stable	A1+	Stable	31/05/2020	
Caisse Nationale de Prévoyance Sociale	Côte d'Ivoire	Système de sécurité sociale du secteur privé	En cours d'évaluation					
CAMTEL	Cameroun	Télécommunication	En cours de réévaluation					
Chantier	Côte d'Ivoire	Construction métallique	Note retirée					
CI Energies	Côte d'Ivoire	Suivi du secteur de l'énergie et des travaux d'infrastructure électrique	Confidentiel					30/04/2020
CIE	Côte d'Ivoire	Electricité	AA+	Stable	A1+	Stable	31/07/2020	
Commune du Plateau	Côte d'Ivoire	Collectivité locale	Note retirée					
Côte d'Ivoire Céréales	Côte d'Ivoire	Transformation du maïs et du riz / Emission obligatoire	Note retirée					
CROWN SIEM CI	Côte d'Ivoire	Emballage métallique	En cours de réévaluation					
DEKEL OIL	Côte d'Ivoire	Produits de graine et d'huile de palme	Note retirée					
Distri-Centre	Côte d'Ivoire	Distribution de produits de la téléphonie mobile	Note retirée					
District d'Abidjan	Côte d'Ivoire	Collectivité locale	En cours de réévaluation					
Ecobank Burkina Faso	Burkina Faso	Secteur bancaire	En cours d'évaluation					
Ecobank Côte d'Ivoire	Côte d'Ivoire	Secteur bancaire	AA-	Stable	A1	Stable	30/06/2020	
Ecobank Sénégal	Sénégal	Secteur bancaire	Confidentiel					31/07/2020
Elite Trading	Côte d'Ivoire	Construction	Note retirée					
Emission obligataire de la ville de Dakar	Sénégal	Instrument Financier	Note retirée					

Notations Financières (2/3)

Nom de la société	Pays	Secteur/activités	A long Terme		A court terme		Date d'expiration de la note	
			Note	Perspective	Note	Perspective		
Etablissement DM	Côte d'Ivoire	Construction	Note retirée					
Etat du Bénin	Bénin	Dettes souveraines	A-	Stable	A2	Stable	31/05/2020	
Etat de Côte d'Ivoire	Côte d'Ivoire	Dettes souveraines	A-	Stable	A2	Stable	31/05/2020	
Etat du Mali	Mali	Dettes souveraines	En cours de réévaluation					
Etat du Niger	Niger	Dettes souveraines	En cours de réévaluation					
Etat du Togo	Togo	Dettes souveraines	En cours de réévaluation					
FAGACE	Bénin	Garantie institutionnelle	En cours de réévaluation					
FCTC Energie 5%	Côte d'Ivoire	Titrisation	Confidentiel					
FICOGES	Côte d'Ivoire	Audit et Conseil	Note retirée					
Fonds d'Entretien Routier (FER)	Côte d'Ivoire	Financement de l'entretien des infrastructures routières	En cours de réévaluation					
GEBAT	Cote d'Ivoire	BTP	Note retirée					
GEFRI-CI	Côte d'Ivoire	Electricité & Froid	Note retirée					
GuarantCo	Royaume-Uni	Garantie institutionnelle	AAA	Stable	A1+	Stable	30/06/2020	
IDT	Côte d'Ivoire	Distribution de Tabacs	Note retirée					
Immobiliare	Côte d'Ivoire	Construction	Note retirée					
Klapton	Ile Maurice	Assurance	Confidentiel					31/05/2020
Koffi & Diabaté Développement	Côte d'Ivoire	Construction	Note retirée					
Loyale Assurances SA	Côte d'Ivoire	Assurances IARD	Note retirée					
Loyale Vie SA	Côte d'Ivoire	Assurances VIE	Note retirée					
Nestlé CI	Côte d'Ivoire	Industrie Alimentaire	En cours de réévaluation					
NSIA Assurance Benin	Bénin	Assurance	En cours de réévaluation					
NSIA Assurance Cote d'Ivoire	Côte d'Ivoire	Assurance	Confidentiel					30/06/2020
NSIA Assurance Gabon	Gabon	Assurance	Confidentiel					31/05/2020
NSIA Assurance Guinée Bissau	Guinée Bissau	Assurance	En cours de réévaluation					
NSIA Assurance Sénégal	Sénégal	Assurance	Confidentiel					30/06/2020
NSIA Assurance Togo	Togo	Assurance	En cours de réévaluation					
NSIA Assurance Vie Benin	Benin	Assurance	En cours de réévaluation					
NSIA Assurance VIE Côte d'Ivoire	Côte d'Ivoire	Assurance	Confidentiel					30/06/2020
NSIA Assurance Vie Sénégal	Sénégal	Assurance	En cours de réévaluation					
NSIA Assurance Vie Togo	Togo	Assurance	En cours de réévaluation					
NSIA Banque	Côte d'Ivoire	Secteur Bancaire	A+	Stable	A1	Stable	31/07/2020	
OMNIUM	Mali	Fabrication et distribution de piles	Note retirée					
ONEP	Côte d'Ivoire	Promotion de l'accès à l'eau potable	Note retirée					
ORAGROUP	Togo	Activités de holding financières	A	Stable	A2	Stable	30/06/2020	
PAA	Côte d'Ivoire	Activités portuaires	AA-	Stable	A1-	Stable	30/06/2020	

Notations Financières (3/3)

Nom de la société	Pays	Secteur/activités	A long Terme		A court terme		Date d'expiration de la note
			Note	Perspective	Note	Perspective	
PALMCI	Côte d'Ivoire	Produits de graine et d'huile de palme	A	Stable	A1	Stable	31/05/2020
PASP	Côte d'Ivoire	Service public des opérations portuaires	A	Stable	A2	Stable	30/06/2020
PETRO IVOIRE	Côte d'Ivoire	Distribution de produits pétroliers	A+	Stable	A3	Stable	30/06/2020
Radiant Insurance Company	Rwanda	Assurance	Note retirée				
Resto Plus	Côte d'Ivoire	Restauration collective	Note retirée				
SENELEC	Sénégal	Production, distribution, importation et exportation de l'électricité	Note retirée				
Shelter Afrique	Kenya	Banque	BBB+	Stable	A3	Stable	31/07/2020
SICOGI	Côte d'Ivoire	Construction et gestion immobilière	Note retirée				
SIMAT	Côte d'Ivoire	Manutention et transit	Note retirée				
SIR	Côte d'Ivoire	Raffinage de pétrole brut	Note retirée				
Société Equatoriale des Mines	Gabon	Activités minières	Note retirée				
Société Ivoirienne de Banque	Côte d'Ivoire	Secteur bancaire	AA-	Stable	A1	Stable	30/04/2020
SODECI	Côte d'Ivoire	Distribution Eau	AA-	Stable	A1-	Stable	31/07/2020
Total Côte d'Ivoire	Côte d'Ivoire	Distribution de produits pétroliers	En cours de réévaluation				
Sonar Vie	Burkina Faso	Assurance Vie	En cours de réévaluation				
Tropical Distribution	Côte d'Ivoire	Distribution	Note retirée				
Tropical Packaging	Côte d'Ivoire	Industrie métallique	Note retirée				
UIREVI	Côte d'Ivoire	Agriculture d'exportation	Note retirée				
Ville de Dakar	Sénégal	Collectivité locale	Note retirée				
VIP NET	Côte d'Ivoire	Télécommunication	Note retirée				

Marché des Obligations
Obligations Corporates

	Quantité	Cours de référence	Cours précédent	Coupon d'intérêt	Echéance
DIASPORA BONDS BHS 6,25% 2019-2024	238	10 000		314,21	10-janv
SENELEC 6,50% 2018-2025	200	10 000	10000	325	27-mars
SHELTER AFRIQUE 6.6% 2014-2021		10 000	10000	10000	08-août
SIFCA 6.90% 2013-2021		3000	3000	5000	28 fév. / 28 août

Obligations d'Entités Régionales

	Quantité	Cours de référence	Cours précédent	Coupon d'intérêt	Echéance
BIDC-EBID 6.50% 2014-2021		9950	9950	325	28 avr / 28 sep
BIDC-EBID 6.10% 2017-2027	20	10000	10000	610	16-juin
BOAD 5.95% 2014-2021		9999	9999	260,82	26-déc
CRRH-UEMOA 6.10% 2012-2022		9980	9980	305	13 fév / 13 août
CRRH-UEMOA 6.10% 2012-2024		10000	10000	305	17 janv / 17 juil
CRRH-UEMOA 6% 2013-2023		10000	10000	300	26 avril / 26 oct
CRRH-UEMOA 6% 2014-2024		9950	9950	300	30 juin / 30 déc
CRRH-UEMOA 5,85% 2015-2025		9900	9900	290,9	04 janv / 04 juil
CRRH-UEMOA 5,85% 2016-2026		9793	9793	290,9	03 janv / 03 juil
CRRH-UEMOA 5,95% 2017-2029		8333	8333	285,1	17-mai
CRRH-UEMOA 5.95% 2017-2029		9560,33	9560,33	285,1	21-déc.-19
CRRH-UEMOA 6.05% 2018-2033		9667	9667	292,42	21-déc.-19

Obligations d'Etat

	Quantité	Cours de référence	Cours précédent	Coupon d'intérêt	Echéance
ETAT DU MALI 6,20% 2016-2023		6666	6666	620	23-mai
ETAT DU MALI 6,50% 2017-2024	80	10000	10000	650	20-avr
ETAT DU MALI 6,50 % 2018-2025	63	9975	10000	650	07-oct
ETAT DU MALI 6,50% 2019-2027		10000	10000	650	12-juil
ETAT SENEGAL 6.70% 2012-2019		2000	2000	670	14-déc
ETAT SENEGAL 6.50% 2013-2023	250120	10065	10065	325	29 janv / 29 juil
ETAT SENEGAL 6.5% 2014-2021	10	4030	4020	325	27 mai / 27 nov
ETAT SENEGAL 6.30% 2015-2025		10000	10000	313,28	25 mai / 25 nov
TPBF 6.50% 2013-2020		10000	10000	325	29 mai / 29 nov
TPBF 6.50% 2017-2027	115	10000	10000	322,33	31 janv / 31 juil
TPBF 6,50% 2017-2024	700	10005	10000	325	29-juin
TPBF 6,50% 2018-2025		10000	10000	325,89	05-déc
TPBF 6,50% 2018-2025		10000	10000	325	15-nov
TPBF 6,50% 2019-2027		10000	10000	327,67	06-nov
TPBJ 6.50% 2017-2027	155	10060	10000	650	07-avr
TPBJ 6.50% 2018-2025	70	10005	10000	325	29-nov
TPCI 6.55% 2014-2022	125	10000	10000	655	20-mai
TPCI 3% 2014-2024		10000	10000	150	19 juin / 19 dec.
TPCI 5.85% 2014-2021		10000	10000	292,5	19 juin / 19 dec
TPCI 5,99% 2015-2025		10000	10000	599	14-mai
TPCI 5,85% 2015-2022	69	10000	10001	599	05 avr / 05 oct
TPCI 6% 2016-2028	1	10000	9900	600	08-avr
TPCI 5.90% 2016-2026		10000	10000	590	15-juin
TPCI 5.90% 2016-2026		10000	10000	590	17-nov
TPCI 6.25% 2017-2029		10000	10000	312,5	31 mars / 30 sep.
TPCI 5,95% 2017-2024 A		10000	10000	297,5	24-oct
TPCI 5,95% 2017-2024 B		10000	10000	297,5	10-nov
TPCI 6% 2017-2025		10000	10000	300	29-déc
TPCI 6% 2018-2026		10000	10000	600	02-août
TPCI 6% 2018-2026		10000	10000	600	19-oct
TPCI 5,95% 2018-2025		10000	10000	298,32	13-déc
TPCI 5,75% 2019-2026	200002	10000	10000	575	20-juin
TPCI 2,23% 2019-2026					20-juin
TPCI 5.75% 2019-2026	500000	10000	10000	388,05	20-mars
TPCI 6% 2019-2029		10000	10000	600	20-mars
TRESOR PUBLIC DU NIGER 6,50% 2019-2026		10000	10000	650	28-mars
TPTG 6,90% 2018-2023	19	10000	10000	213,48	26-juil

Marché des Obligations**Obligations d'Etat**

	Quantité	Cours de référence	Cours précédent	Coupon d'intérêt	Echéance
SUKUK ETAT DE COTE D'IVOIRE 5,75% 2015-2020		9990	9990	292,292	28 juin/28 déc
SUKUK ETAT DE COTE D'IVOIRE 5,75% 2016-2023		10000	10000	289,097	7 sept/7 mars
SUKUK ETAT DU SENEGAL 6% 2016-2026		10050	10050	306,667	26 juil/26 janv
SUKUK ETAT DU TOGO 6,5% 2016-2026		10000	10000	0	17 août/17 fév

**Bloomfield Investment Corporation**

06 BP 1888 Abidjan 06

Tel: (225) 20 215 747 / (225) 20 215 749

Fax: (225) 20 215 751