

# Rapport d'Analyse Boursière

Bloomfield Intelligence

Semaine 45 – du 04 Novembre au 08 Novembre 2019

(Source BRVM)

Bloomfield Investment Corporation est une agence de notation panafricaine spécialisée dans l'évaluation du risque de crédit. Basée à Abidjan, avec une représentation à Douala et à Kigali, l'agence intervient principalement en Afrique.

**Agrément** UEMOA AN-001/2012  
RWANDA ref/CMA/July/3047/2015

**Siège Social** Plateau, Tour BIAO-CI, 15<sup>ème</sup> étage,  
Abidjan - Côte d'Ivoire

**Site web** [www.bloomfield-investment.com](http://www.bloomfield-investment.com)

Suivez-nous sur le WEB



**BRVM 10** ↓ -0,27% **135,01**

**BRVM COMPOSITE** ↓ -0,04% **141,82**

**Sociétés Cotées** 46

	Evol	Valeur
Per moyen *	↑	9,35
Rendement moyen / action *	↓	10,67%
Capitalisation boursière (Mds FCFA)	↓	4 222
Volume transigé (actions)		1 168 158
Volume transigé (obligations)		9 690
Valeur transigée (actions)		2 183 807 322
Valeur transigée (obligations)		93 885 000

\* Calcul sur la base des dernières informations financières publiées sans prise en compte des sociétés en liquidation

## Marché des Actions

### Les Plus Performants

	Cours	Evol%	Vol	Val (000)	PER	R/A
TRACTAFRIC MOTORS CI	2 330	15,06%	19	43	11,8	6,4%
BANK OF AFRICA M	1 060	14,59%	8 517	7 811	2,6	25,6%
SOLIBRA CI	44 890	7,50%	2	90	56,6	3,0%
SICABLE CI	685	5,38%	700	452	5,3	10,9%

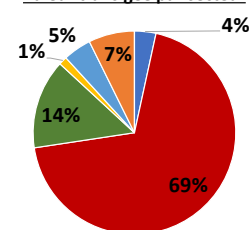
### Les Moins Performants

	Cours	Evol%	Vol	Val (000)	PER	R/A
UNIWAX CI	1450	-9,38%	40140	63840,52	7,2	12,5%
SERVAIR ABIDJAN CI	1165	-6,80%	3633	4233,90	8,4	14,2%
BANK OF AFRICA NG	2800	-6,67%	1382	4036,58	4,8	13,8%
BOLLORE AFRICA LOGISTICS CI	1390	-4,14%	20795	28966,40	7,3	13,2%

### Indices Sectoriels

	Nb Sociétés	Valeur	Evol%	Evol YTD	Volume	Valeur Transigée (M FCFA)	PER moyen	R/A moyen
BRVM - Industrie	12	36,81	0,60%	-36,59%	59 993	75	13,6	13,8%
BRVM - Services Publics	4	441,90	-0,39%	-14,89%	149 002	1 511	9,0	10,2%
BRVM - Finances	16	54,72	0,24%	-17,25%	716 337	311	8,5	9,1%
BRVM - Transport	2	340,51	-4,04%	-30,00%	20 795	29	7,3	13,2%
BRVM - Agriculture	5	61,33	1,61%	-52,36%	92 272	98	7,7	13,7%
BRVM - Distribution	7	216,33	0,55%	-8,56%	129 696	160	8,3	8,3%
BRVM - Autres Secteurs	1	222,10	0,00%	5,88%	63	0	6,6	N/A

Valeur transigée par secteur



■ BRVM - Industrie  
 ■ BRVM - Services Publics  
 ■ BRVM - Finances  
 ■ BRVM - Transport  
 ■ BRVM - Agriculture  
 ■ BRVM - Distribution  
 ■ BRVM - Autres Secteurs

### L'Evolution du Marché

La BRVM termine cette semaine en baisse en affichant 135,01 points pour l'indice BRVM 10 (-0,27%) et 141,82 points pour l'indice BRVM Composite (-0,04%). La capitalisation boursière du marché des actions s'établit à 4 222 milliards de francs CFA. Les transactions en valeur du marché des actions s'établissent à 2 183 millions de francs CFA en fin de semaine, portées principalement par le secteur « Services Publics » (69%). Le titre TRACTAFRIC MOTORS CI réalise la plus importante progression du marché avec un gain de 15,06%, tandis que le titre UNIWAX CI affiche la plus forte baisse avec une chute de 9,38%. Sur le marché des matières premières, la tendance haussière des cours du café et de l'huile de palme se poursuit (respectivement +4,37% et +4,29%) tandis que les cours de l'or et de l'argent ont terminé la semaine en baisse (respectivement -3,76% et -7,44%).

## L'avis du Chef Economiste [le titre NEI-CEDA CI]

*A la fin du premier semestre 2019, la maison d'édition NEI-CEDA affiche des performances mitigées par rapport à fin juin 2018 : alors que son chiffre d'affaires enregistre une hausse de 54% sur la période pour s'établir à 965,3 millions de FCFA, le déficit du résultat net s'aggrave de 83% et s'élève à 572,3 millions de FCA, malgré la hausse exponentielle du résultat financier. La progression du chiffre d'affaires serait liée au démarrage anticipé de la campagne scolaire. Quant à la perte accusée par NEI-CEDA, elle proviendrait, selon les dirigeants de la société, du remboursement de 427 millions de FCFA dans le cadre de l'abandon de créance avec clause du retour à meilleure fortune. Sur le marché boursier, après avoir enregistré l'une des plus fortes plus-value (+359%) en 2018, l'action NEI-CEDA a débuté l'année 2019 au prix de 170 FCFA. Au cours du premier trimestre 2019, le cours du titre progresse et atteint son niveau le plus élevé sur la période allant du 29 mars au 4 avril 2019, à savoir 490 FCFA. L'action se déprécie par la suite et s'échange à 160 FCFA à la clôture de la séance du 8 novembre 2019 (-5,9% comparativement au début de l'année 2019). Les résultats du premier semestre devraient peser sur les résultats annuels 2019 de l'entreprise et, de ce fait, ne pas favoriser une amélioration du cours de l'action sur le marché boursier dans le court terme.*

### News BRVM Corporates

❑ **[BICICI]** : La filiale ivoirienne du groupe bancaire BNP Paribas a publié ses résultats au titre du premier semestre 2019. Il en ressort que, par rapport au premier semestre 2018, la banque a enregistré une très faible progression de ses crédits à la clientèle (+0,4%) tandis que les dépôts ont significativement augmenté (+15,4%). Dans ce contexte, le PNB de la banque a cru de 2,6% à 24 887 millions de Francs CFA et le résultat d'exploitation brut s'est amélioré de 15,3% à 7 916 millions de Francs CFA. Le résultat net se situe à 2 201 millions de Francs CFA, en forte baisse (-47,8%) par rapport au premier semestre 2018, fragilisé par la hausse du coût du risque (+178,5%).

❑ **[CRRH-UEMOA]** : La Caisse Régionale de Refinancement Hypothécaire de l'UEMOA (CRRH-UEMOA) a enregistré au titre du premier semestre 2019 un PNB de 1 268 millions de Francs CFA, en progression de 61% par rapport à la même période en 2018. Le résultat net s'élève ainsi à 735 millions de Francs CFA à fin juin 2019, contre 354 millions de FCFA à fin juin 2018.

❑ **[BRVM]** : Par la décision N°PCR /DA/2019/219, la société Hudson & Cie a obtenu le premier agrément du marché financier régional de l'UEMOA pour les activités de listing sponsor. Pour rappel, le listing sponsor est un intermédiaire financier spécialement dédié à l'accompagnement d'une entreprise avant son introduction en bourse. Il accompagne également l'entreprise en la conseillant tout au long de sa présence sur ce marché.

### News Marché

❑ **[TOGO]** : Le Gouvernement togolais et Dangote Industries Limited ont signé deux accords de partenariat le 7 novembre 2019 à Lomé. Le premier accord vise la valorisation et la transformation du phosphate togolais en engrais phosphatés à destination des pays de l'Afrique de l'ouest. D'un coût de 2 milliards de dollars, ce projet devrait débiter avant la fin de l'année 2019 et permettre à terme d'assurer la production de plus d'un million de tonnes d'engrais dérivés de phosphates. Le second accord porte sur l'implantation d'une cimenterie d'une capacité annuelle de 1,5 million de tonnes. Cette usine sera construite à Lomé et utilisera du clinker en provenance du Togo et du Nigéria. D'un coût de 60 millions de dollars, la construction de l'usine sera lancée au premier trimestre 2020 et sa mise en service est prévue avant la fin de cette même année.

❑ **[REPUBLIQUE DU CONGO]** : Selon un communiqué de presse du FMI, le taux de croissance de l'économie congolaise devrait se maintenir autour de 2% en 2019, soit un niveau similaire à celui observé en 2018. Le principal moteur de la croissance reste l'augmentation de la production de pétrole, même si celle-ci est plus faible que prévu. L'inflation reste modérée à environ 1,7 %, en glissement annuel, à fin septembre 2019. L'excédent des transactions extérieures courantes devrait atteindre 8 % du PIB en 2019, en partie du fait de la croissance des exportations minières et sylvicoles. Aussi, les avoirs extérieurs nets ont augmenté plus rapidement que prévu, ce qui a contribué à l'accumulation de réserves au niveau régional. Cependant, le crédit au secteur privé a diminué et le ratio des prêts improductifs sur le total des prêts a augmenté pour atteindre 24% à fin septembre 2019.

**Marché des Actions**
**Secteur Industrie**

	Cours référence	Evol%	Vol	Val (000)	PER	R/A	Ratio marge nette	ROE
SICABLE CI	685	5,38%	700	452	5,32	10,95%	7,9%	16,0%
FILTISAC CI	1 000	0,00%	2 577	2 577	8,38	11,00%	5,4%	9,1%
NEI-CEDA CI	160	0,00%	1 217	190	2,64	N/A	8,3%	N/A
NESTLE CI	445	-3,26%	652	296	11,99	N/A	-2,9%	N/A
CROWN SIEM CI	140	0,00%	6 595	923	N/A	12,09%	N/A	N/A
AIR LIQUIDE CI	300	0,00%	925	272	N/A	21,00%	-1,1%	N/A
SOLIBRA CI	44 890	7,50%	2	90	56,62	3,05%	2,2%	4,2%
SMB CI	3 195	-2,59%	157	502	3,16	14,08%	8,3%	N/A
SITAB CI	800	-1,23%	7 028	5 622	N/A	25,78%	-3,0%	N/A
TRITURAF CI-Ste en Liquidation	490	0,00%	N/A	0	N/A	N/A	N/A	N/A
UNILEVER CI	2 500	0,00%	0	0	N/A	N/A	-6,0%	16,3%
UNIWAX CI	1 450	-9,38%	40 140	63 841	7,17	12,54%	10,8%	18,9%

**Secteur Services Publics**

	Cours référence	Evol%	Vol	Val (000)	PER	R/A	Ratio marge nette	ROE
CIE CI	1 200	0,00%	10 129	12 155	13,63	6,60%	0,3%	10,6%
ONATEL BF	2 825	-2,59%	46 133	127 029	6,04	14,49%	17,4%	40,9%
SODE CI	2 800	-1,75%	1 260	3 583	8,80	9,64%	2,9%	21,7%
SONATEL SN	14 980	-0,10%	91 480	1 368 351	7,40	10,01%	17,7%	24,1%

**Secteur Finances**

	Cours référence	Evol%	Vol	Val (000)	PER	R/A	Ratio marge nette	ROE
BICI CI	5 500	-0,90%	971	5 289	9,36	3,33%	20,1%	18,2%
BANK OF AFRICA BN	3 500	-2,78%	3 735	13 307	5,58	11,89%	84,6%	16,4%
BANK OF AFRICA BF	3 505	-3,97%	4 029	14 496	4,46	10,44%	82,6%	20,9%
BANK OF AFRICA CI	2 600	1,96%	2 728	7 102	4,44	11,77%	93,6%	23,9%
BANK OF AFRICA M	1 060	14,59%	8 517	7 811	2,58	25,57%	124,9%	24,0%
BANK OF AFRICA NG	2 800	-6,67%	1 382	4 037	4,75	13,78%	90,6%	21,1%
BANK OF AFRICA S	1 600	0,00%	2 354	3 758	3,37	10,00%	40,1%	10,6%
CORIS BANK INTERNATIONAL BF	7 900	0,00%	171	1 349	10,31	5,09%	83,7%	16,1%
ECOBANK CÔTE D'IVOIRE	2 900	3,57%	61 091	162 586	7,71	8,31%	82,5%	19,1%
ECOBANK TRANS. INCORP. TG	15	0,00%	610 614	8 787	1,49	8,05%	52,4%	5,4%
NSIA BANQUE CI	3 400	3,03%	1 086	3 487	6,46	5,71%	30,7%	19,9%
ORAGROUP TOGO	3 965	0,00%	4 148	16 426	9,24	1,43%	20,3%	20,5%
SAFCA CI	385	0,00%	0	0	46,66		-0,7%	-7,9%
SGB CI	7 700	-1,79%	4 555	35 387	5,73	2,68%	89,4%	30,9%
SOCIETE IVOIRIENNE DE BANQUE CI	2 595	5,06%	10 956	26 941	5,59	9,71%	75,9%	24,9%

**Secteur Distribution**

	Cours référence	Evol%	Vol	Val (000)	PER	R/A	Ratio marge nette	ROE
SERVAIR ABIDJAN CI	1 165	-6,80%	3 633	4 234	8,42	14,16%	6,5%	23,7%
BERNABE CI	890	-0,56%	1 355	1 198	3,57	5,06%	5,1%	15,7%
CFAO CI	430	-2,27%	678	281	12,02	7,33%	4,5%	19,2%
TRACTAFRIC MOTORS CI	2 330	15,06%	19	43	11,85	6,45%	1,2%	9,6%
VIVO ENERGY CI	750	0,00%	1 042	777	8,77	8,57%	1,5%	21,6%
TOTAL CI	1 250	0,00%	114 361	142 966	6,83	8,67%	3,0%	30,5%
TOTAL SN	1 300	4,00%	8 608	10 596	6,68	8,10%	1,4%	21,2%

**Secteur Transport**

	Cours référence	Evol%	Vol	Val (000)	PER	R/A	Ratio marge nette	ROE
BOLLORE AFRICA LOGISTICS CI	1 390	-4,14%	20 795	28 966	7,27	13,24%	14,6%	42,9%
MOVIS CI	2 395	0,00%	0	0	N/A	N/A	-6,6%	28,3%

**Marché des Actions**
**Secteur Agriculture**

	Cours référence	Evol%	Vol	Val (000)	PER	R/A	Ratio marge nette	ROE
PALM CI	900	-2,17%	66 847	60 198	N/A	28,16%	6,6%	9,9%
SUCRIVOIRE	600	0,00%	1 538	920	N/A	12,00%	5,6%	6,4%
SICOR CI	2 900	0,00%	29	84	1,76	N/A	6,8%	5,3%
SOGB CI	1 880	1,62%	15 969	29 000	13,64	6,70%	12,3%	17,7%
SAPH CI	995	4,74%	7 889	7 889	N/A	7,84%	10,0%	16,3%

**Autres Secteurs**

	Cours référence	Evol%	Vol	Val (000)	PER	R/A	Ratio marge nette	ROE
SETAO CI	180	0,00%	63	11	6,61	N/A	5,1%	N/A

**Autres Marchés**
**Devises \***

	Cours	Evol
USD / XOF	595,29	1,32%
GBP / XOF	760,60	0,07%
EUR / XOF	655,96	0,00%
JPY / XOF	5,45	0,36%
CNY / XOF	85,08	1,90%
ZAR / XOF	40,07	2,53%
NGN / XOF	1,64	1,31%
EGP / XOF	36,90	1,22%
KES / XOF	5,82	2,24%

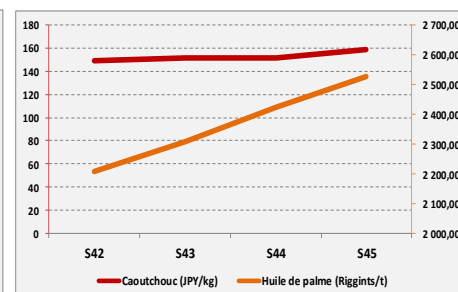
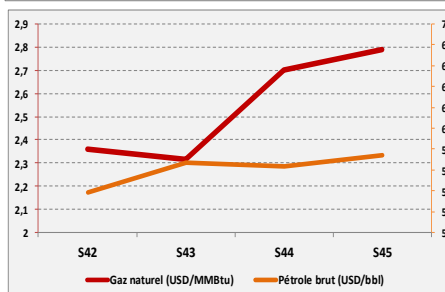
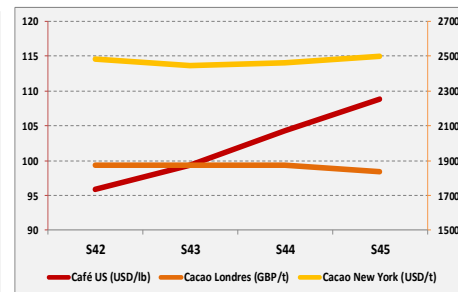
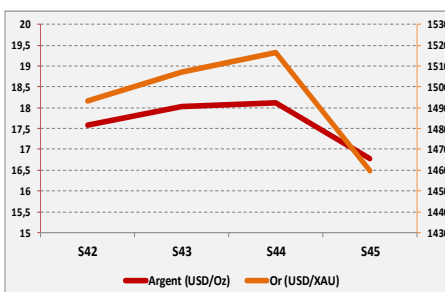
**Marchés Financiers Africains**

Johannesburg Stock Exchange	ALL SHARE INDEX	↓	-0,06%	56617,02
Nairobi Stock Exchange	NSE ALL SHARE INDEX	↓	-2,04%	160,99
Nigerian Stock Exchange	ALL SHARE INDEX	↑	0,08%	26314,49
Egyptian Exchange	EGX 100 INDEX	↑	1,58%	1459,57
Casablanca Stock Exchange	MOROCCAN ALL SHARE INDEX	↑	0,03%	11578,68

\* Évolution hebdomadaire du cours moyen (arrêté la veille de la clôture de la bourse)

**Matières Premières**

	Cours	Evol
Argent (USD/Oz)	16,765	-7,44%
Or (USD/XAU)	1459,6	-3,76%
Gaz naturel (USD/MMBtu)	2,79	3,30%
Pétrole brut (USD/bbl)	57,44	2,01%
Cacao Londres (GBP/t)	1835	-2,05%
Cacao New York (USD/t)	2498	1,52%
Café US (USD/lb)	108,78	4,37%
Caoutchouc (JPY/kg)	158,9	4,75%
Huile de palme (Riggints/t)	2526	4,29%



## Notations Financières (1/3)

Nom de la société	Pays	Secteur / activités principales	Long Terme		Court terme		Date d'expiration de la note
			Note	Perspective	Note	Perspective	
Abeda	Côte d'Ivoire	Travaux Publics	Confidentiel				31/10/2019
Air Côte d'Ivoire	Côte d'Ivoire	Compagnie Aérienne	Confidentiel				31/10/2019
Alios Finance Cameroun	Cameroun	Crédit bail	En cours de réévaluation				
Alios Finance Cote d'Ivoire	Côte d'Ivoire	Crédit bail	En cours de réévaluation				
ANSUT	Côte d'Ivoire	Télécommunications	Confidentiel				30/10/2019
AVENI - RE	Côte d'Ivoire	Réassurances	Note retirée				
Banibah	Côte d'Ivoire	BTP	Confidentiel				30/11/2019
Bank Of Africa - Benin	Benin	Secteur Bancaire	A+	Stable	A1	Stable	30/04/2020
Bank Of Africa - Burkina Faso	Burkina Faso	Secteur Bancaire	A	Stable	A1	Stable	30/06/2020
Bank Of Africa - Côte d'Ivoire	Côte d'Ivoire	Secteur Bancaire	A	Stable	A2	Stable	31/05/2020
Bank Of Africa - Mali	Mali	Secteur Bancaire	A-	Stable	A2	Stable	31/05/2020
Bank Of Africa - Niger	Niger	Secteur Bancaire	A-	Stable	A2	Stable	30/06/2020
Bank Of Africa - Sénégal	Sénégal	Secteur Bancaire	A-	Stable	A2	Stable	30/06/2020
Bank Of Africa - West Africa	Côte d'Ivoire	Activités de holding	Note retirée				
Bernabé	Côte d'Ivoire	Distribution de produits de quincaillerie, de produits métallurgiques et de matériaux de construction	En cours de réévaluation				
BGFI Holding Corporation	Gabon	Activités de holding	A+	Stable	A1-	Stable	30/06/2020
Caisse Régionale de Refinancement Hypothécaire	UEMOA	Institution financière	AA+	Stable	A1+	Stable	31/05/2020
Caisse Nationale de Prévoyance Sociale	Côte d'Ivoire	Système de sécurité sociale du secteur privé	En cours d'évaluation				
CAMTEL	Cameroun	Télécommunication	Confidentiel				30/10/2019
Chantier	Côte d'Ivoire	Construction métallique	Confidentiel				30/11/2019
CI Energies	Côte d'Ivoire	Suivi du secteur de l'énergie et des travaux d'infrastructure électrique	En cours de réévaluation				
CIE	Côte d'Ivoire	Electricité	En cours de réévaluation				
Commune du Plateau	Côte d'Ivoire	Collectivité locale	Note retirée				
Côte d'Ivoire Céréales	Côte d'Ivoire	Transformation du maïs et du riz / Emission obligatoire	Note retirée				
CROWN SIEM CI	Côte d'Ivoire	Emballage métallique	En cours de réévaluation				
DEKEL OIL	Côte d'Ivoire	Produits de graine et d'huile de palme	Note retirée				
Distri-Centre	Côte d'Ivoire	Distribution de produits de la téléphonie mobile	Note retirée				
District d'Abidjan	Côte d'Ivoire	Collectivité locale	Confidentiel				31/10/2019
Ecobank Burkina Faso	Burkina Faso	Secteur bancaire	En cours d'évaluation				
Ecobank Côte d'Ivoire	Côte d'Ivoire	Secteur bancaire	En cours de réévaluation				
Ecobank Sénégal	Sénégal	Secteur bancaire	En cours d'évaluation				
Elite Trading	Côte d'Ivoire	Construction	Note retirée				
Emission obligataire de la ville de Dakar	Sénégal	Instrument Financier	Note retirée				

## Notations Financières (2/3)

Nom de la société	Pays	Secteur/activités	A long Terme		A court terme		Date d'expiration de la note	
			Note	Perspective	Note	Perspective		
Etablissement DM	Côte d'Ivoire	Construction	Note retirée					
Etat du Bénin	Bénin	Dettes souveraines	A-	Stable	A2	Stable	31/05/2020	
Etat de Côte d'Ivoire	Côte d'Ivoire	Dettes souveraines	En cours de réévaluation					
Etat du Mali	Mali	Dettes souveraines	En cours de réévaluation					
Etat du Niger	Niger	Dettes souveraines	En cours de réévaluation					
Etat du Togo	Togo	Dettes souveraines	En cours de réévaluation					
FAGACE	Bénin	Garantie institutionnelle	Confidentiel					30/11/2019
FCTC Energie 5%	Côte d'Ivoire	Titrisation	Confidentiel					
FICOGES	Côte d'Ivoire	Audit et Conseil	Note retirée					
Fonds d'Entretien Routier (FER)	Côte d'Ivoire	Financement de l'entretien des infrastructures routières	En cours de réévaluation					
GEBAT	Cote d'Ivoire	BTP	Confidentiel					30/11/2019
GEFRI-CI	Côte d'Ivoire	Electricité & Froid	Note retirée					
GuarantCo	Royaume-Uni	Garantie institutionnelle	En cours de réévaluation					
IDT	Côte d'Ivoire	Distribution de Tabacs	Note retirée					
Immobiliare	Côte d'Ivoire	Construction	Note retirée					
Klapton	Ile Maurice	Assurance	Confidentiel					31/05/2020
Koffi & Diabaté Développement	Côte d'Ivoire	Construction	Note retirée					
Loyale Assurances SA	Côte d'Ivoire	Assurances IARD	Note retirée					
Loyale Vie SA	Côte d'Ivoire	Assurances VIE	Note retirée					
Nestlé CI	Côte d'Ivoire	Industrie Alimentaire	En cours de réévaluation					
NSIA Assurance Benin	Bénin	Assurance	En cours de réévaluation					
NSIA Assurance Cote d'Ivoire	Côte d'Ivoire	Assurance	En cours de réévaluation					
NSIA Assurance Gabon	Gabon	Assurance	En cours de réévaluation					
NSIA Assurance Guinée Bissau	Guinée Bissau	Assurance	En cours de réévaluation					
NSIA Assurance Sénégal	Sénégal	Assurance	En cours de réévaluation					
NSIA Assurance Togo	Togo	Assurance	En cours de réévaluation					
NSIA Assurance Vie Benin	Benin	Assurance	En cours de réévaluation					
NSIA Assurance VIE Côte d'Ivoire	Côte d'Ivoire	Assurance	En cours de réévaluation					
NSIA Assurance Vie Sénégal	Sénégal	Assurance	En cours de réévaluation					
NSIA Assurance Vie Togo	Togo	Assurance	En cours de réévaluation					
NSIA Banque	Côte d'Ivoire	Secteur Bancaire	A+	Stable	A1	Stable	31/07/2020	
OMNIUM	Mali	Fabrication et distribution de piles	Note retirée					
ONEP	Côte d'Ivoire	Promotion de l'accès à l'eau potable	Note retirée					
ORAGROUP	Togo	Activités de holding financières	A	Stable	A2	Stable	30/06/2020	
PAA	Côte d'Ivoire	Activités portuaires	En cours de réévaluation					



**Notations Financières (3/3)**

Nom de la société	Pays	Secteur/activités	A long Terme		A court terme		Date d'expiration de la note	
			Note	Perspective	Note	Perspective		
PALMCI	Côte d'Ivoire	Produits de graine et d'huile de palme	A	Stable	A1	Stable	31/05/2020	
PASP	Côte d'Ivoire	Service public des opérations portuaires	En cours de réévaluation					
PETRO IVOIRE	Côte d'Ivoire	Distribution de produits pétroliers	A+	Stable	A3	Stable	30/06/2020	
Radiant Insurance Company	Rwanda	Assurance	Note retirée					
Resto Plus	Côte d'Ivoire	Restauration collective	Note retirée					
SENELEC	Sénégal	Production, distribution, importation et exportation de l'électricité	Note retirée					
Shelter Afrique	Kenya	Banque	En cours de réévaluation					
SICOGI	Côte d'Ivoire	Construction et gestion immobilière	Note retirée					
SIMAT	Côte d'Ivoire	Manutention et transit	Note retirée					
SIR	Côte d'Ivoire	Raffinage de pétrole brut	Note retirée					
Société Equatoriale des Mines	Gabon	Activités minières	Note retirée					
Société Ivoirienne de Banque	Côte d'Ivoire	Secteur bancaire	AA-	Stable	A1	Stable	30/04/2020	
SODECI	Côte d'Ivoire	Distribution Eau	En cours de réévaluation					
Total Côte d'Ivoire	Côte d'Ivoire	Distribution de produits pétroliers	AA	Stable	A1-	Stable	31/10/2019	
Sonar Vie	Burkina Faso	Assurance Vie	A	Stable	A1	Stable	31/10/2019	
Tropical Distribution	Côte d'Ivoire	Distribution	Note retirée					
Tropical Packaging	Côte d'Ivoire	Industrie métallique	Note retirée					
UIREVI	Côte d'Ivoire	Agriculture d'exportation	Note retirée					
Ville de Dakar	Sénégal	Collectivité locale	Note retirée					
VIP NET	Côte d'Ivoire	Télécommunication	Note retirée					

**Marché des Obligations**
**Obligations Corporates**

	Quantité	Cours de référence	Cours précédent	Coupon d'intérêt	Echéance
ORAGROUP 6.75% 2013-2019		10 000	10000	10000	04 juin/ 04 déc
SENELEC 6,50% 2018-2025	350	10 000	10000	325	27-mars
SHELTER AFRIQUE 6.6% 2014-2021		10 000	9990	10000	08-août
SIFCA 6.90% 2013-2021		3000	3000	5000	28 fév. / 28 août

**Obligations d'Entités Régionales**

	Quantité	Cours de référence	Cours précédent	Coupon d'intérêt	Echéance
BIDC-EBID 6.50% 2014-2021		10000	10000	325	28 avr/ 28 sep
BIDC-EBID 6.10% 2017-2027		10000	10000	610	16-juin
BOAD 5.95% 2014-2021	36	9800	10000	260,82	26-déc
CRRH-UEMOA 6.10% 2012-2022		9980	9980	305	13 fév / 13 août
CRRH-UEMOA 6.10% 2012-2024		10000	10000	305	17 janv / 17 juil
CRRH-UEMOA 6% 2013-2023		10000	10000	300	26 avril / 26 oct
CRRH-UEMOA 6% 2014-2024	4	9950	9950	300	30 juin / 30 déc
CRRH-UEMOA 5,85% 2015-2025		10000	10000	290,9	04 janv / 04 juil
CRRH-UEMOA 5,85% 2016-2026		10000	10000	290,9	03 janv / 03 juil
CRRH-UEMOA 5,95% 2017-2029		8750	8750	285,1	17-mai
CRRH-UEMOA 5.95% 2017-2029		9583,33	9583,33	285,1	21-déc.-19
CRRH-UEMOA 6.05% 2018-2033		9667	9667	292,42	21-déc.-19

**Obligations d'Etat**

	Quantité	Cours de référence	Cours précédent	Coupon d'intérêt	Echéance
ETAT DU MALI 6,20% 2016-2023		6666	6666	620	23-mai
ETAT DU MALI 6,50% 2017-2024		10000	10000	650	20-avr
ETAT DU MALI 6,50 % 2018-2025		10000	10000	650	07-oct
ETAT DU MALI 6,50% 2019-2027		10000	10000	650	12-juil
ETAT SENEGAL 6.70% 2012-2019		2000	2000	670	14-déc
ETAT SENEGAL 6.50% 2013-2023		10065	10065	325	29 janv / 29 juil
ETAT SENEGAL 6.5% 2014-2021		5000	5000	325	27 mai/27 nov
ETAT SENEGAL 6.30% 2015-2025		10000	10000	313,28	25 mai / 25 nov
TPBF 6.50% 2013-2020	557	10000	10000	325	29 mai / 29 nov
TPBF 6.50% 2017-2027	31	10000	10000	322,33	31 janv / 31 juil
TPBF 6,50% 2017-2024	300	10000	10000	325	29-juin
TPBF 6,50% 2018-2025		10000	10000	325,89	05-déc
TPBF 6,50% 2018-2025	160	10000	10000	325	15-nov
TPBF 6,50% 2019-2027	594	10000	10000	327,67	06-nov
TPBJ 6.50% 2017-2027	5287	10000	10000	650	07-avr
TPBJ 6.50% 2018-2025	428	10000	10000	325	29-nov
TPCI 6.55% 2014-2022		9900	9900	655	20-mai
TPCI 3% 2014-2024		10000	10000	150	19 juin / 19 dec.
TPCI 5.85% 2014-2021		10000	10000	292,5	19 juin / 19 dec
TPCI 5,99% 2015-2025		10000	10000	599	14-mai
TPCI 5,85% 2015-2022		10001	10001	599	05 avr/05 oct
TPCI 6% 2016-2028	50	10000	10000	600	08-avr
TPCI 5.90% 2016-2026	76	9900	10000	590	15-juin
TPCI 5.90% 2016-2026		10000	10000	590	17-nov
TPCI 6.25% 2017-2029		10000	10000	312,5	31 mars / 30 sep.
TPCI 5,95% 2017-2024 A		10000	10000	297,5	24-oct
TPCI 5,95% 2017-2024 B		10000	10000	297,5	10-nov
TPCI 6% 2017-2025		10000	10000	300	29-déc
TPCI 6% 2018-2026		10000	10000	600	02-août
TPCI 6% 2018-2026		10000	10000	600	19-oct
TPCI 5,95% 2018-2025		10000	10000	298,32	13-déc
TPCI 5,75% 2019-2026		10000	10000	575	20-juin
TPCI 2,23% 2019-2026					20-juin
TRESOR PUBLIC DU NIGER 6,50% 2019-2026	1735	10000	10000	650	28-mars
TPTG 6,90% 2018-2023	82	10000	10000	213,48	26-juil
SUKUK ETAT DE COTE D'IVOIRE 5,75% 2015-2020		9990	9990	292,292	28 juin/28 déc
SUKUK ETAT DE COTE D'IVOIRE 5,75% 2016-2023		10000	10000	289,097	7 sept/7 mars
SUKUK ETAT DU SENEGAL 6% 2016-2026		10000	10000	306,667	26 juil/26 janv
SUKUK ETAT DU TOGO 6,5% 2016-2026		10000	10000	0	17 août/17 fév



**Bloomfield Investment Corporation**

06 BP 1888 Abidjan 06

Tel: (225) 20 215 747 / (225) 20 215 749

Fax: (225) 20 215 751