

Rapport d'Analyse Boursière

Bloomfield Intelligence

Semaine 43 – du 21 Octobre au 25 Octobre 2019

(Source BRVM)

Bloomfield Investment Corporation est une agence de notation panafricaine spécialisée dans l'évaluation du risque de crédit. Basée à Abidjan, avec une représentation à Douala et à Kigali, l'agence intervient principalement en Afrique.

Agrément UEMOA AN-001/2012
RWANDA ref/CMA/July/3047/2015

Siège Social Plateau, Tour BIAO-CI, 15^{ème} étage,
Abidjan - Côte d'Ivoire

Site web www.bloomfield-investment.com

Suivez-nous sur le WEB



BRVM 10 ↑ **0,68%** **135,68**

BRVM COMPOSITE ↑ **0,53%** **141,77**

Sociétés Cotées 46

	Evol	Valeur
Per moyen *	↑	9,36
Rendement moyen / action *	↑	10,81%
Capitalisation boursière (Mds FCFA)	↑	4 221
Volume transigé (actions)		2 337 303
Volume transigé (obligations)		55 267
Valeur transigée (actions)		3 269 851 661
Valeur transigée (obligations)		51 665 470

* Calcul sur la base des dernières informations financières publiées sans prise en compte des sociétés en liquidation

Marché des Actions

Les Plus Performants

	Cours	Evol%	Vol	Val (000)	PER	R/A
SOGB CI	2 050	18,84%	11 320	22 200	14,9	6,1%
SERVAIR ABIDJAN CI	1 205	9,05%	4 246	5 289	8,7	13,7%
SOLIBRA CI	41 760	7,49%	10	418	52,7	3,3%
ONATEL BF	2 895	7,22%	88 697	248 410	6,2	14,1%

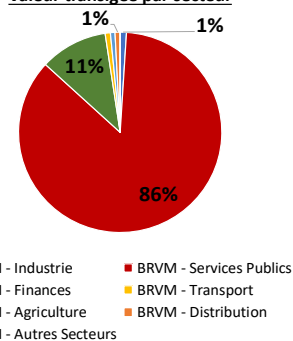
Les Moins Performants

	Cours	Evol%	Vol	Val (000)	PER	R/A
NEI-CEDA CI	170	-19,05%	4 948	912,25	2,8	N/A
SICABLE CI	650	-17,20%	691	495,69	5,1	11,5%
BERNABE CI	890	-10,55%	476	449,49	3,6	5,1%
SODE CI	2 625	-9,48%	4 994	14 244	8,25	10,29%

Indices Sectoriels

	Nb Sociétés	Valeur	Evol%	Evol YTD	Volume	Valeur Transigée (M FCFA)	PER moyen	R/A moyen
BRVM - Industrie	12	36,85	1,26%	-36,52%	27 871	33	13,3	13,5%
BRVM - Services Publics	4	442,54	0,46%	-14,77%	272 579	2 807	8,9	10,2%
BRVM - Finances	16	54,65	0,37%	-17,36%	1 980 335	352	8,7	9,7%
BRVM - Transport	2	342,90	0,00%	-29,51%	19 525	27	7,3	13,1%
BRVM - Agriculture	5	63,32	5,85%	-50,82%	13 490	24	8,3	13,4%
BRVM - Distribution	7	212,45	-0,09%	-10,20%	23 380	27	8,0	8,5%
BRVM - Autres Secteurs	1	222,10	0,00%	5,88%	123	0	6,6	N/A

Valeur transigée par secteur



L'Evolution du Marché

La BRVM termine cette semaine en hausse, en affichant 135,68 points pour l'indice BRVM 10 (+0,68%) et 141,77 points pour l'indice BRVM Composite (+0,53%). La capitalisation boursière du marché des actions s'établit à 4 221 milliards de francs CFA. Les transactions en valeur du marché des actions s'établissent à 3 269 millions de francs CFA en fin de semaine, portées principalement par les secteurs « Services Publics » (86%) et « Finances » (11%). Le titre SOGB CI réalise la plus importante progression du marché avec un gain de 18,84%, tandis que le titre NEI-CEDA CI affiche la plus forte baisse avec une chute de 19,05%. Sur le marché des matières premières, les cours du pétrole brut, du café et de l'huile de palme terminent la semaine en hausse (respectivement +5,18% ; +3,63% et +4,57%).

L'avis du Chef Economiste [le titre ORAGROUP]

Le groupe bancaire panafricain ORAGROUP a achevé le premier semestre 2019 avec des performances mitigées comparativement à la même période de l'année précédente. Le PNB de la société a augmenté de 10,2% pour s'établir à 68 956 millions de FCFA, alors que le résultat net affiche un repli de 60,3% pour se situer à 2 782 millions de FCFA sur la période. Le groupe justifie la progression du PNB par la croissance de ses produits (commissions et marge nette d'intérêt), et explique la baisse de son bénéfice par l'impact du nouveau modèle prospectif de dépréciation sous IFRS 9 qui a entraîné une hausse du coût net du risque. La première cotation de la société ORAGROUP sur la BRVM s'est faite le 16 avril 2019 au prix de référence de 4 100 FCFA par action. Le cours du titre a augmenté par la suite et a atteint son niveau le plus élevé le 2 mai 2019, soit 5000 FCFA. Il a décliné par la suite, en raison principalement de la faiblesse (en regard du prix) du dividende au titre de l'exercice 2018 proposé aux actionnaires. Le titre affiche une valeur de 3 965 FCFA à la clôture le 25 octobre 2019, en baisse de 5,6% par rapport à son premier cours de négociation en bourse. ORAGROUP a signé différents partenariats et conventions au cours de l'année 2019 qui devraient lui permettre, entre autres, de disposer de ressources à long terme pour mener à bien ses opérations et réaliser de bonnes performances par la suite. Cette dynamique pourrait ainsi avoir un impact positif sur le cours de l'action à moyen terme.

News BRVM Corporates

❑ [ETI] : Airtel Africa, un fournisseur de services de télécommunications présent dans 14 pays d'Afrique, et Ecobank Transnational Incorporated (ETI) ont signé un partenariat afin d'améliorer l'accès aux services financiers mobiles et diverses transactions mobiles en Afrique. Grâce à ce partenariat, soumis à l'approbation des autorités de régulation de chaque marché, les clients Airtel Money pourront effectuer des dépôts et des retraits en ligne, effectuer des transferts de fonds en local et à l'international, en temps réel, effectuer des paiements en magasin et accéder à des prêts et à des produits d'épargne, par le biais de la plateforme dédiée aux services financiers digitaux de Ecobank. Les titulaires de comptes d'entreprise Ecobank pourront effectuer des décaissements en masse dans les portefeuilles Airtel Money des clients Airtel. De plus, Ecobank pourra parrainer Airtel Money pour l'émission de cartes de débit et de cartes prépayées, virtuelles et matérielles, pour le compte de ses clients.

❑ [SODECI] : La SODECI a publié ses résultats du 1^{er} semestre 2019. Il apparaît un chiffre d'affaires en légère hausse (+2% en glissement annuel) et, grâce à l'atténuation de la hausse des charges d'exploitation, un résultat d'exploitation en forte hausse (+98%). Le résultat net, à fin juin 2019, se situe ainsi à 1 234 millions FCFA, soit une augmentation de 131% par rapport à la même période en 2018.

❑ [BERNABE CI] : La société BERNABE CI affiche des performances en berne à fin juin 2019 : en glissement annuel, un chiffre d'affaires en baisse de 0,96% et un résultat d'exploitation en contraction de 29,90%. De ce fait, le résultat net accuse une baisse de 39,67% pour s'établir à 638 millions FCFA à fin juin 2019.

News Marché

❑ [AFRIQUE SUBSAHARIENNE] : Selon le rapport Doing Business 2020 du Groupe de la Banque mondiale, les économies d'Afrique subsaharienne continuent d'améliorer leur environnement des affaires, mais le rythme des réformes ralentit. La région a initié la majorité de ses réformes dans les domaines de la création d'entreprise, de l'obtention des permis de construire, ainsi que de l'obtention de prêts. Toutefois, des progrès restent encore à faire dans les domaines du raccordement à l'électricité, du commerce transfrontalier et du paiement des impôts. Le score moyen de la facilité de faire des affaires en Afrique subsaharienne est de 51,8 (sur 100), bien en deçà de la moyenne mondiale (63). Pour cette édition, le Nigéria et le Togo figurent parmi les 10 pays ayant enregistré les meilleures progressions mondiales. Maurice demeure le pays où il est le plus facile de faire des affaires en Afrique subsaharienne et se classe au 13^e rang mondial. Il est suivi par le Rwanda (38^e mondial) et le Kenya (56^e mondial).

❑ [TOGO] : Selon un récent communiqué du FMI, la croissance économique au Togo devrait s'accélérer à 5,3% en 2019 et osciller autour de 5,5% à moyen terme. Le déficit budgétaire global devrait s'établir à 2,9% du PIB en 2019 et à 1,9% du PIB en 2020. La dette publique a diminué et devrait tomber sous la barre des 70% du PIB (norme maximale de convergence au sein de l'UEMOA) à partir de 2020. Des discussions sur l'opération de reprofilage de la dette et les garanties y afférentes sont en cours et en attente de décisions. Toutefois, les perspectives sont soumises à certains risques, dont l'incidence du cycle électoral sur l'activité économique intérieure.

Marché des Actions
Secteur Industrie

	Cours référence	Evol%	Vol	Val (000)	PER	R/A	Ratio marge nette	ROE
SICABLE CI	650	-17,20%	691	496	5,05	11,54%	7,9%	16,0%
FILTISAC CI	975	0,00%	2 795	2 718	8,17	11,28%	5,4%	9,1%
NEI-CEDA CI	170	-19,05%	4 948	912	2,8	N/A	8,3%	N/A
NESTLE CI	500	-7,41%	1 017	526	13,47	N/A	-2,9%	N/A
CROWN SIEM CI	150	-6,25%	373	56	N/A	11,28%	N/A	N/A
AIR LIQUIDE CI	300	0,00%	537	161	N/A	21,00%	-1,1%	-1,3%
SOLIBRA CI	41 760	7,49%	10	418	52,67	3,28%	2,2%	4,2%
SMB CI	3 300	0,00%	0	0	3,27	13,64%	8,3%	97,7%
SITAB CI	845	2,42%	1 214	1 009	N/A	24,40%	-3,0%	N/A
TRITURAF CI-Ste en Liquidation	490	0,00%	N/A	0	N/A	N/A	N/A	N/A
UNILEVER CI	2 500	0,00%	0	0	N/A	N/A	-6,0%	16,3%
UNIWAX CI	1 580	-1,25%	16 286	26 236	7,81	11,51%	10,8%	18,9%

Secteur Services Publics

	Cours référence	Evol%	Vol	Val (000)	PER	R/A	Ratio marge nette	ROE
CIE CI	1 225	2,08%	10 048	12 080	13,92	6,47%	0,3%	10,6%
ONATEL BF	2 895	7,22%	88 697	248 410	6,19	14,14%	17,4%	40,9%
SODE CI	2 625	-9,48%	4 994	14 244	8,25	10,29%	2,9%	21,7%
SONATEL SN	14 960	-0,27%	168 840	2 532 605	7,40	10,03%	17,7%	24,1%

Secteur Finances

	Cours référence	Evol%	Vol	Val (000)	PER	R/A	Ratio marge nette	ROE
BICI CI	5 200	4,31%	10 885	51 523	8,85	3,52%	20,1%	18,2%
BANK OF AFRICA BN	3 625	-0,68%	5 131	18 497	5,78	11,48%	84,6%	16,4%
BANK OF AFRICA BF	3 600	-1,10%	1 856	6 703	4,58	10,17%	82,6%	20,9%
BANK OF AFRICA CI	2 560	-1,54%	3 416	8 562	4,38	11,95%	93,6%	23,9%
BANK OF AFRICA M	810	0,62%	16 854	13 691	1,97	33,46%	124,9%	24,0%
BANK OF AFRICA NG	3 090	1,64%	11 293	34 466	5,24	12,49%	90,6%	21,1%
BANK OF AFRICA S	1 560	4,00%	7 963	12 267	3,29	10,26%	40,1%	10,6%
CORIS BANK INTERNATIONAL BF	7 900	-1,25%	1 687	13 487	10,31	5,09%	83,7%	16,1%
ECOBANK CÔTE D'IVOIRE	2 800	3,70%	9 336	25 355	7,44	8,61%	82,5%	19,1%
ECOBANK TRANS. INCORP. TG	16	0,00%	1 881 971	28 554	1,58	7,55%	52,4%	5,4%
NSIA BANQUE CI	3 135	-2,49%	2 822	8 972	5,96	6,19%	30,7%	19,9%
ORAGROUP TOGO	3 965	-0,25%	2 844	11 285	9,24	1,43%	20,3%	20,5%
SAFCA CI	425	0,00%	0	0	51,51	N/A	-0,7%	-7,9%
SGB CI	7 800	0,52%	11 300	88 165	5,8	2,64%	89,4%	30,9%
SOCIETE IVOIRIENNE DE BANQUE CI	2 400	1,91%	12 977	30 794	5,17	10,50%	75,9%	24,9%

Secteur Distribution

	Cours référence	Evol%	Vol	Val (000)	PER	R/A	Ratio marge nette	ROE
SERVAIR ABIDJAN CI	1 205	9,05%	4 246	5 289	8,71	13,69%	6,5%	23,7%
BERNABE CI	890	-10,55%	476	449	3,57	5,06%	5,1%	15,7%
CFAO CI	440	-1,12%	1 780	748	12,30	7,16%	4,5%	19,2%
TRACTAFRIC MOTORS CI	1 875	-2,44%	15	1 815	9,54	8,02%	1,2%	9,6%
VIVO ENERGY CI	710	-7,79%	4 881	3 624	8,30	9,05%	1,5%	21,6%
TOTAL CI	1 250	2,46%	6 073	7 445	6,83	8,67%	3,0%	30,5%
TOTAL SN	1 280	6,67%	5 909	7 140	6,57	8,23%	1,4%	21,2%

Secteur Transport

	Cours référence	Evol%	Vol	Val (000)	PER	R/A	Ratio marge nette	ROE
BOLLORE AFRICA LOGISTICS CI	1 400	0,00%	19 525	27 291	7,32	13,14%	14,6%	42,9%
MOVIS CI	2 395	0,00%	0	0	N/A	N/A	-6,6%	28,3%

Marché des Actions
Secteur Agriculture

	Cours référence	Evol%	Vol	Val (000)	PER	R/A	Ratio marge nette	ROE
PALM CI	930	-0,53%	319	298	N/A	27,25%	6,6%	9,9%
SUCRIVOIRE	600	-1,64%	1 300	794	N/A	12,00%	5,6%	6,4%
SICOR CI	2 960	-7,50%	1	3	1,8	N/A	6,8%	5,3%
SOGB CI	2 050	18,84%	11 320	22 200	14,87	6,15%	12,3%	17,7%
SAPH CI	950	-5,00%	550	539	NA	8,21%	10,0%	16,3%

Autres Secteurs

	Cours référence	Evol%	Vol	Val (000)	PER	R/A	Ratio marge nette	ROE
SETAO CI	180	0,00%	123	22	6,61	N/A	5,1%	N/A

Autres Marchés
Devises *

	Cours	Evol
USD / XOF	591,99	0,44%
GBP / XOF	759,34	-0,13%
EUR / XOF	655,96	0,00%
JPY / XOF	5,45	0,44%
CNY / XOF	83,79	0,68%
ZAR / XOF	40,48	1,37%
NGN / XOF	1,64	0,50%
EGP / XOF	36,66	1,06%
KES / XOF	5,72	0,74%

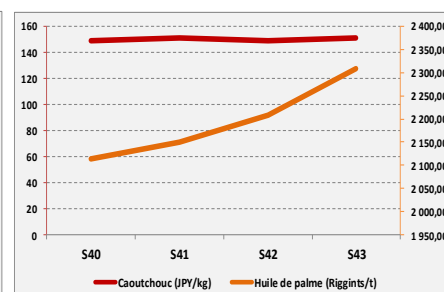
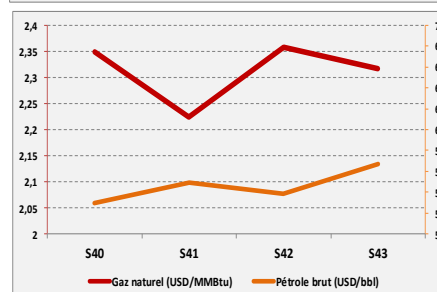
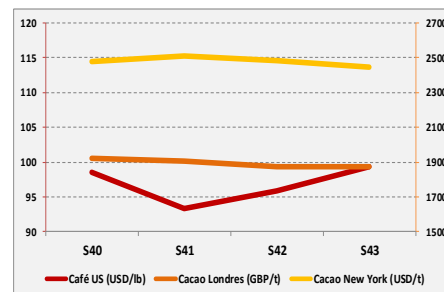
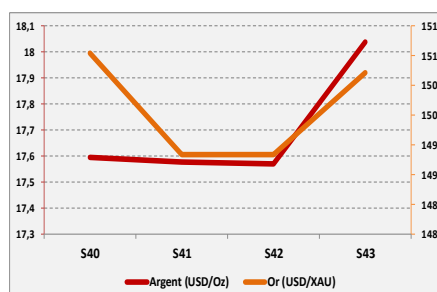
Marchés Financiers Africains

Johannesburg Stock Exchange	ALL SHARE INDEX	↓	-1,04%	55141,98
Nairobi Stock Exchange	NSE ALL SHARE INDEX	↑	1,15%	150,07
Nigerian Stock Exchange	ALL SHARE INDEX	↓	-0,38%	26348,73
Egyptian Exchange	EGX 100 INDEX	↓	-0,60%	1400,15
Casablanca Stock Exchange	MOROCCAN ALL SHARE INDEX	↑	0,58%	11574,59

* Évolution hebdomadaire du cours moyen (arrêté la veille de la clôture de la bourse)

Matières Premières

	Cours	Evol
Argent (USD/Oz)	18,038	2,66%
Or (USD/XAU)	1507,15	0,92%
Gaz naturel (USD/MMBtu)	2,316	-1,78%
Pétrole brut (USD/bbl)	56,66	5,18%
Cacao Londres (GBP/t)	1873,33	0,12%
Cacao New York (USD/t)	2445	-1,55%
Café US (USD/lb)	99,28	3,63%
Caoutchouc (JPY/kg)	151	1,34%
Huile de palme (Riggints/t)	2309	4,57%



Notations Financières (1/3)

Nom de la société	Pays	Secteur / activités principales	Long Terme		Court terme		Date d'expiration de la note
			Note	Perspective	Note	Perspective	
Abeda	Côte d'Ivoire	Travaux Publics	Confidentiel				31/10/2019
Air Côte d'Ivoire	Côte d'Ivoire	Compagnie Aérienne	Confidentiel				31/10/2019
Alios Finance Cameroun	Cameroun	Crédit bail	En cours de réévaluation				
Alios Finance Cote d'Ivoire	Côte d'Ivoire	Crédit bail	En cours de réévaluation				
ANSUT	Côte d'Ivoire	Télécommunications	Confidentiel				30/10/2019
AVENI - RE	Côte d'Ivoire	Réassurances	Note retirée				
Banibah	Côte d'Ivoire	BTP	Confidentiel				30/11/2019
Bank Of Africa - Benin	Benin	Secteur Bancaire	A+	Stable	A1	Stable	30/04/2020
Bank Of Africa - Burkina Faso	Burkina Faso	Secteur Bancaire	A	Stable	A1	Stable	30/06/2020
Bank Of Africa - Côte d'Ivoire	Côte d'Ivoire	Secteur Bancaire	A	Stable	A2	Stable	31/05/2020
Bank Of Africa - Mali	Mali	Secteur Bancaire	A-	Stable	A2	Stable	31/05/2020
Bank Of Africa - Niger	Niger	Secteur Bancaire	A-	Stable	A2	Stable	30/06/2020
Bank Of Africa - Sénégal	Sénégal	Secteur Bancaire	A-	Stable	A2	Stable	30/06/2020
Bank Of Africa - West Africa	Côte d'Ivoire	Activités de holding	Note retirée				
Bernabé	Côte d'Ivoire	Distribution de produits de quincaillerie, de produits métallurgiques et de matériaux de construction	En cours de réévaluation				
BGFI Holding Corporation	Gabon	Activités de holding	A+	Stable	A1-	Stable	30/06/2020
Caisse Régionale de Refinancement Hypothécaire	UEMOA	Institution financière	AA+	Stable	A1+	Stable	31/05/2020
Caisse Nationale de Prévoyance Sociale	Côte d'Ivoire	Système de sécurité sociale du secteur privé	En cours d'évaluation				
CAMTEL	Cameroun	Télécommunication	Confidentiel				30/10/2019
Chantier	Côte d'Ivoire	Construction métallique	Confidentiel				30/11/2019
CI Energies	Côte d'Ivoire	Suivi du secteur de l'énergie et des travaux d'infrastructure électrique	En cours de réévaluation				
CIE	Côte d'Ivoire	Electricité	En cours de réévaluation				
Commune du Plateau	Côte d'Ivoire	Collectivité locale	Note retirée				
Côte d'Ivoire Céréales	Côte d'Ivoire	Transformation du maïs et du riz / Emission obligataire	Note retirée				
CROWN SIEM CI	Côte d'Ivoire	Emballage métallique	En cours de réévaluation				
DEKEL OIL	Côte d'Ivoire	Produits de graine et d'huile de palme	Note retirée				
Distri-Centre	Côte d'Ivoire	Distribution de produits de la téléphonie mobile	Note retirée				
District d'Abidjan	Côte d'Ivoire	Collectivité locale	Confidentiel				31/10/2019
Ecobank Burkina Faso	Burkina Faso	Secteur bancaire	En cours d'évaluation				
Ecobank Côte d'Ivoire	Côte d'Ivoire	Secteur bancaire	En cours de réévaluation				
Ecobank Sénégal	Sénégal	Secteur bancaire	En cours d'évaluation				
Elite Trading	Côte d'Ivoire	Construction	Note retirée				
Emission obligataire de la ville de Dakar	Sénégal	Instrument Financier	Note retirée				

Notations Financières (2/3)

Nom de la société	Pays	Secteur/activités	A long Terme		A court terme		Date d'expiration de la note	
			Note	Perspective	Note	Perspective		
Etablissement DM	Côte d'Ivoire	Construction	Note retirée					
Etat du Bénin	Bénin	Dettes souveraines	A-	Stable	A2	Stable	31/05/2020	
Etat de Côte d'Ivoire	Côte d'Ivoire	Dettes souveraines	En cours de réévaluation					
Etat du Mali	Mali	Dettes souveraines	En cours de réévaluation					
Etat du Niger	Niger	Dettes souveraines	En cours de réévaluation					
Etat du Togo	Togo	Dettes souveraines	En cours de réévaluation					
FAGACE	Bénin	Garantie institutionnelle	Confidentiel					30/11/2019
FCTC Energie 5%	Côte d'Ivoire	Titrisation	Confidentiel					
FICOGES	Côte d'Ivoire	Audit et Conseil	Note retirée					
Fonds d'Entretien Routier (FER)	Côte d'Ivoire	Financement de l'entretien des infrastructures routières	En cours de réévaluation					
GEBAT	Cote d'Ivoire	BTP	Confidentiel					30/11/2019
GEFRI-CI	Côte d'Ivoire	Electricité & Froid	Note retirée					
GuarantCo	Royaume-Uni	Garantie institutionnelle	En cours de réévaluation					
IDT	Côte d'Ivoire	Distribution de Tabacs	Note retirée					
Immobiliare	Côte d'Ivoire	Construction	Note retirée					
Klapton	Ile Maurice	Assurance	Confidentiel					31/05/2020
Koffi & Diabaté Développement	Côte d'Ivoire	Construction	Note retirée					
Loyale Assurances SA	Côte d'Ivoire	Assurances IARD	Note retirée					
Loyale Vie SA	Côte d'Ivoire	Assurances VIE	Note retirée					
Nestlé CI	Côte d'Ivoire	Industrie Alimentaire	En cours de réévaluation					
NSIA Assurance Benin	Bénin	Assurance	En cours de réévaluation					
NSIA Assurance Cote d'Ivoire	Côte d'Ivoire	Assurance	En cours de réévaluation					
NSIA Assurance Gabon	Gabon	Assurance	En cours de réévaluation					
NSIA Assurance Guinée Bissau	Guinée Bissau	Assurance	En cours de réévaluation					
NSIA Assurance Sénégal	Sénégal	Assurance	En cours de réévaluation					
NSIA Assurance Togo	Togo	Assurance	En cours de réévaluation					
NSIA Assurance Vie Benin	Benin	Assurance	En cours de réévaluation					
NSIA Assurance VIE Côte d'Ivoire	Côte d'Ivoire	Assurance	En cours de réévaluation					
NSIA Assurance Vie Sénégal	Sénégal	Assurance	En cours de réévaluation					
NSIA Assurance Vie Togo	Togo	Assurance	En cours de réévaluation					
NSIA Banque	Côte d'Ivoire	Secteur Bancaire	A+	Stable	A1	Stable	31/07/2020	
OMNIUM	Mali	Fabrication et distribution de piles	Note retirée					
ONEP	Côte d'Ivoire	Promotion de l'accès à l'eau potable	Note retirée					
ORAGROUP	Togo	Activités de holding financières	A	Stable	A2	Stable	30/06/2020	
PAA	Côte d'Ivoire	Activités portuaires	En cours de réévaluation					

Notations Financières (3/3)

Nom de la société	Pays	Secteur/activités	A long Terme		A court terme		Date d'expiration de la note	
			Note	Perspective	Note	Perspective		
PALMCI	Côte d'Ivoire	Produits de graine et d'huile de palme	A	Stable	A1	Stable	31/05/2020	
PASP	Côte d'Ivoire	Service public des opérations portuaires	En cours de réévaluation					
PETRO IVOIRE	Côte d'Ivoire	Distribution de produits pétroliers	A+	Stable	A3	Stable	30/06/2020	
Radiant Insurance Company	Rwanda	Assurance	Note retirée					
Resto Plus	Côte d'Ivoire	Restauration collective	Note retirée					
SENELEC	Sénégal	Production, distribution, importation et exportation de l'électricité	Note retirée					
Shelter Afrique	Kenya	Banque	En cours de réévaluation					
SICOGI	Côte d'Ivoire	Construction et gestion immobilière	Note retirée					
SIMAT	Côte d'Ivoire	Manutention et transit	Note retirée					
SIR	Côte d'Ivoire	Raffinage de pétrole brut	Note retirée					
Société Equatoriale des Mines	Gabon	Activités minières	Note retirée					
Société Ivoirienne de Banque	Côte d'Ivoire	Secteur bancaire	AA-	Stable	A1	Stable	30/04/2020	
SODECI	Côte d'Ivoire	Distribution Eau	En cours de réévaluation					
Total Côte d'Ivoire	Côte d'Ivoire	Distribution de produits pétroliers	AA	Stable	A1-	Stable	31/10/2019	
Sonar Vie	Burkina Faso	Assurance Vie	A	Stable	A1	Stable	31/10/2019	
Tropical Distribution	Côte d'Ivoire	Distribution	Note retirée					
Tropical Packaging	Côte d'Ivoire	Industrie métallique	Note retirée					
UIREVI	Côte d'Ivoire	Agriculture d'exportation	Note retirée					
Ville de Dakar	Sénégal	Collectivité locale	Note retirée					
VIP NET	Côte d'Ivoire	Télécommunication	Note retirée					

Marché des Obligations
Obligations Corporates

	Quantité	Cours de référence	Cours précédent	Coupon d'intérêt	Echéance
ORAGROUP 6.75% 2013-2019	11	10 000	9950	10000	04 juin/ 04 déc
SENELEC 6,50% 2018-2025	100	10 000	10000	325	27-mars
SHELTER AFRIQUE 6.6% 2014-2021	3333	9 990	10000	10000	08-août
SIFCA 6.90% 2013-2021	14	3000	3000	5000	28 fév. / 28 août

Obligations d'Entités Régionales

	Quantité	Cours de référence	Cours précédent	Coupon d'intérêt	Echéance
BIDC-EBID 6.50% 2014-2021	32	10000	10000	325	28 avr/ 28 sep
BIDC-EBID 6.10% 2017-2027	66	10000	10000	610	16-juin
BOAD 5.95% 2014-2021		10000	10000	260,82	26-déc
CRRH-UEMOA 6.10% 2012-2022		9980	9980	305	13 fév / 13 août
CRRH-UEMOA 6.10% 2012-2024		10000	10000	305	17 janv / 17 juil
CRRH-UEMOA 6% 2013-2023		10000	10000	300	26 avril / 26 oct
CRRH-UEMOA 6% 2014-2024		9950	9950	300	30 juin / 30 déc
CRRH-UEMOA 5,85% 2015-2025		10000	10000	290,9	04 janv / 04 juil
CRRH-UEMOA 5,85% 2016-2026		10000	10000	290,9	03 janv / 03 juil
CRRH-UEMOA 5,95% 2017-2029		8750	8750	285,1	17-mai
CRRH-UEMOA 5.95% 2017-2029		9583,33	9583,33	285,1	21-déc.-19
CRRH-UEMOA 6.05% 2018-2033		9667	9667	292,42	21-déc.-19

Obligations d'Etat

	Quantité	Cours de référence	Cours précédent	Coupon d'intérêt	Echéance
ETAT DU MALI 6,20% 2016-2023		6666	6666	620	23-mai
ETAT DU MALI 6,50% 2017-2024		10000	10000	650	20-avr
ETAT DU MALI 6,50 % 2018-2025		10000	10000	650	07-oct
ETAT DU MALI 6,50% 2019-2027		10000	10000	650	12-juil
ETAT SENEGAL 6.70% 2012-2019		2000	2000	670	14-déc
ETAT SENEGAL 6.50% 2013-2023		10065	10065	325	29 janv / 29 juil
ETAT SENEGAL 6.5% 2014-2021		5000	5000	325	27 mai/27 nov
ETAT SENEGAL 6.30% 2015-2025	587	10000	10000	313,28	25 mai / 25 nov
TPBF 6.50% 2013-2020		10000	10000	325	29 mai / 29 nov
TPBF 6.50% 2017-2027		10000	10000	322,33	31 janv / 31 juil
TPBF 6,50% 2017-2024	50087	10000	10000	325	29-juin
TPBF 6,50% 2018-2025		10000	10000	325,89	05-déc
TPBF 6,50% 2018-2025		10000	10000	325	15-nov
TPBF 6,50% 2019-2027		10000	10000	327,67	06-nov
TPBJ 6.50% 2017-2027	124	10000	10000	650	07-avr
TPBJ 6.50% 2018-2025		10000	10000	325	29-nov
TPCI 6.55% 2014-2022	32	9900	9975	655	20-mai
TPCI 3% 2014-2024		10000	10000	150	19 juin / 19 dec.
TPCI 5.85% 2014-2021		10000	10000	292,5	19 juin / 19 dec
TPCI 5,99% 2015-2025		10000	10000	599	14-mai
TPCI 5,85% 2015-2022		10001	10001	599	05 avr/05 oct
TPCI 6% 2016-2028	112	10000	10000	600	08-avr
TPCI 5.90% 2016-2026	15	10000	9975	590	15-juin
TPCI 5.90% 2016-2026		10000	10000	590	17-nov
TPCI 6.25% 2017-2029		10000	10000	312,5	31 mars / 30 sep.
TPCI 5,95% 2017-2024 A		10000	10000	297,5	24-oct
TPCI 5,95% 2017-2024 B		10000	10000	297,5	10-nov
TPCI 6% 2017-2025		10000	10000	300	29-déc
TPCI 6% 2018-2026		10000	10000	600	02-août
TPCI 6% 2018-2026		10000	10000	600	19-oct
TPCI 5,95% 2018-2025		10000	10000	298,32	13-déc
TPCI 5,75% 2019-2026		10000	10000	575	20-juin
TPCI 2,23% 2019-2026					20-juin
TRESOR PUBLIC DU NIGER 6,50% 2019-2026	658	10000	10000	650	28-mars
TPTG 6,90% 2018-2023	8	10000	10000	213,48	26-juil
SUKUK ETAT DE COTE D'IVOIRE 5,75% 2015-2020		9990	9990	292,292	28 juin/28 déc
SUKUK ETAT DE COTE D'IVOIRE 5,75% 2016-2023		10000	10000	289,097	7 sept/7 mars
SUKUK ETAT DU SENEGAL 6% 2016-2026	88	10000	10000	306,667	26 juil/26 janv
SUKUK ETAT DU TOGO 6,5% 2016-2026		10000	10000	0	17 août/17 fév



Bloomfield Investment Corporation

06 BP 1888 Abidjan 06

Tel: (225) 20 215 747 / (225) 20 215 749

Fax: (225) 20 215 751