

Rapport d'Analyse Boursière

Bloomfield Intelligence

Semaine 37 - du 09 Septembre au 13 Septembre 2019

(Source BRVM)

Bloomfield Investment Corporation est une agence de notation panafricaine spécialisée dans l'évaluation du risque de crédit. Basée à Abidjan, avec une représentation à Douala et à Kigali, l'agence intervient principalement en Afrique.

Agrément UEMOA AN-001/2012
RWANDA ref/CMA/July/3047/2015

Siège Social Plateau, Tour BIAO-CI, 15^{ème} étage,
Abidjan - Côte d'Ivoire

Site web www.bloomfield-investment.com

Suivez-nous sur le WEB



BRVM 10 ↓ -2,23% **142,63**

BRVM COMPOSITE ↓ -1,52% **148,85**

Sociétés Cotées 46

	Evol	Valeur
Per moyen *	↓	9,84
Rendement moyen / action *	↑	9,39%
Capitalisation boursière (Mds FCFA)	↓	4 431
Volume transigé (actions)		897 434
Valeur transigée (actions)		1 675 568 121
Valeur transigée (obligations)		1 333 751 675

* Calcul sur la base des dernières informations financières publiées sans prise en compte des sociétés en liquidation

Marché des Actions

Les Plus Performants

	Cours	Evol%	Vol	Val (000)	PER	R/A
CFAO CI	445	11,25%	2 596	1 115	12,4	7,1%
TOTAL CI	1 415	7,20%	4 542	6 416	7,7	7,3%
SUCRIVOIRE	650	6,56%	3 813	2 465	N/A	11,1%
PALM CI	995	5,29%	41 159	39 132	N/A	25,5%

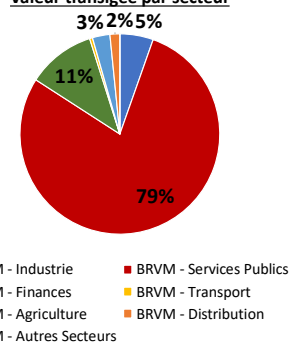
Les Moins Performants

	Cours	Evol%	Vol	Val (000)	PER	R/A
AIR LIQUIDE CI	305	-12,86%	1 291	419,18	N/A	20,7%
FILTISAC CI	1 100	-8,33%	399	458,35	9,2	10%
SAFCA CI	460	-8,00%	170	83,77	55,7	N/A
TRACTAFRIC MOTORS CI	118380	-7,52%	66	8474,50	10,1	7,5%

Indices Sectoriels

	Nb Sociétés	Valeur	Evol%	Evol YTD	Volume	Valeur Transigée (M FCFA)	PER moyen	R/A moyen
BRVM - Industrie	12	40,86	-1,35%	-29,61%	26 140	91	14,3	11,9%
BRVM - Services Publics	4	471,98	-3,23%	-9,10%	93 050	1 318	10,1	8,9%
BRVM - Finances	16	55,56	-0,68%	-15,98%	708 116	184	9,2	8,1%
BRVM - Transport	2	366,76	0,00%	-24,61%	5 261	8	7,8	12,3%
BRVM - Agriculture	5	72,07	-0,51%	-44,02%	48 240	47	7,4	12,1%
BRVM - Distribution	7	231,73	4,40%	-2,05%	16 617	27	8,7	7,3%
BRVM - Autres Secteurs	1	222,10	2,86%	5,88%	10	0	6,6	N/A

Valeur transigée par secteur



L'Evolution du Marché

La BRVM termine cette semaine en baisse, en affichant 142,63 points pour l'indice BRVM 10 (-2,23%) et 148,85 points pour l'indice BRVM Composite (-1,52%). La capitalisation boursière du marché des actions s'établit à 4 431 milliards de francs CFA. Les transactions en valeur du marché des actions s'établissent à 1 675 millions de francs CFA en fin de semaine, portées principalement par les secteurs « Services Publics » (79%). Le titre CFAO CI réalise la plus importante progression du marché avec un gain de 11,25%, tandis que le titre AIR LIQUIDE CI affiche la plus forte baisse avec une chute de 12,86%. Sur le marché des matières premières, les cours du cacao terminent la semaine en hausse (Londres : +1,86% ; New York : +2,33%) tandis que la tendance baissière du cours de l'or se poursuit (-1,27%).

L'avis du Chef Economiste [le titre SICOR CI]

La SICOR a terminé l'année 2018 avec une hausse exponentielle de son résultat net comparativement à l'année précédente. Celui-ci a été multiplié par plus de 9, en passant de 100,6 millions FCFA en 2017 à 989,4 millions FCFA au terme de l'année 2018, imputable essentiellement à la comptabilisation de l'annulation de sa dette fiscale en produits hors activités ordinaires s'élevant à 933 milliards FCFA. Cette évolution voile toutefois l'incidence négative de la baisse de la production stockée (-43%) et de l'augmentation des achats de matières premières (+107%) sur le résultat des activités ordinaires (-20%), malgré une bonne progression du chiffre d'affaires (+26%). Sur le marché boursier, l'absence de distribution de dividendes depuis plusieurs années contribue à alimenter la tendance baissière du cours de l'action SICOR, qui se situe à 3 200 FCFA au 12 septembre 2019, soit une moins-value de 400 FCFA par rapport à l'entame de l'année. Grâce aux résultats bénéficiaires enregistrés depuis près de 6 ans, les lourdes pertes de la SICOR se résorbent progressivement. Toutefois, le dénouement des conflits avec les populations locales ainsi que la mise en œuvre effective des conventions prises avec l'Etat de Côte d'Ivoire seront déterminantes pour les performances de l'entreprise sur le moyen et long terme.

News BRVM Corporates

❑ **[BOA BF]** : Bloomfield Investment a procédé à la réévaluation de la note de la BOA Burkina Faso. Les notes de la banque ont été maintenues, notamment « A » sur le long terme, avec perspective stable, et « A1 » sur le court terme, avec perspective stable. Les facteurs positifs de la notation sont la bonne progression des dépôts (+8,2%) et des emplois (+20,7%) de la clientèle, la bonne avancée dans l'implémentation du dispositif prudentiel entré en vigueur en 2018, la bonne capacité du management à atteindre les objectifs stratégiques du plan triennal de développement 2016-2018 et une amélioration significative du coût du risque. Les principaux facteurs de fragilité de la qualité de crédit sont principalement le retard dans la mise en œuvre de la stratégie orientée vers les PME et la situation sécuritaire fragile au Burkina Faso.

❑ **[BOA CI]** : Bloomfield Investment a procédé à la réévaluation de la note de la BOA Côte d'Ivoire. Il ressort que la banque conserve ses notes : « A » sur le long terme et « A2 » sur le court terme, avec des perspectives stables. Les facteurs positifs de la notation sont la bonne évolution du résultat des commissions, l'amélioration du coût du risque, l'atténuation de la concentration du portefeuille et la mise en conformité aux nouvelles règles prudentielles. Parmi les facteurs de fragilité de la qualité de crédit figurent, entre autres, le recul global des parts de marché, la contreperformance en termes de collecte de ressources et d'octroi de crédits, la contraction de la marge d'intérêt et la hausse du coefficient d'exploitation.

News Marché

❑ **[COTE D'IVOIRE]** : Le Gouvernement ivoirien a procédé récemment à la signature de conventions avec 4 entreprises industrielles de la filière anacarde. Elle vient porter ainsi « le nombre d'entreprises industrielles de transformation de l'anacarde bénéficiaires des nouvelles mesures incitatives de 8 à 12 et les engagements d'augmentation des quantités de noix brutes transformées de 107 000 tonnes à environ 170 000 tonnes sur une période de 4 ans. Ces engagements permettront d'atteindre un taux de transformation de la production nationale de noix brute de cajou d'au moins 52% d'ici 2022 », a indiqué le Ministre du Commerce et de l'Industrie. Pour rappel, la Côte d'Ivoire est le premier producteur mondial de noix de cajou, avec 761 000 tonnes en 2018. La signature de ces accords de convention confirme la volonté du Gouvernement ivoirien de faire transformer localement 50% de la production d'anacarde à l'horizon 2020.

❑ **[AFRIQUE AUSTRALE]** : L'Afrique du Sud, le Lesotho, l'Eswatini, la Namibie, le Botswana et le Mozambique ont conclu un nouvel accord commercial avec le Royaume-Uni. Ce nouvel accord régira les relations commerciales bilatérales entre chacun de ces six pays et le Royaume-Uni une fois que celui-ci aura quitté l'Union Européenne. Il a pour objectif d'éviter toute perturbation des relations commerciales et reproduira les clauses antérieures en matière de droits de douane, de quotas, de règles d'origine et de réglementations sanitaires et sécuritaires. Les échanges commerciaux entre ces 6 pays d'Afrique Australe et le Royaume-Uni ont atteint globalement une valeur de 9,7 milliards £ en 2018. Les principaux produits exportés par le Royaume-Uni sont les machines et appareils mécaniques, les véhicules automobiles et les boissons ; tandis que ceux exportés par les 6 pays d'Afrique Australe se composent de fruits et noix comestibles ainsi que de véhicules automobiles.

Marché des Actions
Secteur Industrie

	Cours référence	Evol%	Vol	Val (000)	PER	R/A	Ratio marge nette	ROE
SICABLE CI	950	0,00%	1 196	1 106	7,37	7,89%	7,9%	16,0%
FILTISAC CI	1 100	-8,33%	399	458	9,22	10,00%	5,4%	9,1%
NEI-CEDA CI	245	-5,77%	613	159	4,04	N/A	8,3%	N/A
NESTLE CI	650	0,00%	371	239	N/A	N/A	-2,9%	N/A
CROWN SIEM CI	170	3,03%	323	55	N/A	9,95%	N/A	N/A
AIR LIQUIDE CI	305	-12,86%	1 291	419	N/A	20,66%	-1,1%	-1,3%
SOLIBRA CI	41 000	0,00%	1 565	64 146	51,72	3,34%	2,2%	4,2%
SMB CI	3 800	-4,76%	694	2 668	3,76	11,84%	8,3%	97,7%
SITAB CI	910	3,41%	15 364	13 069	N/A	22,66%	-3,0%	-67,3%
TRITURAF CI-Ste en Liquidation	490	0,00%	N/A	0	N/A	N/A	N/A	N/A
UNILEVER CI	3 500	0,00%	0	0	N/A	N/A	-6,0%	16,3%
UNIWAX CI	1 960	0,00%	4 324	8 332	9,65	9,28%	10,8%	18,9%

Secteur Services Publics

	Cours référence	Evol%	Vol	Val (000)	PER	R/A	Ratio marge nette	ROE
CIE CI	1 345	0,00%	2 431	3 210	15,28	5,89%	0,3%	10,6%
ONATEL BF	3 650	-2,67%	8 007	29 593	7,80	11,22%	17,4%	40,9%
SODE CI	3 100	3,33%	753	2 374	9,74	8,71%	2,9%	21,7%
SONATEL SN	15 500	-3,73%	81 859	1 283 304	7,66	9,68%	17,7%	24,1%

Secteur Finances

	Cours référence	Evol%	Vol	Val (000)	PER	R/A	Ratio marge nette	ROE
BICI CI	4 000	5,26%	1 174	4 590	6,81	4,57%	20,1%	18,2%
BANK OF AFRICA BN	3 595	-2,71%	4 690	16 932	5,73	11,57%	84,6%	16,4%
BANK OF AFRICA BF	3 695	-2,51%	3 360	12 420	4,7	9,91%	82,6%	20,9%
BANK OF AFRICA CI	2 690	-0,74%	8 516	22 826	4,6	11,38%	93,6%	23,9%
BANK OF AFRICA M	1 995	-0,25%	3 932	7 863	4,86	13,58%	124,9%	24,0%
BANK OF AFRICA NG	3 300	-0,60%	1 876	6 161	5,6	11,70%	90,6%	21,1%
BANK OF AFRICA S	1 720	4,56%	3 955	6 719	3,62	9,30%	40,1%	10,6%
CORIS BANK INTERNATIONAL BF	7 400	0,00%	6 836	49 397	9,65	5,43%	83,7%	16,1%
ECOBANK CÔTE D'IVOIRE	2 900	0,69%	2 748	7 964	7,71	8,31%	82,5%	19,1%
ECOBANK TRANS. INCORP. TG	16	0,00%	660 349	10 148	1,58	7,55%	52,4%	5,4%
NSIA BANQUE CI	3 180	-1,55%	1 752	5 557	6,04	6,11%	30,7%	19,9%
ORAGROUP TOGO	3 995	-0,13%	3 472	13 850	9,31	1,42%	20,3%	20,5%
SAFCA CI	460	-8,00%	170	84	55,75		-0,7%	-7,9%
SGB CI	8 700	-3,33%	1 139	10 003	6,47	2,37%	89,4%	30,9%
SOCIETE IVOIRIENNE DE BANQUE CI	2 400	-2,04%	4 147	9 934	5,17	10,50%	75,9%	24,9%

Secteur Distribution

	Cours référence	Evol%	Vol	Val (000)	PER	R/A	Ratio marge nette	ROE
SERVAIR ABIDJAN CI	1 150	0,44%	6 739	7 674	8,31	10,76%	6,5%	23,7%
BERNABE CI	1 400	0,00%	756	1 041	5,62	3,21%	5,1%	15,7%
CFAO CI	445	11,25%	2 596	1 115	12,44	7,08%	4,5%	19,2%
TRACTAFRIC MOTORS CI	118 380	-7,52%	66	8 475	10,17	7,52%	1,2%	9,6%
VIVO ENERGY CI	820	1,86%	1 252	1 016	9,59	7,84%	1,5%	21,6%
TOTAL CI	1 415	7,20%	4 542	6 416	7,73	7,31%	3,0%	30,5%
TOTAL SN	1 385	-4,48%	666	937	7,11	7,60%	1,4%	21,2%

Secteur Transport

	Cours référence	Evol%	Vol	Val (000)	PER	R/A	Ratio marge nette	ROE
BOLLORE AFRICA LOGISTICS CI	1 500	0,00%	5 261	7 883	7,84	12,27%	14,6%	42,9%
MOVIS CI	2 395	0,00%	0	0	N/A	N/A	-6,6%	28,3%

Marché des Actions
Secteur Agriculture

	Cours référence	Evol%	Vol	Val (000)	PER	R/A	Ratio marge nette	ROE
PALM CI	995	5,29%	41 159	39 132	N/A	25,47%	6,6%	9,9%
SUCRIVOIRE	650	6,56%	3 813	2 465	N/A	11,08%	5,6%	6,4%
SICOR CI	3 200	0,00%	0	0	1,94	N/A	6,8%	5,3%
SOGB CI	1 800	1,12%	3 153	5 644	12,91	7,00%	12,3%	17,7%
SAPH CI	1 600	-5,88%	115	190	N/A	4,88%	10,0%	16,3%

Autres Secteurs

	Cours référence	Evol%	Vol	Val (000)	PER	R/A	Ratio marge nette	ROE
SETAO CI	180	0,56%	10	2	6,61	N/A	5,1%	N/A

Autres Marchés
Devises *

	Cours	Evol
USD / XOF	592,32	-0,25%
GBP / XOF	738,81	1,08%
EUR / XOF	655,96	0,00%
JPY / XOF	5,48	-1,46%
CNY / XOF	83,67	0,29%
ZAR / XOF	40,67	1,16%
NGN / XOF	1,63	-0,43%
EGP / XOF	36,07	0,10%
KES / XOF	5,71	-0,22%

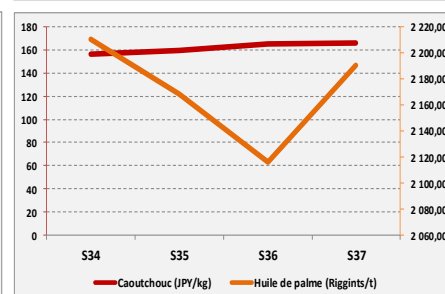
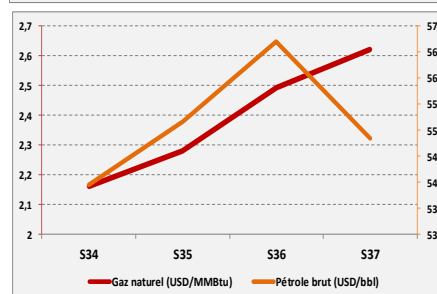
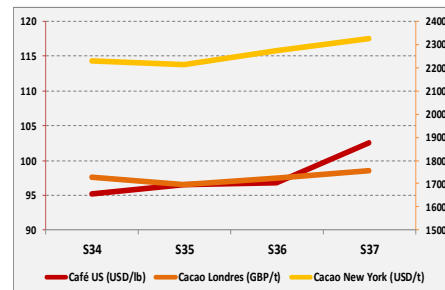
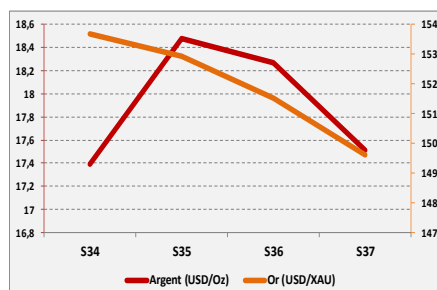
Marchés Financiers Africains

Johannesburg Stock Exchange	ALL SHARE INDEX	↗	2,76%	57123,78
Nairobi Stock Exchange	NSE ALL SHARE INDEX	↗	0,91%	143,81
Nigerian Stock Exchange	ALL SHARE INDEX	↗	2,33%	27779
Egyptian Exchange	EGX 100 INDEX	↗	0,72%	1480,62
Casablanca Stock Exchange	MOROCCAN ALL SHARE INDEX	↗	0,08%	11601,68

* Évolution hebdomadaire du cours moyen (arrêté la veille de la clôture de la bourse)

Matières Premières

	Cours	Evol
Argent (USD/Oz)	17,51	-4,13%
Or (USD/XAU)	1496	-1,27%
Gaz naturel (USD/MMBtu)	2,62	5,18%
Pétrole brut (USD/bbl)	54,84	-3,28%
Cacao Londres (GBP/t)	1757	1,86%
Cacao New York (USD/t)	2327	2,33%
Café US (USD/lb)	102,48	5,87%
Caoutchouc (JPY/kg)	165,8	0,48%
Huile de palme (Riggints/t)	2190	3,50%



Notations Financières (1/3)

Nom de la société	Pays	Secteur / activités principales	Long Terme		Court terme		Date d'expiration de la note
			Note	Perspective	Note	Perspective	
Abeda	Côte d'Ivoire	Travaux Publics	Confidentiel				31/10/2019
Air Côte d'Ivoire	Côte d'Ivoire	Compagnie Aérienne	Confidentiel				31/10/2019
Alios Finance Cameroun	Cameroun	Crédit bail	En cours de réévaluation				
Alios Finance Cote d'Ivoire	Côte d'Ivoire	Crédit bail	En cours de réévaluation				
ANSUT	Côte d'Ivoire	Télécommunications	Confidentiel				30/10/2019
AVENI - RE	Côte d'Ivoire	Réassurances	Note retirée				
Banibah	Côte d'Ivoire	BTP	Confidentiel				30/11/2019
Bank Of Africa - Benin	Benin	Secteur Bancaire	A+	Stable	A1	Stable	30/04/2020
Bank Of Africa - Burkina Faso	Burkina Faso	Secteur Bancaire	A	Stable	A1	Stable	30/06/2020
Bank Of Africa - Côte d'Ivoire	Côte d'Ivoire	Secteur Bancaire	A	Stable	A2	Stable	31/05/2020
Bank Of Africa - Mali	Mali	Secteur Bancaire	En cours de réévaluation				
Bank Of Africa - Niger	Niger	Secteur Bancaire	A-	Stable	A2	Stable	30/06/2020
Bank Of Africa - Sénégal	Sénégal	Secteur Bancaire	En cours de réévaluation				
Bank Of Africa - West Africa	Côte d'Ivoire	Activités de holding	Note retirée				
Bernabé	Côte d'Ivoire	Distribution de produits de quincaillerie, de produits métallurgiques et de matériaux de construction	En cours de réévaluation				
BGFI Holding Corporation	Gabon	Activités de holding	A+	Stable	A1-	Stable	30/06/2020
Caisse Régionale de Refinancement Hypothécaire	UEMOA	Institution financière	AA+	Stable	A1+	Stable	31/05/2020
Caisse Nationale de Prévoyance Sociale	Côte d'Ivoire	Système de sécurité sociale du secteur privé	En cours d'évaluation				
CAMTEL	Cameroun	Télécommunication	Confidentiel				30/10/2019
Chantier	Côte d'Ivoire	Construction métallique	Confidentiel				30/11/2019
CI Energies	Côte d'Ivoire	Suivi du secteur de l'énergie et des travaux d'infrastructure électrique	En cours de réévaluation				
CIE	Côte d'Ivoire	Electricité	En cours de réévaluation				
Commune du Plateau	Côte d'Ivoire	Collectivité locale	Note retirée				
Côte d'Ivoire Céréales	Côte d'Ivoire	Transformation du maïs et du riz / Emission obligatoire	Note retirée				
CROWN SIEM CI	Côte d'Ivoire	Emballage métallique	En cours de réévaluation				
DEKEL OIL	Côte d'Ivoire	Produits de graine et d'huile de palme	Note retirée				
Distri-Centre	Côte d'Ivoire	Distribution de produits de la téléphonie mobile	Confidentiel				30/09/2019
District d'Abidjan	Côte d'Ivoire	Collectivité locale	Confidentiel				31/10/2019
Ecobank Burkina Faso	Burkina Faso	Secteur bancaire	En cours d'évaluation				
Ecobank Côte d'Ivoire	Côte d'Ivoire	Secteur bancaire	En cours de réévaluation				
Ecobank Sénégal	Sénégal	Secteur bancaire	En cours d'évaluation				
Elite Trading	Côte d'Ivoire	Construction	Confidentiel				30/09/2019
Emission obligataire de la ville de Dakar	Sénégal	Instrument Financier	Note retirée				

Notations Financières (2/3)

Nom de la société	Pays	Secteur/activités	A long Terme		A court terme		Date d'expiration de la note
			Note	Perspective	Note	Perspective	
Etablissement DM	Côte d'Ivoire	Construction	Confidentiel				30/09/2019
Etat du Bénin	Bénin	Dettes souveraines	A-	Stable	A2	Stable	31/05/2020
Etat de Côte d'Ivoire	Côte d'Ivoire	Dettes souveraines	En cours de réévaluation				
Etat du Mali	Mali	Dettes souveraines	En cours de réévaluation				
Etat du Niger	Niger	Dettes souveraines	En cours de réévaluation				
Etat du Togo	Togo	Dettes souveraines	En cours de réévaluation				
FAGACE	Bénin	Garantie institutionnelle	Confidentiel				30/11/2019
FCTC Energie 5%	Côte d'Ivoire	Titrisation	Confidentiel				
FICOGES	Côte d'Ivoire	Audit et Conseil	Note retirée				
Fonds d'Entretien Routier (FER)	Côte d'Ivoire	Financement de l'entretien des infrastructures routières	En cours de réévaluation				
GEBAT	Cote d'Ivoire	BTP	Confidentiel				30/11/2019
GEFRI-CI	Côte d'Ivoire	Electricité & Froid	Confidentiel				30/09/2019
GuarantCo	Royaume-Uni	Garantie institutionnelle	En cours de réévaluation				
IDT	Côte d'Ivoire	Distribution de Tabacs	Confidentiel				30/09/2019
Immobiliare	Côte d'Ivoire	Construction	Note retirée				
Klapton	Ile Maurice	Assurance	Confidentiel				31/05/2020
Koffi & Diabaté Développement	Côte d'Ivoire	Construction	Note retirée				
Loyale Assurances SA	Côte d'Ivoire	Assurances IARD	Note retirée				
Loyale Vie SA	Côte d'Ivoire	Assurances VIE	Note retirée				
Nestlé CI	Côte d'Ivoire	Industrie Alimentaire	A-	Stable	A1-	Stable	30/09/2019
NSIA Assurance Benin	Bénin	Assurance	En cours de réévaluation				
NSIA Assurance Cote d'Ivoire	Côte d'Ivoire	Assurance	En cours de réévaluation				
NSIA Assurance Gabon	Gabon	Assurance	En cours de réévaluation				
NSIA Assurance Guinée Bissau	Guinée Bissau	Assurance	En cours de réévaluation				
NSIA Assurance Sénégal	Sénégal	Assurance	En cours de réévaluation				
NSIA Assurance Togo	Togo	Assurance	En cours de réévaluation				
NSIA Assurance Vie Benin	Benin	Assurance	En cours de réévaluation				
NSIA Assurance VIE Côte d'Ivoire	Côte d'Ivoire	Assurance	En cours de réévaluation				
NSIA Assurance Vie Sénégal	Sénégal	Assurance	En cours de réévaluation				
NSIA Assurance Vie Togo	Togo	Assurance	En cours de réévaluation				
NSIA Banque	Côte d'Ivoire	Secteur Bancaire	En cours de réévaluation				
OMNIUM	Mali	Fabrication et distribution de piles	Note retirée				
ONEP	Côte d'Ivoire	Promotion de l'accès à l'eau potable	Note retirée				
ORAGROUP	Togo	Activités de holding financières	A	Stable	A2	Stable	30/06/2020
PAA	Côte d'Ivoire	Activités portuaires	En cours de réévaluation				

Notations Financières (3/3)

Nom de la société	Pays	Secteur/activités	A long Terme		A court terme		Date d'expiration de la note	
			Note	Perspective	Note	Perspective		
PALMCI	Côte d'Ivoire	Produits de graine et d'huile de palme	A	Stable	A1	Stable	31/05/2020	
PASP	Côte d'Ivoire	Service public des opérations portuaires	En cours de réévaluation					
PETRO IVOIRE	Côte d'Ivoire	Distribution de produits pétroliers	En cours de réévaluation					
Radiant Insurance Company	Rwanda	Assurance	Note retirée					
Resto Plus	Côte d'Ivoire	Restauration collective	Confidentiel					30/09/2019
SENELEC	Sénégal	Production, distribution, importation et exportation de l'électricité	Note retirée					
Shelter Afrique	Kenya	Banque	En cours de réévaluation					
SICOGI	Côte d'Ivoire	Construction et gestion immobilière	Note retirée					
SIMAT	Côte d'Ivoire	Manutention et transit	Note retirée					
SIR	Côte d'Ivoire	Raffinage de pétrole brut	Note retirée					
Société Equatoriale des Mines	Gabon	Activités minières	Note retirée					
Société Ivoirienne de Banque	Côte d'Ivoire	Secteur bancaire	En cours de réévaluation					
SODECI	Côte d'Ivoire	Distribution Eau	En cours de réévaluation					
Total Côte d'Ivoire	Côte d'Ivoire	Distribution de produits pétroliers	AA	Stable	A1-	Stable	31/10/2019	
Sonar Vie	Burkina Faso	Assurance Vie	A	Stable	A1	Stable	31/10/2019	
Tropical Distribution	Côte d'Ivoire	Distribution	Note retirée					
Tropical Packaging	Côte d'Ivoire	Industrie métallique	Note retirée					
UIREVI	Côte d'Ivoire	Agriculture d'exportation	Note retirée					
Ville de Dakar	Sénégal	Collectivité locale	Note retirée					
VIP NET	Côte d'Ivoire	Télécommunication	Note retirée					

Marché des Obligations
Obligations Corporates

	Quantité	Cours de référence	Cours précédent	Coupon d'intérêt	Echéance
ORAGROUP 6.75% 2013-2019		10 000	10000	10000	04 juin/ 04 déc
SENELEC 6,50% 2018-2025		10 000	10000	325	27-mars
SHELTER AFRIQUE 6.6% 2014-2021		10 000	9900	10000	08-août
SIFCA 6.90% 2013-2021		3000	3000	5000	28 fév. / 28 août

Obligations d'Entités Régionales

	Quantité	Cours de référence	Cours précédent	Coupon d'intérêt	Echéance
BIDC-EBID 6.50% 2014-2021		10000	10000	325	28 avr/ 28 sep
BIDC-EBID 6.10% 2017-2027	7960	9925	9975	610	16-juin
BOAD 5.95% 2014-2021		9925	9925	260,82	26-déc
CRRH-UEMOA 6.10% 2012-2022		9980	9980	305	13 fév / 13 août
CRRH-UEMOA 6.10% 2012-2024		10000	10000	305	17 janv / 17 juil
CRRH-UEMOA 6% 2013-2023		10000	10000	300	26 avril / 26 oct
CRRH-UEMOA 6% 2014-2024		9950	9950	300	30 juin / 30 déc
CRRH-UEMOA 5,85% 2015-2025		10000	10000	290,9	04 janv / 04 juil
CRRH-UEMOA 5,85% 2016-2026		10000	10000	290,9	03 janv / 03 juil
CRRH-UEMOA 5,95% 2017-2029		8 575,00	8575	285,1	17-mai
CRRH-UEMOA 5.95% 2017-2029		9 583,33	9583,33	285,1	21-déc.-19
CRRH-UEMOA 6.05% 2018-2033		9667	9667	292,42	21-déc.-19

Obligations d'Etat

	Quantité	Cours de référence	Cours précédent	Coupon d'intérêt	Echéance
ETAT DU MALI 6,20% 2016-2023		6666	6666	620	23-mai
ETAT DU MALI 6,50% 2017-2024	105	10000	9925	650	20-avr
ETAT DU MALI 6,50 % 2018-2025		9800	9800	650	07-oct
ETAT DU MALI 6,50% 2019-2027		10000	10000	650	12-juil
ETAT SENEGAL 6.70% 2012-2019		2000	2000	670	14-déc
ETAT SENEGAL 6.50% 2013-2023		10000	10000	325	29 janv / 29 juil
ETAT SENEGAL 6.5% 2014-2021		5000	5000	325	27 mai/27 nov
ETAT SENEGAL 6.30% 2015-2025		10000	10000	313,28	25 mai / 25 nov
TPBF 6.50% 2013-2020		10 000	10 000	325	29 mai / 29 nov
TPBF 6.50% 2017-2027	20	9 960	10 000	322,33	31 janv / 31 juil
TPBF 6,50% 2017-2024		10 000	10 000	325	29-juin
TPBF 6,50% 2018-2025		10 000	10 000	325,89	05-déc
TPBF 6,50% 2018-2025	10	9 900	10 000	325	15-nov
TPBF 6,50% 2019-2027		10 000	10 000	327,67	06-nov
TPBJ 6.50% 2017-2027	35	10 000	10 000	650	07-avr
TPBJ 6.50% 2018-2025	76	9 950	10 000	325	29-nov
TPCI 6.55% 2014-2022		10 000	10 000	655	20-mai
TPCI 3% 2014-2024		10 000	10 000	150	19 juin / 19 dec.
TPCI 5.85% 2014-2021		10 000	10 000	292,5	19 juin / 19 dec
TPCI 5,99% 2015-2025		10 000	10 000	599	14-mai
TPCI 5,85% 2015-2022		10 000	10 000	599	05 avr/05 oct
TPCI 6% 2016-2028		10 000	10 000	600	08-avr
TPCI 5.90% 2016-2026		10 000	10 000	590	15-juin
TPCI 5.90% 2016-2026		10 000	10 000	590	17-nov
TPCI 6.25% 2017-2029		9 990	9 990	312,5	31 mars / 30 sep.
TPCI 5,95% 2017-2024 A	9	9 900	10 000	297,5	24-oct
TPCI 5,95% 2017-2024 B		10 000	10 000	297,5	10-nov
TPCI 6% 2017-2025		10 000	10 000	300	29-déc
TPCI 6% 2018-2026	48	10 000	10 000	600	02-août
TPCI 6% 2018-2026		10 000	10 000	600	19-oct
TPCI 5,95% 2018-2025		10 000	10 000	298,32	13-déc
TPTG 6,90% 2018-2023	160	10 000	10 000	213,48	26-juil
SUKUK ETAT DE COTE D'IVOIRE 5,75% 2015-2020		9 990	9 990	292,292	28 juin/28 déc
SUKUK ETAT DE COTE D'IVOIRE 5,75% 2016-2023		10 000	10 000	289,097	7 sept/7 mars
SUKUK ETAT DU SENEGAL 6% 2016-2026		10 000	10 000	306,667	26 juil/26 janv
SUKUK ETAT DU TOGO 6,5% 2016-2026		10 000	10 000	0	17 août/17 fév

**Bloomfield Investment Corporation**

06 BP 1888 Abidjan 06

Tel: (225) 20 215 747 / (225) 20 215 749

Fax: (225) 20 215 751