

Rapport d'Analyse Boursière

Bloomfield Intelligence

Semaine 35 – du 26 Août au 30 Août 2019

(Source BRVM)

Bloomfield Investment Corporation est une agence de notation panafricaine spécialisée dans l'évaluation du risque de crédit. Basée à Abidjan, avec une représentation à Douala et à Kigali, l'agence intervient principalement en Afrique.

Agrément UEMOA AN-001/2012
RWANDA ref/CMA/July/3047/2015

Siège Social Plateau, Tour BIAO-CI, 15^{ème} étage,
Abidjan - Côte d'Ivoire

Site web www.bloomfield-investment.com

Suivez-nous sur le WEB



BRVM 10 ↓ -1,03% **147,29**

BRVM COMPOSITE ↓ -0,56% **153,11**

Sociétés Cotées 46

	Evol	Valeur
Per moyen *	↑	10,14
Rendement moyen / action *	↑	9,06%
Capitalisation boursière (Mds FCFA)	↓	4 558
Volume transigé (actions)		4 359 946
Volume transigé (obligations)		56 993
Valeur transigée (actions)		937 776 133
Valeur transigée (obligations)		465 487 036

* Calcul sur la base des dernières informations financières publiées sans prise en compte des sociétés en liquidation

Marché des Actions

Les Plus Performants

	Cours	Evol%	Vol	Val (000)	PER	R/A
SOLIBRA CI	43 000	5,82%	30	1 232	54,2	3,2%
SOGB CI	1 900	5,56%	61 405	116 387	13,8	6,6%
PALM CI	1 000	5,26%	1 010	958	N/A	25,3%
BANK OF AFRICA M	2 100	5,00%	3 653	7 511	5,1	12,9%

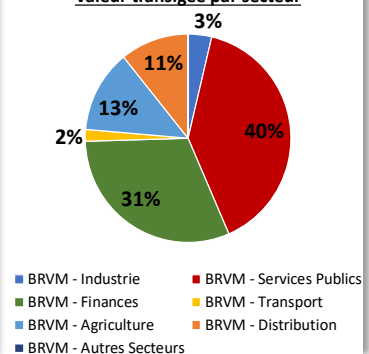
Les Moins Performants

	Cours	Evol%	Vol	Val (000)	PER	R/A
TOTAL CI	1 325	-8,62%	48350	65862,03	7,3	7,8%
SITAB CI	850	-7,61%	3312	2891,04	24,3	N/A
CFAO CI	435	-7,45%	1772	762,32	12,2	7,2%
SMB CI	4 220	-6,22%	436	1840,20	4,2	10,7%

Indices Sectoriels

	Nb Sociétés	Valeur	Evol%	Evol YTD	Volume	Valeur Transigée (M FCFA)	PER moyen	R/A moyen
BRVM - Industrie	12	42,90	0,05%	-26,10%	22 046	35	15,0	11,4%
BRVM - Services Publics	4	495,80	-1,31%	-4,51%	31 216	373	10,2	8,7%
BRVM - Finances	16	56,06	0,61%	-15,23%	4 143 987	291	9,6	8,0%
BRVM - Transport	2	366,76	0,65%	-24,61%	11 552	17	7,8	12,3%
BRVM - Agriculture	5	76,88	6,41%	-40,28%	66 686	121	8,6	6,7%
BRVM - Distribution	7	227,60	-4,24%	-3,80%	83 825	101	7,9	11,8%
BRVM - Autres Secteurs	1	222,10	0,00%	5,88%	634	0	6,6	N/A

Valeur transigée par secteur



L'Evolution du Marché

La BRVM termine cette semaine en baisse, en affichant 147,29 points pour l'indice BRVM 10 (-1,03%) et 153,11 points pour l'indice BRVM Composite (-0,56%). La capitalisation boursière du marché des actions s'établit à 4 558 milliards de francs CFA. Les transactions en valeur du marché des actions s'établissent à 937 millions de francs CFA en fin de semaine, portées principalement par les secteurs « Services Publics » (40%) et « Finances » (31%). Le titre SOLIBRA CI réalise la plus importante progression du marché avec un gain de 5,82%, tandis que le titre TOTAL CI affiche la plus forte baisse avec une chute de 8,62%. Sur le marché des matières premières, le cours du caoutchouc affiche une reprise au terme de cette semaine, avec une hausse de 2,05%, tandis que le cours de l'huile de palme brut se contracte de 1,9%.

L'avis du Chef Economiste [le titre SMB CI]

Au terme du 1^{er} trimestre 2019, le résultat net de la Société Multinationale de Bitumes (SMB) est déficitaire, à -1,4 milliard FCFA, alors qu'il s'établissait à +2,5 milliards FCFA à fin mars 2018. Cette évolution est la conséquence de la baisse importante du chiffre d'affaires de l'entreprise qui, comparativement à fin mars 2018, enregistre un repli de 62% pour s'établir à 11,2 milliards FCFA à fin mars 2019. Selon l'entreprise, ces résultats sont imputables à des incidents techniques et logistiques survenus en février 2019 sur ses installations et par l'instauration d'une nouvelle taxe dans le secteur. Après avoir enregistré la 2^e plus forte progression sur la BRVM en 2018, le cours du titre SMB suit globalement une tendance à la baisse en 2019 ; même s'il a affiché un pic le 7 mai 2019, en réaction à la publication des bons résultats annuels de 2018. Il clôture à 4 220 FCFA le 30 août 2019, soit un repli de 13,44% par rapport à son niveau en début d'année. La tendance générale observée du cours du titre SMB reflète plus la psychologie des investisseurs qui ajustent leurs portefeuilles dans un contexte morose. L'annonce par le gouvernement de la construction de 1500 km de routes d'ici 2020 et le renforcement de la voirie urbaine dans le pays, qui devraient contribuer à l'accroissement des performances opérationnelle de la SMB, n'a pas eu d'impact significatif sur le cours du titre. Grâce au redémarrage de ses unités à fin mai et la croissance soutenue de l'ensemble de ses marchés ainsi que d'autres actions en interne, l'entreprise entend rétablir ses équilibres financiers, en vue d'un niveau de résultat très acceptable pour l'exercice 2019.

News BRVM Corporates

❑ **[BIDC]** : La Banque d'Investissement et de Développement de la CEDEAO (BIDC) procédera le 28 septembre 2019 au paiement des intérêts semestriels et au remboursement partiel du capital de son emprunt obligataire dénommé « BIDC-EBID 6,50% 2014-2021 ».

❑ **[ETI TG]** : Ecobank Transnational Incorporated (ETI) a annoncé la finalisation de la cession des actions ETI de la Société Financière Internationale et des fonds gérés par IFC Asset Management Company à Arise B.V. En conséquence, Arise est devenu un actionnaire de référence dans ETI, avec une participation d'environ 14,1%. Arise BV est un investisseur privé dans les établissements financiers en Afrique subsaharienne, affichant un total bilan supérieur à 740 millions USD. La société a pour objectif de stimuler la croissance dans tous les sous-secteurs des services financiers en Afrique subsaharienne.

❑ **[VIVO ENERGY CI]** : L'entreprise Vivo Energy CI a publié ses résultats au titre du premier trimestre 2019. Il ressort un chiffre d'affaires en hausse de 5% par rapport à la même période en 2018, à 88 643 millions de francs CFA. Cette progression a été portée par une amélioration du volume de ses ventes. Le résultat d'exploitation s'est apprécié de 15% sur la même période, grâce à l'amélioration des marges et une maîtrise des frais de fonctionnement. Le résultat net est ressorti à 1 655 millions de francs CFA à fin mars 2019, contre 1 593 millions de francs CFA à fin mars 2018.

News Marché

❑ **[UEMOA]** : Selon un récent rapport de la BCEAO, le solde de la balance des biens et services de l'UEMOA s'est établi à -7,7% du PIB en 2018, contre -5,4% en 2017, soit une détérioration de 2,3 points de pourcentage, en ligne avec une hausse plus importante des importations comparativement aux exportations. En effet, les exportations de biens et services de l'Union sont ressorties à 17 594,7 milliards FCFA en 2018, en hausse de 1,3% par rapport à leur niveau de 2017. Cette évolution est essentiellement imputable à la hausse des ventes de produits pétroliers (+15,6%), d'or (+9,6%), du coton (+9,4%) et de noix de cajou (+4,5%) dont les effets ont été modérés par le recul des exportations de cacao (-12,8%) et de caoutchouc (-14,4%). Concernant les importations de biens et services, elles ont enregistré une hausse de 10,1% en 2018 en ressortant à 22.936,3 milliards FCFA. Cette évolution est en ligne avec la vigueur de la demande interne dans un contexte de remontée des cours internationaux des matières premières, notamment le pétrole. Ainsi, ont augmenté les acquisitions de produits énergétiques (+34,6%), de biens intermédiaires (+15,4%), d'équipement (+9,3%) et de consommation (+2,8%). L'Europe demeure au premier rang des clients et des fournisseurs de biens l'Union, avec 43,7% des exportations et 41,4% des importations.

❑ **[MOZAMBIQUE]** : L'Indonésie et le Mozambique ont signé un accord commercial préférentiel. Ainsi, le Mozambique réduira ses droits de douane sur 217 produits importés d'Indonésie, dont l'huile de palme, la margarine, le caoutchouc, les fruits et les produits de la pêche. De son côté, l'Indonésie réduira ses droits sur 242 produits en provenance du Mozambique dont le coton, le tabac et les noix. A travers cet accord, l'Indonésie envisage diversifier ses partenaires commerciaux, notamment au regard de la baisse de ses échanges avec la Chine, et davantage pénétrer le marché africain.

Marché des Actions
Secteur Industrie

	Cours référence	Evol%	Vol	Val (000)	PER	R/A	Ratio marge nette	ROE
SICABLE CI	950	-0,52%	379	360	7,37	7,89%	7,9%	16,0%
FILTISAC CI	1 215	-2,80%	467	572	10,18	9,05%	5,4%	9,1%
NEI-CEDA CI	260	4,00%	576	150	4,28	N/A	8,3%	N/A
NESTLE CI	700	0,00%	1 329	933	N/A	N/A	-2,9%	N/A
CROWN SIEM CI	175	-2,78%	2 315	405	N/A	9,67%	-512,2%	N/A
AIR LIQUIDE CI	365	-1,35%	12	4	N/A	17,26%	-1,1%	-1,3%
SOLIBRA CI	43 000	5,82%	30	1 232	54,24	3,18%	2,2%	4,2%
SMB CI	4 220	-6,22%	436	1 840	4,18	10,66%	8,3%	N/A
SITAB CI	850	-7,61%	3 312	2 891	N/A	24,26%	-3,0%	N/A
TRITURAF CI-Ste en Liquidation	490	0,00%	N/A	0	N/A	N/A	N/A	N/A
UNILEVER CI	2 500	0,00%	0	0	N/A	N/A	-6,0%	16,3%
UNIWAX CI	2 015	0,50%	13 190	26 368	9,96	9,02%	10,8%	18,9%

Secteur Services Publics

	Cours référence	Evol%	Vol	Val (000)	PER	R/A	Ratio marge nette	ROE
CIE CI	1 340	-4,29%	2 330	3 221	15,22	5,91%	0,3%	10,6%
ONATEL BF	3 800	-1,30%	7 828	30 016	8,12	10,77%	17,4%	40,9%
SODE CI	3 000	-4,61%	610	1 860	9,43	9,00%	2,9%	21,7%
SONATEL SN	16 395	-1,12%	20 448	338 144	8,10	9,15%	17,7%	24,1%

Secteur Finances

	Cours référence	Evol%	Vol	Val (000)	PER	R/A	Ratio marge nette	ROE
BICI CI	3 905	1,43%	3 707	14 511	6,65	4,68%	20,1%	18,2%
BANK OF AFRICA BN	3 650	4,29%	4 372	15 690	5,82	11,40%	84,6%	16,4%
BANK OF AFRICA BF	3 800	4,11%	8 002	30 361	4,83	9,63%	82,6%	20,9%
BANK OF AFRICA CI	2 775	4,13%	8 165	22 674	4,74	11,03%	93,6%	23,9%
BANK OF AFRICA M	2 100	5,00%	3 653	7 511	5,12	12,90%	124,9%	24,0%
BANK OF AFRICA NG	3 400	0,89%	6 231	21 158	5,77	11,35%	90,6%	21,1%
BANK OF AFRICA S	1 700	2,41%	7 383	12 447	3,58	9,41%	40,1%	10,6%
CBI BF	7 400	0,68%	1 776	13 083	9,65	5,43%	83,7%	16,1%
ECOBANK CÔTE D'IVOIRE	2 985	-0,50%	7 104	21 178	7,94	8,07%	82,5%	19,1%
ECOBANK TRANS. INCORP. TG	16	0,00%	4 071 994	61 863	1,58	7,55%	52,4%	5,4%
NSIA BANQUE CI	3 200	-1,54%	4 641	14 913	6,08	6,07%	30,7%	19,9%
ORAGROUP TOGO	4 000	0,00%	4 958	19 763	9,33	1,42%	20,3%	20,5%
SAFCA CI	500	0,00%	3	2	60,6	N/A	-0,7%	-7,9%
SGB CI	8 850	-1,78%	1 155	10 325	6,58	2,33%	89,4%	30,9%
SOCIETE IVOIRIENNE DE BANQUE CI	2 395	3,68%	10 843	25 502	5,16	10,52%	75,9%	24,9%

Secteur Distribution

	Cours référence	Evol%	Vol	Val (000)	PER	R/A	Ratio marge nette	ROE
SERVAIR ABIDJAN CI	1 140	3,17%	2 961	3 326	8,24	10,85%	6,5%	23,7%
BERNABE CI	1 400	-0,71%	643	901	5,62	3,21%	5,1%	15,7%
CFAO CI	435	-7,45%	1 772	762	12,16	7,24%	4,5%	19,2%
TRACTAFRIC MOTORS CI	128 000	0,00%	26	3 335	10,17	3,00%	1,2%	9,6%
VIVO ENERGY CI	835	1,21%	27 095	22 579	9,76	7,70%	1,5%	21,6%
TOTAL CI	1 325	-8,62%	48 350	65 862	7,24	7,81%	3,0%	30,5%
TOTAL SN	1 420	-0,35%	2 978	4 241	7,29	7,42%	1,4%	21,2%

Secteur Transport

	Cours référence	Evol%	Vol	Val (000)	PER	R/A	Ratio marge nette	ROE
BOLLORE AFRICA LOGISTICS CI	1 500	0,67%	11 552	17 096	7,84	12,27%	14,6%	42,9%
MOVIS CI	2 395	0,00%	0	0	N/A	N/A	-6,6%	28,3%

Marché des Actions
Secteur Agriculture

	Cours référence	Evol%	Vol	Val (000)	PER	R/A	Ratio marge nette	ROE
PALM CI	1 000	5,26%	1 010	958	N/A	25,35%	6,6%	9,9%
SUCRIVOIRE	655	-2,24%	3 916	2 609	N/A	10,99%	5,6%	6,4%
SICOR CI	3 200	-1,54%	2	6	1,94	N/A	6,8%	5,3%
SOGB CI	1 900	5,56%	61 405	116 387	13,78	6,63%	12,3%	17,7%
SAPH CI	1 795	-0,28%	353	624	N/A	4,35%	10,0%	16,3%

Autres Secteurs

	Cours référence	Evol%	Vol	Val (000)	PER	R/A	Ratio marge nette	ROE
SETAO CI	180	0,00%	634	114	6,61	N/A	5,1%	-51,8%

Autres Marchés
Devises *

	Cours	Evol
USD / XOF	595,89	0,42%
GBP / XOF	724,51	-0,05%
EUR / XOF	655,96	0,00%
JPY / XOF	5,61	0,79%
CNY / XOF	83,26	-0,64%
ZAR / XOF	39,24	0,41%
NGN / XOF	1,64	0,22%
EGP / XOF	36,10	0,81%
KES / XOF	5,76	0,09%

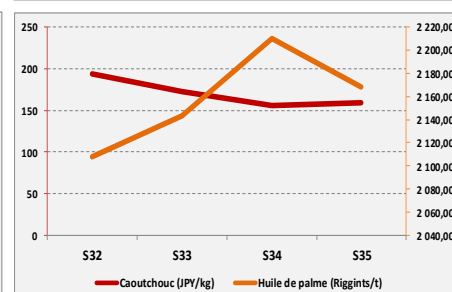
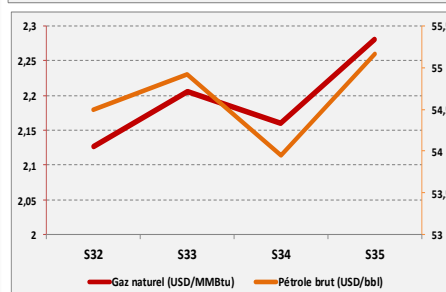
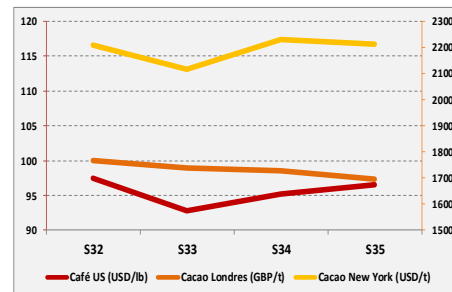
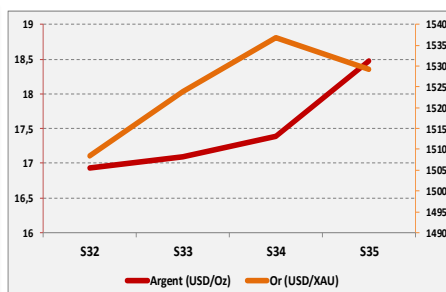
Marchés Financiers Africains

Johannesburg Stock Exchange	ALL SHARE INDEX	↑	2,34%	55259,57
Nairobi Stock Exchange	NSE ALL SHARE INDEX	↓	-1,53%	147,58
Nigerian Stock Exchange	ALL SHARE INDEX	↓	-0,99%	27525,81
Egyptian Exchange	EGX 100 INDEX	↑	0,82%	1455,08
Casablanca Stock Exchange	MOROCCAN ALL SHARE INDEX	↑	0,87%	11710,94

* Évolution hebdomadaire du cours moyen (arrêté la veille de la clôture de la bourse)

Matières Premières

	Cours	Evol
Argent (USD/Oz)	18,477	6,25%
Or (USD/XAU)	1529,15	-0,49%
Gaz naturel (USD/MMBtu)	2,281	5,60%
Pétrole brut (USD/bbl)	55,16	2,24%
Cacao Londres (GBP/t)	1694,33	-1,89%
Cacao New York (USD/t)	2213,5	-0,72%
Café US (USD/lb)	96,58	1,52%
Caoutchouc (JPY/kg)	159,2	2,05%
Huile de palme (Riggints/t)	2168	-1,90%



Notations Financières (1/3)

Nom de la société	Pays	Secteur / activités principales	Long Terme		Court terme		Date d'expiration de la note
			Note	Perspective	Note	Perspective	
Abeda	Côte d'Ivoire	Travaux Publics	Confidentiel				31/10/2019
Air Côte d'Ivoire	Côte d'Ivoire	Compagnie Aérienne	Confidentiel				31/10/2019
Alios Finance Cameroun	Cameroun	Crédit bail	Confidentiel				31/08/2019
Alios Finance Cote d'Ivoire	Côte d'Ivoire	Crédit bail	BBB+	Stable	A1	Stable	31/08/2019
ANSUT	Côte d'Ivoire	Télécommunications	Confidentiel				30/10/2019
AVENI - RE	Côte d'Ivoire	Réassurances	Note retirée				
Banibah	Côte d'Ivoire	BTP	Confidentiel				30/11/2019
Bank Of Africa - Benin	Benin	Secteur Bancaire	En cours de réévaluation				
Bank Of Africa - Burkina Faso	Burkina Faso	Secteur Bancaire	A	Stable	A1	Stable	30/06/2020
Bank Of Africa - Côte d'Ivoire	Côte d'Ivoire	Secteur Bancaire	En cours de réévaluation				
Bank Of Africa - Mali	Mali	Secteur Bancaire	En cours de réévaluation				
Bank Of Africa - Niger	Niger	Secteur Bancaire	A-	Stable	A2	Stable	30/06/2020
Bank Of Africa - Sénégal	Sénégal	Secteur Bancaire	En cours de réévaluation				
Bank Of Africa - West Africa	Côte d'Ivoire	Activités de holding	Note retirée				
Bernabé	Côte d'Ivoire	Distribution de produits de quincaillerie, de produits métallurgiques et de matériaux de construction	En cours de réévaluation				
BGFI Holding Corporation	Gabon	Activités de holding	A+	Stable	A1-	Stable	30/06/2020
Caisse Régionale de Refinancement Hypothécaire	UEMOA	Institution financière	En cours de réévaluation				
Caisse Nationale de Prévoyance Sociale	Côte d'Ivoire	Système de sécurité sociale du secteur privé	En cours d'évaluation				
CAMTEL	Cameroun	Télécommunication	Confidentiel				30/10/2019
Chantier	Côte d'Ivoire	Construction métallique	Confidentiel				30/11/2019
CI Energies	Côte d'Ivoire	Suivi du secteur de l'énergie et des travaux d'infrastructure électrique	En cours de réévaluation				
CIE	Côte d'Ivoire	Electricité	En cours de réévaluation				
Commune du Plateau	Côte d'Ivoire	Collectivité locale	Note retirée				
Côte d'Ivoire Céréales	Côte d'Ivoire	Transformation du maïs et du riz / Emission obligatoire	Note retirée				
CROWN SIEM CI	Côte d'Ivoire	Emballage métallique	En cours de réévaluation				
DEKEL OIL	Côte d'Ivoire	Produits de graine et d'huile de palme	Note retirée				
Distri-Centre	Côte d'Ivoire	Distribution de produits de la téléphonie mobile	Confidentiel				30/09/2019
District d'Abidjan	Côte d'Ivoire	Collectivité locale	Confidentiel				31/10/2019
Ecobank Burkina Faso	Burkina Faso	Secteur bancaire	En cours d'évaluation				
Ecobank Côte d'Ivoire	Côte d'Ivoire	Secteur bancaire	En cours de réévaluation				
Ecobank Sénégal	Sénégal	Secteur bancaire	En cours d'évaluation				
Elite Trading	Côte d'Ivoire	Construction	Confidentiel				30/09/2019
Emission obligataire de la ville de Dakar	Sénégal	Instrument Financier	Note retirée				

Notations Financières (2/3)

Nom de la société	Pays	Secteur/activités	A long Terme		A court terme		Date d'expiration de la note
			Note	Perspective	Note	Perspective	
Etablissement DM	Côte d'Ivoire	Construction	Confidentiel				30/09/2019
Etat du Bénin	Bénin	Dettes souveraines	A-	Stable	A2	Stable	31/05/2020
Etat de Côte d'Ivoire	Côte d'Ivoire	Dettes souveraines	En cours de réévaluation				
Etat du Mali	Mali	Dettes souveraines	En cours d'évaluation				
Etat du Niger	Niger	Dettes souveraines	En cours d'évaluation				
Etat du Togo	Togo	Dettes souveraines	En cours d'évaluation				
FAGACE	Bénin	Garantie institutionnelle	Confidentiel				30/11/2019
FCTC Energie 5%	Côte d'Ivoire	Titrisation	Confidentiel				
FICOGES	Côte d'Ivoire	Audit et Conseil	Note retirée				
Fonds d'Entretien Routier (FER)	Côte d'Ivoire	Financement de l'entretien des infrastructures routières	En cours de réévaluation				
GEBAT	Cote d'Ivoire	BTP	Confidentiel				30/11/2019
GEFRI-CI	Côte d'Ivoire	Electricité & Froid	Confidentiel				30/09/2019
GuarantCo	Royaume-Uni	Garantie institutionnelle	En cours de réévaluation				
IDT	Côte d'Ivoire	Distribution de Tabacs	Confidentiel				30/09/2019
Immobiliare	Côte d'Ivoire	Construction	Confidentiel				31/08/2019
Klapton	Ile Maurice	Assurance	En cours de réévaluation				
Koffi & Diabaté Développement	Côte d'Ivoire	Construction	Note retirée				
Loyale Assurances SA	Côte d'Ivoire	Assurances IARD	Note retirée				
Loyale Vie SA	Côte d'Ivoire	Assurances VIE	En cours de réévaluation				
Nestlé CI	Côte d'Ivoire	Industrie Alimentaire	A-	Stable	A1-	Stable	30/09/2019
NSIA Assurance Benin	Bénin	Assurance	En cours de réévaluation				
NSIA Assurance Cote d'Ivoire	Côte d'Ivoire	Assurance	En cours de réévaluation				
NSIA Assurance Gabon	Gabon	Assurance	En cours de réévaluation				
NSIA Assurance Guinée Bissau	Guinée Bissau	Assurance	En cours de réévaluation				
NSIA Assurance Sénégal	Sénégal	Assurance	En cours de réévaluation				
NSIA Assurance Togo	Togo	Assurance	En cours de réévaluation				
NSIA Assurance Vie Benin	Benin	Assurance	En cours de réévaluation				
NSIA Assurance VIE Côte d'Ivoire	Côte d'Ivoire	Assurance	En cours de réévaluation				
NSIA Assurance Vie Sénégal	Sénégal	Assurance	En cours de réévaluation				
NSIA Assurance Vie Togo	Togo	Assurance	En cours de réévaluation				
NSIA Banque	Côte d'Ivoire	Secteur Bancaire	En cours de réévaluation				
OMNIUM	Mali	Fabrication et distribution de piles	Note retirée				
ONEP	Côte d'Ivoire	Promotion de l'accès à l'eau potable	Note retirée				
ORAGROUP	Togo	Activités de holding financières	A	Stable	A2	Stable	30/06/2020
PAA	Côte d'Ivoire	Activités portuaires	En cours de réévaluation				

Notations Financières (3/3)

Nom de la société	Pays	Secteur/activités	A long Terme		A court terme		Date d'expiration de la note	
			Note	Perspective	Note	Perspective		
PALMCI	Côte d'Ivoire	Produits de graine et d'huile de palme	En cours de réévaluation					
PASP	Côte d'Ivoire	Service public des opérations portuaires	En cours de réévaluation					
PETRO IVOIRE	Côte d'Ivoire	Distribution de produits pétroliers	En cours de réévaluation					
Radiant Insurance Company	Rwanda	Assurance	Note retirée					
Resto Plus	Côte d'Ivoire	Restauration collective	Confidentiel					30/09/2019
SENELEC	Sénégal	Production, distribution, importation et exportation de l'électricité	Note retirée					
Shelter Afrique	Kenya	Banque	En cours de réévaluation					
SICOGI	Côte d'Ivoire	Construction et gestion immobilière	Note retirée					
SIMAT	Côte d'Ivoire	Manutention et transit	Note retirée					
SIR	Côte d'Ivoire	Raffinage de pétrole brut	Note retirée					
Société Equatoriale des Mines	Gabon	Activités minières	Note retirée					
Société Ivoirienne de Banque	Côte d'Ivoire	Secteur bancaire	En cours de réévaluation					
SODECI	Côte d'Ivoire	Distribution Eau	AA-	Stable	A1-	Stable	31/08/2019	
Total Côte d'Ivoire	Côte d'Ivoire	Distribution de produits pétroliers	AA	Stable	A1-	Stable	31/10/2019	
Sonar Vie	Burkina Faso	Assurance Vie	A	Stable	A1	Stable	31/10/2019	
Tropical Distribution	Côte d'Ivoire	Distribution	Note retirée					
Tropical Packaging	Côte d'Ivoire	Industrie métallique	Note retirée					
UIREVI	Côte d'Ivoire	Agriculture d'exportation	Note retirée					
Ville de Dakar	Sénégal	Collectivité locale	Note retirée					
VIP NET	Côte d'Ivoire	Télécommunication	Note retirée					

Marché des Obligations
Obligations Corporates

	Quantité	Cours de référence	Cours précédent	Coupon d'intérêt	Echéance
ORAGROUP 6.75% 2013-2019		10 000	10000	10000	04 juin/ 04 déc
SENELEC 6,50% 2018-2025	37	10 000	10000	325	27-mars
SHELTER AFRIQUE 6.6% 2014-2021		9 900	10000	10000	08-août
SIFCA 6.90% 2013-2021		3000	4000	5000	28 fév. / 28 août

Obligations d'Entités Régionales

	Quantité	Cours de référence	Cours précédent	Coupon d'intérêt	Echéance
BIDC-EBID 6.50% 2014-2021	73	10000	10000	325	28 avr/ 28 sep
BIDC-EBID 6.10% 2017-2027	11	9990	9990	610	16-juin
BOAD 5.95% 2014-2021		9925	9925	260,82	26-déc
CRRH-UEMOA 6.10% 2012-2022		9980	9980	305	13 fév / 13 août
CRRH-UEMOA 6.10% 2012-2024		10000	10000	305	17 janv / 17 juil
CRRH-UEMOA 6% 2013-2023		10000	10000	300	26 avril / 26 oct
CRRH-UEMOA 6% 2014-2024		9950	9950	300	30 juin / 30 déc
CRRH-UEMOA 5,85% 2015-2025		10000	10000	290,9	04 janv / 04 juil
CRRH-UEMOA 5,85% 2016-2026		10000	10000	290,9	03 janv / 03 juil
CRRH-UEMOA 5,95% 2017-2029	3500	8 575,00	8706,25	285,1	17-mai
CRRH-UEMOA 5.95% 2017-2029		9 583,33	9583,33	285,1	21-déc.-19
CRRH-UEMOA 6.05% 2018-2033		9667	9667	292,42	21-déc.-19

Obligations d'Etat

	Quantité	Cours de référence	Cours précédent	Coupon d'intérêt	Echéance
ETAT DU MALI 6,20% 2016-2023	29281	6666	6666	620	23-mai
ETAT DU MALI 6,50% 2017-2024		10000	10000	650	20-avr
ETAT DU MALI 6,50 % 2018-2025		10000	10000	650	07-oct
ETAT SENEGAL 6.70% 2012-2019		2000	2000	670	14-déc
ETAT SENEGAL 6.50% 2013-2023	69	10000	10000	325	29 janv / 29 juil
ETAT SENEGAL 6.5% 2014-2021		5000	5000	325	27 mai/27 nov
ETAT SENEGAL 6.30% 2015-2025		10000	10000	313,28	25 mai / 25 nov
TPBF 6.50% 2013-2020		10 000	10 000	325	29 mai / 29 nov
TPBF 6.50% 2017-2027		9 960	9 960	322,33	31 janv / 31 juil
TPBF 6,50% 2017-2024	182	9 990	10 000	325	29-juin
TPBF 6,50% 2018-2025	141	10 000	10 000	325,89	05-déc
TPBF 6,50% 2018-2025		9 990	10 000	325	15-nov
TPBF 6,50% 2019-2027		10 000	10 000	327,67	06-nov
TPBJ 6.50% 2017-2027	125	9 900	10 000	650	07-avr
TPBJ 6.50% 2018-2025	21063	10 000	10 000	325	29-nov
TPCI 6.55% 2014-2022		10 000	10 000	655	20-mai
TPCI 3% 2014-2024		10 000	10 000	150	19 juin / 19 dec.
TPCI 5.85% 2014-2021	2000	10 000	10 000	292,5	19 juin / 19 dec
TPCI 5,99% 2015-2025		10 000	10 000	599	14-mai
TPCI 5,85% 2015-2022		10 000	10 000	599	05 avr/05 oct
TPCI 6% 2016-2028	500	10 000	10 000	600	08-avr
TPCI 5.90% 2016-2026	10	10 000	9 995	590	15-juin
TPCI 5.90% 2016-2026		10 000	10 000	590	17-nov
TPCI 6.25% 2017-2029		9 990	9 990	312,5	31 mars / 30 sep.
TPCI 5,95% 2017-2024 A		10 000	10 000	297,5	24-oct
TPCI 5,95% 2017-2024 B		10 000	10 000	297,5	10-nov
TPCI 6% 2017-2025		10 000	10 000	300	29-déc
TPCI 6% 2018-2026		10 000	10 000	600	02-août
TPCI 6% 2018-2026		10 000	10 000	600	19-oct
TPCI 5,95% 2018-2025		10 000	10 000	298,32	13-déc
TPTG 6,90% 2018-2023	1	10 000	10 000	213,48	26-juil
SUKUK ETAT DE COTE D'IVOIRE 5,75% 2015-2020		9 990	9 990	292,292	28 juin/28 déc
SUKUK ETAT DE COTE D'IVOIRE 5,75% 2016-2023		10 000	10 000	289,097	7 sept/7 mars
SUKUK ETAT DU SENEGAL 6% 2016-2026		10 000	10 000	306,667	26 juil/26 janv
SUKUK ETAT DU TOGO 6,5% 2016-2026		10 000	10 000	0	17 août/17 fév

**Bloomfield Investment Corporation**

06 BP 1888 Abidjan 06

Tel: (225) 20 215 747 / (225) 20 215 749

Fax: (225) 20 215 751