

# Rapport d'Analyse Boursière

Bloomfield Intelligence

Semaine 33 – du 13 Août au 16 Août 2019

(Source BRVM)

Bloomfield Investment Corporation est une agence de notation panafricaine spécialisée dans l'évaluation du risque de crédit. Basée à Abidjan, avec une représentation à Douala et à Kigali, l'agence intervient principalement en Afrique.

**Agrément** UEMOA AN-001/2012  
RWANDA ref/CMA/July/3047/2015

**Siège Social** Plateau, Tour BIAO-CI, 15<sup>ème</sup> étage,  
Abidjan - Côte d'Ivoire

**Site web** [www.bloomfield-investment.com](http://www.bloomfield-investment.com)

Suivez-nous sur le WEB



**BRVM 10** ↓ -1,42% **150,28**

**BRVM COMPOSITE** ↓ -1,22% **155,26**

**Sociétés Cotées** 46

	Evol	Valeur
Per moyen *	↓	9,98
Rendement moyen / action *	↑	8,91%
Capitalisation boursière (Mds FCFA)	↓	4 622
Volume transigé (actions)		2 155 729
Volume transigé (obligations)		1 497
Valeur transigée (actions)		930 766 973
Valeur transigée (obligations)		14 500 650

\* Calcul sur la base des dernières informations financières publiées sans prise en compte des sociétés en liquidation

## Marché des Actions

### Les Plus Performants

	Cours	Evol%	Vol	Val (000)	PER	R/A
SICABLE CI	950	5,56%	1 264	1 200	7,4	7,9%
CIE CI	1 425	5,56%	2 631	3 619	16,2	5,6%
CFAO CI	495	5,32%	31 325	14 587	22,1	2,0%
SITAB CI	950	3,26%	15	14	N/A	21,7%

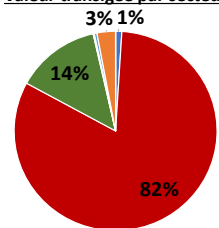
### Les Moins Performants

	Cours	Evol%	Vol	Val (000)	PER	R/A
BICI CI	3710	-9,51%	108	418,07	6,3	5,8%
FILTISAC CI	1250	-8,09%	621	791,66	10,5	8,8%
BOLLORE AFRICA LOGISTICS CI	1445	-6,77%	1199	1789,44	7,6	12,7%
SOCIETE IVOIRIENNE DE BANQUE CI	2260	-6,03%	1434	3331,18	4,9	11,1%

### Indices Sectoriels

	Nb Sociétés	Valeur	Evol%	Evol YTD	Volume	Valeur Transigée (M FCFA)	PER moyen	R/A moyen
BRVM - Industrie	12	41,21	0,19%	-29,01%	6 229	9	13,5	11,0%
BRVM - Services Publics	4	511,08	-0,38%	-1,57%	50 630	763	10,6	8,4%
BRVM - Finances	16	55,84	-2,31%	-15,56%	2 052 743	126	9,5	8,1%
BRVM - Transport	2	353,64	-6,61%	-27,30%	1 199	2	7,5	12,7%
BRVM - Agriculture	5	79,04	-0,90%	-38,60%	3 310	4	7,9	11,3%
BRVM - Distribution	7	240,95	0,30%	1,85%	41 193	27	9,0	6,5%
BRVM - Autres Secteurs	1	228,27	0,00%	8,82%	425	0	6,8	N/A

Valeur transigée par secteur



■ BRVM - Industrie ■ BRVM - Services Publics  
■ BRVM - Finances ■ BRVM - Transport  
■ BRVM - Agriculture ■ BRVM - Distribution  
■ BRVM - Autres Secteurs

### L'Evolution du Marché

La BRVM termine cette semaine en baisse, en affichant 150,28 points pour l'indice BRVM 10 (-1,42%) et 155,26 points pour l'indice BRVM Composite (-1,22%). La capitalisation boursière du marché des actions s'établit à 4 622 milliards de francs CFA. Les transactions en valeur du marché des actions s'établissent à 930 millions de francs CFA en fin de semaine, portées principalement par les secteurs « Services Publics » (82%) et « Finances » (14%). Le titre SICABLE CI réalise la plus importante progression du marché avec un gain de 5,56%, tandis que le titre BICI CI affiche la plus forte baisse avec une chute de 9,51%. Sur le marché des matières premières, le cours de l'huile de palme poursuit sa tendance haussière (+1,66%), tandis que le cours du caoutchouc enregistre une baisse significative en une semaine (-10,73%).

## L'avis du Chef Economiste [le titre TOTAL SN]

Le chiffre d'affaires de TOTAL Sénégal s'établit à 382,2 milliards FCFA en 2018, contre 309,6 milliards FCFA un an auparavant. Cette progression annuelle de 23% se justifie par une hausse du volume des ventes et des cours internationaux de pétrole en 2018. Sur la même période, ses profits progressent de 53% et s'établissent à 6,3 milliards FCFA en 2018. La bonne tenue des ventes ainsi que la maîtrise des coûts fixes sont les principaux moteurs de cette augmentation. Sur le marché boursier, en 2019, l'évolution du cours l'action TOTAL SN affiche une forte volatilité. Il a oscillé entre 1 290 FCFA et 1 495 FCFA sur les 4 premiers mois de l'année, avant de s'apprécier et atteindre son niveau le plus élevé les 03 et 06 mai 2019, soit 1 600 FCFA (+10,34% par rapport à sa valeur à l'entame de l'année). La plus-value réalisée à ces dates coïncide avec la publication des bons résultats de l'entreprise relatifs à l'exercice 2018. Par la suite, le cours de l'action fléchit de façon générale, même s'il a renoué pendant quelques semaines avec une tendance haussière à partir de la 2<sup>e</sup> semaine de juillet en raison de l'annonce de la distribution des dividendes pour l'exercice 2018. Le cours de l'action se situe à 1 415 FCFA cette fin de semaine (-2,41% par rapport sa valeur à l'entame de l'année). TOTAL Sénégal compte profiter de ses acquis pour renforcer davantage son leadership sur le marché sénégalais de la distribution de produits pétroliers. Ce qui devrait lui permettre d'enregistrer de bonnes performances sur le moyen terme.

### News BRVM Corporates

□ **[SMB]** : La Société Multinationale de Bitumes (SMB) mettra en paiement le 30 août 2019 son dividende annuel de 450 FCFA net par action au titre de l'exercice 2018.

□ **[NSIA BANQUE CI]** : Les sociétés NSIA Banque Bénin et NSIA Banque Côte d'Ivoire ont établi par convention sous seing privé en date du 14 juin 2019, un projet d'apport partiel d'actif placé sous le régime juridique des scissions, aux termes duquel NSIA Banque Bénin faisait apport à NSIA Banque Côte d'Ivoire de sa succursale ivoirienne à charge pour NSIA Banque Côte d'Ivoire de prendre en charge la totalité du passif de la succursale ivoirienne de NSIA Banque Bénin. Il a été convenu qu'en contrepartie de la prise en charge du passif de la succursale de NSIA Banque Bénin en Côte d'Ivoire par NSIA Banque Côte d'Ivoire, NSIA Banque Bénin consent à NSIA Banque Côte d'Ivoire, une garantie de passif d'une durée de trois (3) ans à compter du 31 décembre 2018. En rémunération de cet apport, il sera attribué aux actionnaires de NSIA Banque Bénin 1 774 323 actions nouvelles d'une valeur nominale de 1 000 francs CFA créées par NSIA Banque Côte d'Ivoire au titre d'une augmentation de capital réservée pour un montant total de 1 774 323 000 francs CFA. Il sera constitué une prime d'apport s'élevant à 4 624 878 626 francs CFA, inscrite au passif du bilan de NSIA Banque Côte d'Ivoire sur lequel porteront les droits des actionnaires anciens et nouveaux.

### News Marché

□ **[ETHIOPIE]** : L'Éthiopie envisage réaliser environ 1 milliard USD de recettes d'exportations minières au cours l'exercice 2019/2020. Cette projection est soutenue par l'entrée en phase de production au cours de cet exercice de certaines compagnies d'exploration minière ainsi que la reprise de l'exploitation au niveau des compagnies ayant arrêté la production minière en raison de la pénurie des réserves de devise du pays et des troubles dans certaines zones minières traditionnelles. L'Éthiopie a vu ses recettes d'exportation minières chuté d'un peu plus de 600 millions USD lors de l'exercice 2011-2012 à environ 49 millions USD au terme de l'exercice 2017/2018.

□ **[OUGANDA]** : Selon un récent communiqué de la Banque (centrale) d'Ouganda, le taux de croissance de l'économie ougandaise est projeté entre 6% et 6,3% pour l'exercice budgétaire 2019/2020, soutenue par une politique monétaire accommodante qui s'est traduite par une croissance forte du crédit au secteur privé, une politique budgétaire expansionniste, avec des effets multiplicateurs des investissements publics dans les infrastructures, et l'amélioration des performances agricoles. Sur un horizon de deux à cinq ans, la croissance devrait rester robuste, en moyenne 6,2% par an. Cependant, cette perspective est soumise à des risques baissiers. Sur le plan externe, une demande extérieure plus faible, en raison d'un ralentissement de l'économie mondiale pourrait peser sur les flux financiers et les services tels que le tourisme. Sur le plan interne, des conditions météorologiques moins favorables au secteur agricole et les retards dans la mise en œuvre des programmes d'investissement public pourraient freiner l'activité économique.

**Marché des Actions**
**Secteur Industrie**

	Cours référence	Evol%	Vol	Val (000)	PER	R/A	Ratio marge nette	ROE
SICABLE CI	950	5,56%	1 264	1 200	7,37	7,89%	7,9%	16,0%
FILTISAC CI	1 250	-8,09%	621	792	10,48	8,80%	5,4%	9,1%
NEI-CEDA CI	275	0,00%	0	0	4,53	N/A	8,3%	N/A
NESTLE CI	700	-1,41%	178	120	N/A	N/A	-2,9%	N/A
CROWN SIEM CI	185	2,78%	559	98	N/A	9,15%	-512,2%	N/A
AIR LIQUIDE CI	365	-2,67%	545	198	N/A	17,26%	-1,1%	-1,3%
SOLIBRA CI	35 000	0,00%	0	0	44,15	3,91%	2,2%	4,2%
SMB CI	4 450	2,30%	291	1 293	4,4	10,11%	8,3%	97,7%
SITAB CI	950	3,26%	15	14	N/A	21,71%	-3,0%	N/A
TRITURAF CI-Ste en Liquidation	490	0,00%	N/A	0	N/A	N/A	N/A	N/A
UNILEVER CI	3 500	0,00%	0	0	N/A	N/A	-6,0%	16,3%
UNIWAX CI	2 025	1,25%	2 756	5 492	10,01	8,98%	10,8%	18,9%

**Secteur Services Publics**

	Cours référence	Evol%	Vol	Val (000)	PER	R/A	Ratio marge nette	ROE
CIE CI	1 425	5,56%	2 631	3 619	16,19	5,56%	0,3%	10,6%
ONATEL BF	3 800	-2,19%	4 220	16 326	8,12	10,77%	17,4%	40,9%
SODE CI	3 150	-4,55%	84	274	9,90	8,57%	2,9%	21,7%
SONATEL SN	16 950	-0,29%	43 695	742 659	8,38	8,85%	17,7%	24,1%

**Secteur Finances**

	Cours référence	Evol%	Vol	Val (000)	PER	R/A	Ratio marge nette	ROE
BICI CI	3 710	-9,51%	108	418	6,31	4,93%	20,1%	18,2%
BANK OF AFRICA BN	3 500	-5,41%	1 918	6 858	5,58	11,89%	84,6%	16,4%
BANK OF AFRICA BF	3 650	-1,22%	2 170	8 000	4,64	10,03%	82,6%	20,9%
BANK OF AFRICA CI	2 800	0,36%	1 002	2 739	4,79	10,93%	93,6%	23,9%
BANK OF AFRICA M	2 015	-1,71%	1 454	2 927	4,91	13,45%	124,9%	24,0%
BANK OF AFRICA NG	3 390	-0,29%	1 833	6 234	5,75	11,38%	90,6%	21,1%
BANK OF AFRICA S	1 665	0,91%	4 538	7 553	3,51	9,61%	40,1%	10,6%
CORIS BANK INTERNATIONAL BF	7 390	0,14%	834	6 164	9,64	5,44%	83,7%	16,1%
ECOBANK CÔTE D'IVOIRE	3 080	0,16%	8 608	26 225	8,19	7,82%	82,5%	19,1%
ECOBANK TRANS. INCORP. TG	16	-5,88%	2 024 393	32 722	1,58	7,55%	52,4%	5,4%
NSIA BANQUE CI	3 255	-1,06%	1 025	3 334	6,18	5,97%	30,7%	19,9%
ORAGROUP TOGO	4 000	0,00%	2 197	8 778	9,33	1,42%	20,3%	20,5%
SAFCA CI	500	0,00%	110	55	60,6		-0,7%	-7,9%
SGB CI	9 000	-2,17%	1 119	10 167	6,69	2,29%	89,4%	30,9%
SOCIETE IVOIRIENNE DE BANQUE CI	2 260	-6,03%	1 434	3 331	4,87	11,15%	75,9%	24,9%

**Secteur Distribution**

	Cours référence	Evol%	Vol	Val (000)	PER	R/A	Ratio marge nette	ROE
SERVAIR ABIDJAN CI	1 150	0,44%	197	226	8,31	10,76%	6,5%	23,7%
BERNABE CI	1 500	0,00%	137	209	6,02	3,00%	5,1%	15,7%
CFAO CI	495	5,32%	31 325	14 587	13,83	6,36%	4,5%	19,2%
TRACTAFRIC MOTORS CI	128 040	0,00%	0	0	10,18	3,00%	1,2%	9,6%
VIVO ENERGY CI	840	1,20%	1 871	1 555	9,82	7,65%	1,5%	21,6%
TOTAL CI	1 420	-4,70%	3 006	4 276	7,76	7,29%	3,0%	30,5%
TOTAL SN	1 415	0,35%	4 657	6 538	7,27	7,44%	1,4%	21,2%

**Secteur Transport**

	Cours référence	Evol%	Vol	Val (000)	PER	R/A	Ratio marge nette	ROE
BOLLORE AFRICA LOGISTICS CI	1 445	-6,77%	1 199	1 789	7,56	12,73%	14,6%	42,9%
MOVIS CI	2 395	0,00%	0	0	N/A	N/A	-6,6%	28,3%

**Marché des Actions**
**Secteur Agriculture**

	Cours référence	Evol%	Vol	Val (000)	PER	R/A	Ratio marge nette	ROE
PALM CI	1 080	-0,92%	595	651	N/A	23,47%	6,6%	9,9%
SUCRIVOIRE	670	0,00%	1 534	1 024	N/A	10,75%	5,6%	6,4%
SICOR CI	3 250	0,00%	0	0	1,97	N/A	6,8%	5,3%
SOGB CI	1 915	0,79%	792	1 510	13,89	6,58%	12,3%	17,7%
SAPH CI	1 850	-2,63%	389	734	N/A	4,22%	10,0%	16,3%

**Autres Secteurs**

	Cours référence	Evol%	Vol	Val (000)	PER	R/A	Ratio marge nette	ROE
SETAO CI	185	0,00%	425	79	6,80	N/A	5,1%	N/A

**Autres Marchés**
**Devises \***

	Cours	Evol
USD / XOF	592,24	1,11%
GBP / XOF	720,38	1,51%
EUR / XOF	655,96	0,00%
JPY / XOF	5,57	0,70%
CNY / XOF	84,11	1,34%
ZAR / XOF	39,00	0,96%
NGN / XOF	1,63	0,75%
EGP / XOF	35,71	0,99%
KES / XOF	5,73	0,70%

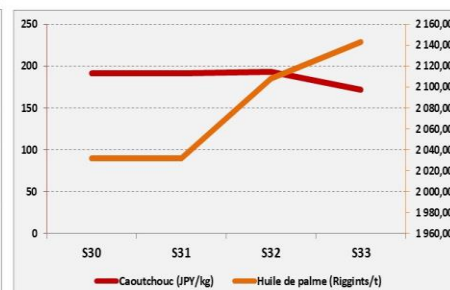
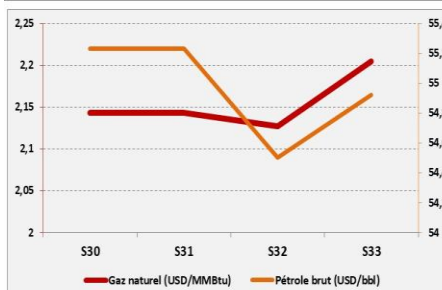
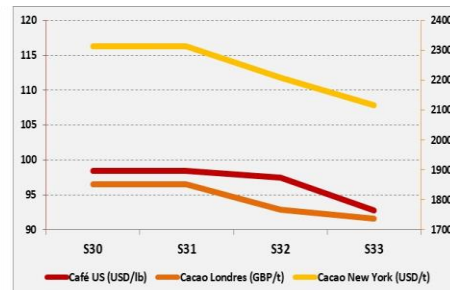
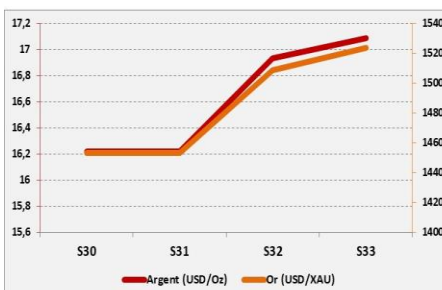
**Marchés Financiers Africains**

Johannesburg Stock Exchange	ALL SHARE INDEX	↓	-2,99%	53874,52
Nairobi Stock Exchange	NSE ALL SHARE INDEX	↑	2,30%	151,4
Nigerian Stock Exchange	ALL SHARE INDEX	↓	-1,40%	26925,29
Egyptian Exchange	EGX 100 INDEX	↑	1,19%	1420,89
Casablanca Stock Exchange	MOROCCAN ALL SHARE INDEX	↑	0,46%	11618,02

\* Évolution hebdomadaire du cours moyen (arrêté la veille de la clôture de la bourse)

**Matières Premières**

	Cours	Evol
Argent (USD/Oz)	17,087	0,92%
Or (USD/XAU)	1523,8	1,01%
Gaz naturel (USD/MMBtu)	2,205	3,67%
Pétrole brut (USD/bbl)	54,92	0,77%
Cacao Londres (GBP/t)	1737	-1,64%
Cacao New York (USD/t)	2115,5	-4,25%
Café US (USD/lb)	92,75	-4,85%
Caoutchouc (JPY/kg)	172,3	-10,73%
Huile de palme (Riggints/t)	2143	1,66%



## Notations Financières (1/3)

Nom de la société	Pays	Secteur / activités principales	Long Terme		Court terme		Date d'expiration de la note
			Note	Perspective	Note	Perspective	
Abeda	Côte d'Ivoire	Travaux Publics	Confidentiel				31/10/2019
Air Côte d'Ivoire	Côte d'Ivoire	Compagnie Aérienne	Confidentiel				31/10/2019
Alios Finance Cameroun	Cameroun	Crédit bail	Confidentiel				31/08/2019
Alios Finance Cote d'Ivoire	Côte d'Ivoire	Crédit bail	BBB+	Stable	A1	Stable	31/08/2019
ANSUT	Côte d'Ivoire	Télécommunications	Confidentiel				30/10/2019
AVENI - RE	Côte d'Ivoire	Réassurances	Note retirée				
Banibah	Côte d'Ivoire	BTP	Confidentiel				30/11/2019
Bank Of Africa - Benin	Benin	Secteur Bancaire	En cours de réévaluation				
Bank Of Africa - Burkina Faso	Burkina Faso	Secteur Bancaire	En cours de réévaluation				
Bank Of Africa - Côte d'Ivoire	Côte d'Ivoire	Secteur Bancaire	En cours de réévaluation				
Bank Of Africa - Mali	Mali	Secteur Bancaire	En cours de réévaluation				
Bank Of Africa - Niger	Niger	Secteur Bancaire	En cours de réévaluation				
Bank Of Africa - Sénégal	Sénégal	Secteur Bancaire	En cours de réévaluation				
Bank Of Africa - West Africa	Côte d'Ivoire	Activités de holding	Note retirée				
BERNABE	Côte d'Ivoire	Distribution de produits de quincaillerie, de produits métallurgiques et de matériaux de construction	En cours de réévaluation				
BGFI Holding Corporation	Gabon	Activités de holding	A+	Stable	A1-	Stable	30/06/2020
Caisse Régionale de Refinancement Hypothécaire	UEMOA	Institution financière	En cours de réévaluation				
Caisse Nationale de Prévoyance Sociale	Côte d'Ivoire	Système de sécurité sociale du secteur privé	En cours d'évaluation				
CAMTEL	Cameroun	Télécommunication	Confidentiel				30/10/2019
Chantier	Côte d'Ivoire	Construction métallique	Confidentiel				30/11/2019
CI Energies	Côte d'Ivoire	Suivi du secteur de l'énergie et des travaux d'infrastructure électrique	En cours de réévaluation				
CIE	Côte d'Ivoire	Electricité	En cours de réévaluation				
Commune du Plateau	Côte d'Ivoire	Collectivité locale	Note retirée				
Côte d'Ivoire Céréales	Côte d'Ivoire	Transformation du maïs et du riz / Emission obligataire	Note retirée				
CROWN SIEM CI	Côte d'Ivoire	Emballage métallique	En cours de réévaluation				
DEKEL OIL	Côte d'Ivoire	Produits de graine et d'huile de palme	Note retirée				
Distri-Centre	Côte d'Ivoire	Distribution de produits de la téléphonie mobile	Confidentiel				30/09/2019
District d'Abidjan	Côte d'Ivoire	Collectivité locale	Confidentiel				31/10/2019
Ecobank Burkina Faso	Burkina Faso	Secteur bancaire	En cours d'évaluation				
Ecobank Côte d'Ivoire	Côte d'Ivoire	Secteur bancaire	En cours de réévaluation				
Ecobank Sénégal	Sénégal	Secteur bancaire	En cours d'évaluation				
Elite Trading	Côte d'Ivoire	Construction	Confidentiel				30/09/2019
Emission obligataire de la ville de Dakar	Sénégal	Instrument Financier	Note retirée				

## Notations Financières (2/3)

Nom de la société	Pays	Secteur/activités	A long Terme		A court terme		Date d'expiration de la note
			Note	Perspective	Note	Perspective	
Etablissement DM	Côte d'Ivoire	Construction	Confidentiel				30/09/2019
Etat du Bénin	Bénin	Dettes souveraines	A-	Stable	A2	Stable	31/05/2020
Etat de Côte d'Ivoire	Côte d'Ivoire	Dettes souveraines	En cours de réévaluation				
Etat du Mali	Mali	Dettes souveraines	En cours d'évaluation				
Etat du Niger	Niger	Dettes souveraines	En cours d'évaluation				
Etat du Togo	Togo	Dettes souveraines	En cours d'évaluation				
FAGACE	Bénin	Garantie institutionnelle	Confidentiel				30/11/2019
FCTC Energie 5%	Côte d'Ivoire	Titrisation	Confidentiel				
FICOGES	Côte d'Ivoire	Audit et Conseil	Note retirée				
Fonds d'Entretien Routier (FER)	Côte d'Ivoire	Financement de l'entretien des infrastructures routières	En cours de réévaluation				
GEBAT	Cote d'Ivoire	BTP	Confidentiel				30/11/2019
GEFRI-CI	Côte d'Ivoire	Electricité & Froid	Confidentiel				30/09/2019
GuarantCo	Royaume-Uni	Garantie institutionnelle	En cours de réévaluation				
IDT	Côte d'Ivoire	Distribution de Tabacs	Confidentiel				30/09/2019
Immobiliare	Côte d'Ivoire	Construction	Confidentiel				31/08/2019
Klapton	Ile Maurice	Assurance	En cours de réévaluation				
Koffi & Diabaté Développement	Côte d'Ivoire	Construction	Note retirée				
Loyale Assurances SA	Côte d'Ivoire	Assurances IARD	Note retirée				
Loyale Vie SA	Côte d'Ivoire	Assurances VIE	En cours de réévaluation				
Nestlé CI	Côte d'Ivoire	Industrie Alimentaire	A-	Stable	A1-	Stable	30/09/2019
NSIA Assurance Benin	Bénin	Assurance	En cours de réévaluation				
NSIA Assurance Cote d'Ivoire	Côte d'Ivoire	Assurance	En cours de réévaluation				
NSIA Assurance Gabon	Gabon	Assurance	En cours de réévaluation				
NSIA Assurance Guinée Bissau	Guinée Bissau	Assurance	En cours de réévaluation				
NSIA Assurance Sénégal	Sénégal	Assurance	En cours de réévaluation				
NSIA Assurance Togo	Togo	Assurance	En cours de réévaluation				
NSIA Assurance Vie Benin	Benin	Assurance	En cours de réévaluation				
NSIA Assurance VIE Côte d'Ivoire	Côte d'Ivoire	Assurance	En cours de réévaluation				
NSIA Assurance Vie Sénégal	Sénégal	Assurance	En cours de réévaluation				
NSIA Assurance Vie Togo	Togo	Assurance	En cours de réévaluation				
NSIA Banque	Côte d'Ivoire	Secteur Bancaire	En cours de réévaluation				
OMNIUM	Mali	Fabrication et distribution de piles	Note retirée				
ONEP	Côte d'Ivoire	Promotion de l'accès à l'eau potable	Note retirée				
ORAGROUP	Togo	Activités de holding financières	En cours de réévaluation				
PAA	Côte d'Ivoire	Activités portuaires	En cours de réévaluation				

**Notations Financières (3/3)**

Nom de la société	Pays	Secteur/activités	A long Terme		A court terme		Date d'expiration de la note	
			Note	Perspective	Note	Perspective		
PALMCI	Côte d'Ivoire	Produits de graine et d'huile de palme	<b>En cours de réévaluation</b>					
PASP	Côte d'Ivoire	Service public des opérations portuaires	<b>En cours de réévaluation</b>					
PETRO IVOIRE	Côte d'Ivoire	Distribution de produits pétroliers	<b>En cours de réévaluation</b>					
Radiant Insurance Company	Rwanda	Assurance	<b>Note retirée</b>					
Resto Plus	Côte d'Ivoire	Restauration collective	<b>Confidentiel</b>					30/09/2019
SENELEC	Sénégal	Production, distribution, importation et exportation de l'électricité	<b>Note retirée</b>					
Shelter Afrique	Kenya	Banque	<b>En cours de réévaluation</b>					
SICOGI	Côte d'Ivoire	Construction et gestion immobilière	<b>Note retirée</b>					
SIMAT	Côte d'Ivoire	Manutention et transit	<b>Note retirée</b>					
SIR	Côte d'Ivoire	Raffinage de pétrole brut	<b>Note retirée</b>					
Société Equatoriale des Mines	Gabon	Activités minières	<b>Note retirée</b>					
Société Ivoirienne de Banque	Côte d'Ivoire	Secteur bancaire	<b>En cours de réévaluation</b>					
SODECI	Côte d'Ivoire	Distribution Eau	<b>AA-</b>	Stable	<b>A1-</b>	Stable	31/08/2019	
Total Côte d'Ivoire	Côte d'Ivoire	Distribution de produits pétroliers	<b>AA</b>	Stable	<b>A1-</b>	Stable	31/10/2019	
Sonar Vie	Burkina Faso	Assurance Vie	<b>A</b>	Stable	<b>A1</b>	Stable	31/10/2019	
Tropical Distribution	Côte d'Ivoire	Distribution	<b>Note retirée</b>					
Tropical Packaging	Côte d'Ivoire	Industrie métallique	<b>Note retirée</b>					
UIREVI	Côte d'Ivoire	Agriculture d'exportation	<b>Note retirée</b>					
Ville de Dakar	Sénégal	Collectivité locale	<b>Note retirée</b>					
VIP NET	Côte d'Ivoire	Télécommunication	<b>Note retirée</b>					

**Marché des Obligations**
**Obligations Corporates**

	Quantité	Cours de référence	Cours précédent	Coupon d'intérêt	Echéance
ORAGROUP 6.75% 2013-2019	6	10 000	10000	10000	04 juin/ 04 déc
SENELEC 6,50% 2018-2025		10 000	10000	325	27-mars
SHELTER AFRIQUE 6.6% 2014-2021	14	9 950	9950	10000	08-août
SIFCA 6.90% 2013-2021		4000	4000	5000	28 fév. / 28 août

**Obligations d'Entités Régionales**

	Quantité	Cours de référence	Cours précédent	Coupon d'intérêt	Echéance
BIDC-EBID 6.50% 2014-2021		10000	10000	325	28 avr/ 28 sep
BIDC-EBID 6.10% 2017-2027		9980	9980	610	16-juin
BOAD 5.95% 2014-2021		9925	9925	260,82	26-déc
CRRH-UEMOA 6.10% 2012-2022		9980	9980	305	13 fév / 13 août
CRRH-UEMOA 6.10% 2012-2024		10000	10000	305	17 janv / 17 juil
CRRH-UEMOA 6% 2013-2023		10000	10000	300	26 avril / 26 oct
CRRH-UEMOA 6% 2014-2024		9950	9950	300	30 juin / 30 déc
CRRH-UEMOA 5,85% 2015-2025		10000	10000	290,9	04 janv / 04 juil
CRRH-UEMOA 5,85% 2016-2026		10000	10000	290,9	03 janv / 03 juil
CRRH-UEMOA 5,95% 2017-2029	200	8706,25	8706,25	285,1	17-mai
CRRH-UEMOA 5.95% 2017-2029		9583,33	9583,33	285,1	21-déc.-19
CRRH-UEMOA 6.05% 2018-2033		9667	9667	292,42	21-déc.-19

**Obligations d'Etat**

	Quantité	Cours de référence	Cours précédent	Coupon d'intérêt	Echéance
ETAT DU MALI 6,20% 2016-2023		6666	6666	620	23-mai
ETAT DU MALI 6,50% 2017-2024		10000	10000	650	20-avr
ETAT DU MALI 6,50 % 2018-2025	20	9800	9990	650	07-oct
ETAT SENEGAL 6.70% 2012-2019		2000	2000	670	14-déc
ETAT SENEGAL 6.50% 2013-2023		10000	10000	325	29 janv / 29 juil
ETAT SENEGAL 6.5% 2014-2021		5000	5000	325	27 mai/27 nov
ETAT SENEGAL 6.30% 2015-2025	82	9950	10000	313,28	25 mai / 25 nov
TPBF 6.50% 2013-2020		10 000	10 000	325	29 mai / 29 nov
TPBF 6.50% 2017-2027		9 950	9 950	322,33	31 janv / 31 juil
TPBF 6,50% 2017-2024	20	10 000	10 000	325	29-juin
TPBF 6,50% 2018-2025		10 000	10 000	325,89	05-déc
TPBF 6,50% 2018-2025		9 990	9 990	325	15-nov
TPBF 6,50% 2019-2027		10 000	10 000	327,67	06-nov
TPBJ 6.50% 2017-2027		10 000	9 950	650	07-avr
TPBJ 6.50% 2018-2025	10	10 000	9 950	325	29-nov
TPCI 6.55% 2014-2022	18	9 900	9 900	655	20-mai
TPCI 3% 2014-2024		10 000	10 000	150	19 juin / 19 dec.
TPCI 5.85% 2014-2021	1000	10 000	9 999	292,5	19 juin / 19 dec
TPCI 5,99% 2015-2025	79	10 000	10 000	599	14-mai
TPCI 5,85% 2015-2022		10 000	10 000	599	05 avr/05 oct
TPCI 6% 2016-2028	15	10 000	9 900	600	08-avr
TPCI 5.90% 2016-2026	8	10 000	9 970	590	15-juin
TPCI 5.90% 2016-2026		10 000	10 000	590	17-nov
TPCI 6.25% 2017-2029		9 990	9 990	312,5	31 mars / 30 sep.
TPCI 5,95% 2017-2024 A		10 000	10 000	297,5	24-oct
TPCI 5,95% 2017-2024 B		10 000	10 000	297,5	10-nov
TPCI 6% 2017-2025		10 000	10 000	300	29-déc
TPCI 6% 2018-2026		10 000	10 000	600	02-août
TPCI 6% 2018-2026		9 800	9 800	600	19-oct
TPCI 5,95% 2018-2025		10 000	10 000	298,32	13-déc
TPTG 6,90% 2018-2023	25	10 000	10 000	213,48	26-juil
SUKUK ETAT DE COTE D'IVOIRE 5,75% 2015-2020		9 990	9 990	292,292	28 juin/28 déc
SUKUK ETAT DE COTE D'IVOIRE 5,75% 2016-2023		10 000	10 000	289,097	7 sept/7 mars
SUKUK ETAT DU SENEGAL 6% 2016-2026		10 000	10 000	306,667	26 juil/26 janv
SUKUK ETAT DU TOGO 6,5% 2016-2026		10 000	10 000	0	17 août/17 fév



**Bloomfield Investment Corporation**

06 BP 1888 Abidjan 06

Tel: (225) 20 215 747 / (225) 20 215 749

Fax: (225) 20 215 751