

Rapport d'Analyse Boursière

Bloomfield Intelligence

Semaine 26 – du 24 Juin au 28 Juin 2019

(Source BRVM)

Bloomfield Investment Corporation est une agence de notation panafricaine spécialisée dans l'évaluation du risque de crédit. Basée à Abidjan, avec une représentation à Douala et à Kigali, l'agence intervient principalement en Afrique.

Agrément UEMOA AN-001/2012
RWANDA ref/CMA/July/3047/2015

Siège Social Plateau, Tour BIAO-CI, 15^{ème} étage,
Abidjan - Côte d'Ivoire

Site web www.bloomfield-investment.com

Suivez-nous sur le WEB



BRVM 10	↓	-1,29%	150,67
BRVM COMPOSITE	↓	-0,64%	157,79

Sociétés Cotées 46

	Evol	Valeur
Per moyen *	↓	8,73
Rendement moyen / action *	↑	9,75%
Capitalisation boursière (Mds FCFA)	↓	4 699
Volume transigé (actions)		1 363 560
Volume transigé (obligations)		55 534
Valeur transigée (actions)		2 299 914 310
Valeur transigée (obligations)		966 700

* Calcul sur la base des dernières informations financières publiées sans prise en compte des sociétés en liquidation

Marché des Actions

Les Plus Performants

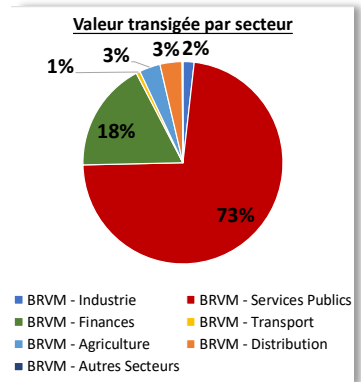
	Cours	Evol%	Vol	Val (000)	PER	R/A
NEI-CEDA CI	295	13,46%	26 740	7 303	4,9	N/A
CORIS BANK INTERNATIONAL BF	8 400	10,53%	4 716	36 579	16,9	4,0%
SOLIBRA CI	32 250	7,50%	376	11 476	40,7	4,2%
BANK OF AFRICA CI	2 900	7,41%	7 788	21 042	4,9	10,5%

Les Moins Performants

	Cours	Evol%	Vol	Val (000)	PER	R/A
BOLLORE AFRICA LOGISTICS CI	1400	-10,83%	9923	14648,79	7,3	13,4%
SAPH CI	2150	-10,42%	198	453,60	4,3	3,6%
NESTLE CI	715	-7,74%	2060	1566,78	N/A	N/A
SERVAIR ABIDJAN CI	1235	-6,44%	513	632,86	13,6	8,9%

Indices Sectoriels

	Nb Sociétés	Valeur	Evol%	Evol YTD	Volume	Valeur Transigée (M FCFA)	PER moyen	R/A moyen
BRVM - Industrie	12	43,11	-0,23%	-25,74%	41 147	42	13,4	10,3%
BRVM - Services Publics	4	502,03	-0,84%	-3,31%	154 602	1 676	10,4	7,6%
BRVM - Finances	16	58,68	0,58%	-11,27%	1 046 221	405	6,2	8,5%
BRVM - Transport	2	342,90	-10,58%	-29,51%	9 923	15	7,3	13,1%
BRVM - Agriculture	5	88,27	-4,85%	-31,44%	42 004	78	8,6	14,0%
BRVM - Distribution	7	239,35	-2,33%	1,17%	51 060	82	9	5%
BRVM - Autres Secteurs	1	209,76	0,00%	0,00%	18 603	3	6,2	N/A



L'Evolution du Marché

La BRVM termine cette semaine en baisse, en affichant 150,67 points pour l'indice BRVM 10 (-1,29%) et 157,79 points pour l'indice BRVM Composite (-0,64%). La capitalisation boursière du marché des actions s'établit à 4 699 milliards de francs CFA. Les transactions en valeur du marché des actions s'établissent à 2 299 millions de francs CFA en fin de semaine, portées principalement par les secteurs « Services Publics » (73%) et « Finances » (18%). Le titre NEI CEDA CI réalise la plus importante progression du marché avec un gain de 13,46%, tandis que le titre BOLLORE AFRICA LOGISTICS CI affiche la plus forte baisse avec une chute de 10,83%. Sur le marché des matières premières, le cours du café sur le marché américain enregistre une hausse significative en une semaine (+9,39%) tandis que le cours de l'huile de palme régresse significativement cette semaine (-7,11%).

L'avis du Chef Economiste [le titre CFAO MOTORS CI]

Le bon démarrage des activités VL, PR, 2 roues et autopart ont permis à l'entreprise CFAO MOTORS CI de réaliser un chiffre d'affaires de 26 milliards FCFA au terme du 1^{er} trimestre 2019, soit une croissance de 2,28% par rapport au 1^{er} trimestre 2018. Cependant, en s'établissant à 1,56 milliard de FCFA à fin mars 2019, le résultat net a affiché un repli de 27,41% sur la même période, imputable principalement à la baisse du résultat d'exploitation (-23,73%). L'entreprise explique la diminution du résultat d'exploitation par la cession en juin 2018 de l'activité « Ascensorie », source de chiffre d'affaires et surtout de marge. Sur le marché boursier, en 2019, le titre CFAO CI a perdu 28,91% de sa valeur sur le 1^{er} mois de l'année. Il s'est relevé par la suite sur la 1^{ère} semaine du mois de février, avant de suivre finalement une tendance générale à la baisse. A la clôture de la session du 28 juin, l'action CFAO CI s'échangeait à 445 FCFA, soit une moins-value de 30,47% par rapport à l'entame de l'année. Cette moins-value significative enregistrée sur le premier semestre 2019 pourrait s'expliquer principalement par le fait que le paiement des dividendes relatifs à l'exercice 2018 n'aurait pas encore été effectué, alors qu'il était prévu pour le 25 juin 2019. La croissance des ventes de véhicules sur le marché ivoirien observée depuis 2017 devrait se poursuivre en 2019, renforcée par l'entrée en vigueur en 2018 du décret portant limitation de l'âge des véhicules d'occasion importés en Côte d'Ivoire. Ce qui est de bonne augure pour CFAO MOTORS CI. Toutefois, l'évolution du cours de son action sera tributaire de sa politique de distribution de dividendes.

News BRVM Corporates

❑ **[NEI-CEDA]** : La maison d'édition ivoirienne, NEI-CEDA, a réalisé de belles performances au titre de l'exercice 2018 à la vue des résultats publiés sur le marché. Ainsi, il en ressort un chiffre d'affaires en hausse annuelle de 35%, pour se situer à 8 106 millions de francs CFA à fin 2018. Son résultat net est passé de 505 millions de francs CFA en 2017 à 774 millions francs CFA en 2018, soit une hausse de 53%.

❑ **[SOGB]** : La Société des Caoutchoucs de Grand-Béréby (SOGB) mettra en paiement le 15 juillet 2019 son dividende annuel de 126 francs CFA net par action au titre de l'exercice 2018.

❑ **[UNIWAX]** : L'entreprise de textile, UNIWAX, mettra en paiement le 11 juillet 2019 son dividende annuel de 181,80 francs CFA net par action au titre de l'exercice 2018.

❑ **[NSIA BANQUE CI]** : NSIA BANQUE COTE D'IVOIRE, mettra en paiement le 09 juillet 2019 son dividende annuel de 194,2 francs CFA net par action au titre de l'exercice 2018.

❑ **[FILTISAC CI]** : L'entreprise FILTISAC mettra en paiement le 31 juillet 2019 son dividende annuel de 110 francs CFA net par action au titre de l'exercice 2018.

News Marché

❑ **[AFRIQUE]** : Les règles d'origine (critères permettant de déterminer la nationalité d'un produit) constitueront un facteur déterminant pour l'atteinte des objectifs de la Zone de Libre-Echange Continentale Africaine (ZLECAf), selon un récent rapport de la Conférence des Nations Unies sur le Commerce et le Développement (CNUCED). Les échanges intra-africains (moyenne des exportations et importations intra-africaines) ont représenté environ 15,2% de la valeur totale des échanges de l'Afrique pendant la période 2015-2017, alors qu'en Amérique, en Asie, en Europe et en Océanie, les échanges intracontinentaux représentaient respectivement 47%, 61%, 67% et 7% du total de leurs échanges. La ZLECAf pourrait ainsi booster les échanges intra-africains à condition que les règles d'origine soient simples, transparentes, favorables aux entreprises et prévisibles. Si l'accord est pleinement mis en œuvre, le PIB de la plupart des pays africains pourrait augmenter de 1% à 3% une fois tous les droits de douane éliminés.

❑ **[BENIN]** : Selon un communiqué du FMI, le taux de croissance économique du Bénin est estimé à 6,7 % en 2018, principalement grâce à une forte activité portuaire et agricole. Le taux d'inflation s'est établi en moyenne annuelle à 1% en 2018 et le déficit budgétaire s'est réduit pour s'établir à 4% du PIB. La vulnérabilité financière est néanmoins devenue plus saillante car le secteur bancaire affichant une rentabilité et des fonds propres relativement faibles. Les perspectives à moyen terme restent favorables. La croissance devrait s'établir au-dessus de 6,5% entre 2019 et 2024. Toutefois, le mécontentement politique à la suite des élections législatives d'avril 2019, une croissance plus faible que prévu au Nigéria (qui affaiblirait les exportations, la position budgétaire et l'activité du Bénin) et une détérioration de la rentabilité des banques constitueraient les principaux facteurs de risque.

Marché des Actions
Secteur Industrie

	Cours référence	Evol%	Vol	Val (000)	PER	R/A	Ratio marge nette	ROE
SICABLE CI	950	0,00%	1 220	1 150	7,37	7,89%	7,9%	16,0%
FILTISAC CI	1 395	-0,36%	1 223	1 661	11,69	11,56%	5,4%	9,1%
NEI-CEDA CI	295	13,46%	26 740	7 303	4,86	N/A	8,3%	464,2%
NESTLE CI	715	-7,74%	2 060	1 567	N/A	N/A	-2,9%	-154,2%
CROWN SIEM CI	215	-4,44%	3 704	790	N/A	7,87%	-512,2%	-1537,9%
AIR LIQUIDE CI	410	-3,53%	944	401	N/A	15,37%	-1,1%	-1,3%
SOLIBRA CI	32 250	7,50%	376	11 476	40,68	4,24%	2,2%	4,2%
SMB CI	4 255	-5,02%	2 848	12 553	4,21	10,58%	8,3%	97,7%
SITAB CI	1 190	0,00%	117	139	N/A	17,33%	-3,0%	-67,3%
TRITURAF CI-Ste en Liquidation	490	0,00%	N/A	0	N/A	N/A	N/A	N/A
UNILEVER CI	4 010	0,25%	15	62	N/A	N/A	-6,0%	16,3%
UNIWAX CI	2 345	-2,29%	1 900	4 431	11,59	7,41%	10,8%	18,9%

Secteur Services Publics

	Cours référence	Evol%	Vol	Val (000)	PER	R/A	Ratio marge nette	ROE
CIE CI	1 350	3,85%	3 246	4 305	15,34	2,37%	0,3%	10,6%
ONATEL BF	4 000	0,00%	54 009	213 703	8,55	10,23%	17,4%	40,9%
SODE CI	3 050	-1,61%	11 058	33 689	9,59	8,85%	2,9%	21,7%
SONATEL SN	16 500	-1,17%	86 289	1 423 896	8,16	9,09%	17,7%	24,1%

Secteur Finances

	Cours référence	Evol%	Vol	Val (000)	PER	R/A	Ratio marge nette	ROE
BICI CI	4 500	0,22%	2 301	10 324	7,66	4,75%	20,1%	18,2%
BANK OF AFRICA BN	3 200	-3,03%	5 885	18 826	5,1	13,00%	84,6%	16,4%
BANK OF AFRICA BF	3 950	-1,25%	1 888	7 268	5,03	9,27%	82,6%	20,9%
BANK OF AFRICA CI	2 900	7,41%	7 788	21 042	4,96	10,55%	93,6%	23,9%
BANK OF AFRICA M	1 930	-0,77%	4 772	9 175	4,7	14,04%	124,9%	24,0%
BANK OF AFRICA NG	3 420	-2,29%	4 347	15 075	5,8	11,29%	90,6%	21,1%
BANK OF AFRICA S	1 680	-1,18%	4 886	7 842	3,54	9,52%	40,1%	10,6%
CORIS BANK INTERNATIONAL BF	8 400	10,53%	4 716	36 579	10,96	4,00%	83,7%	16,1%
ECOBANK CÔTE D'IVOIRE	3 345	0,75%	39 497	128 302	8,89	7,20%	82,5%	19,1%
ECOBANK TRANS. INCORP. TG	16	-5,88%	945 419	15 695	1,58	7,55%	52,4%	5,4%
NSIA BANQUE CI	3 500	-2,64%	430	1 497	6,65	13,32%	30,7%	19,9%
ORAGROUP TOGO	4 000	-2,44%	8 160	33 206	9,33	1,42%	20,3%	20,5%
SAFCA CI	300	0,00%	0	0	N/A	N/A	-0,7%	-7,9%
SGB CI	9 000	4,53%	9 140	81 290	6,69	6,50%	89,4%	30,9%
SOCIETE IVOIRIENNE DE BANQUE CI	2 800	0,00%	6 992	19 160	6,03	6,75%	75,9%	24,9%

Secteur Distribution

	Cours référence	Evol%	Vol	Val (000)	PER	R/A	Ratio marge nette	ROE
SERVAIR ABIDJAN CI	1 235	-6,44%	513	633	8,93	10,02%	6,5%	23,7%
BERNABE CI	1 830	1,67%	37 147	67 719	7,35	3,44%	5,1%	15,7%
CFAO CI	445	-6,32%	4 618	2 085	12,44	2,22%	4,5%	19,2%
TRACTAFRIC MOTORS CI	119 000	0,00%	0	0	9,46	3,23%	1,2%	9,6%
VIVO ENERGY CI	885	-1,67%	1 496	1 327	10,35	4,84%	1,5%	21,6%
TOTAL CI	1 500	0,00%	2 182	3 223	8,2	6,90%	3,0%	30,5%
TOTAL SN	1 335	-1,11%	5 104	6 871	6,86	4,21%	1,4%	21,2%

Secteur Transport

	Cours référence	Evol%	Vol	Val (000)	PER	R/A	Ratio marge nette	ROE
BOLLORE AFRICA LOGISTICS CI	1 400	-10,83%	9 923	14 649	5,80	13,00%	14,6%	42,9%
MOVIS CI	2 395	0,00%	0	0	N/A	N/A	-6,6%	28,3%

Marché des Actions
Secteur Agriculture

	Cours référence	Evol%	Vol	Val (000)	PER	R/A	Ratio marge nette	ROE
PALM CI	1 145	-0,43%	1 289	1 487	N/A	22,14%	6,6%	9,9%
SUCRIVOIRE	740	-2,63%	4 700	3 525	N/A	9,73%	5,6%	6,4%
SICOR CI	3 300	0,00%	1	3	2	N/A	6,8%	5,3%
SOGB CI	2 100	0,00%	35 816	72 373	15,24	20,57%	12,3%	17,7%
SAPH CI	2 150	-10,42%	198	454	N/A	3,63%	10,0%	16,3%

Autres Secteurs

	Cours référence	Evol%	Vol	Val (000)	PER	R/A	Ratio marge nette	ROE
SETAO CI	170	0,00%	18 603	3 163	6,25	N/A	5,1%	N/A

Autres Marchés
Devises *

	Cours	Evol
USD / XOF	576,07	-0,79%
GBP / XOF	730,08	-0,94%
EUR / XOF	655,96	0,00%
JPY / XOF	5,35	-0,79%
CNY / XOF	83,89	-1,03%
ZAR / XOF	40,71	0,17%
NGN / XOF	1,60	-0,70%
EGP / XOF	34,50	-0,85%
KES / XOF	5,63	-1,30%

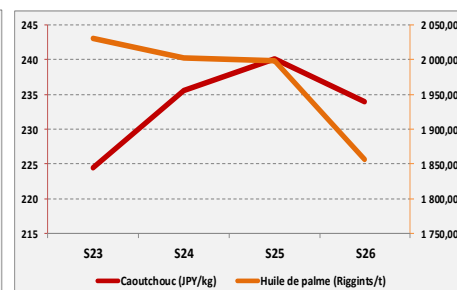
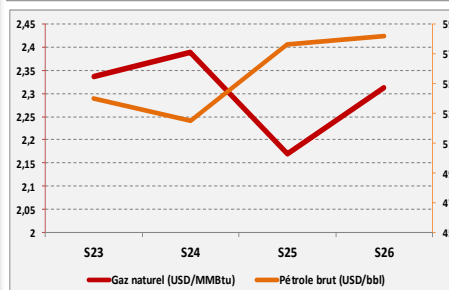
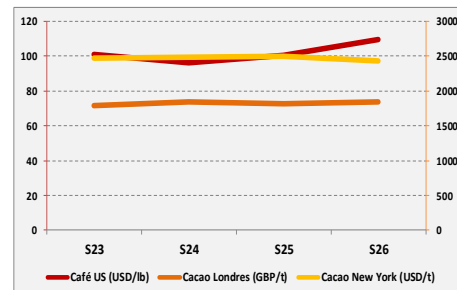
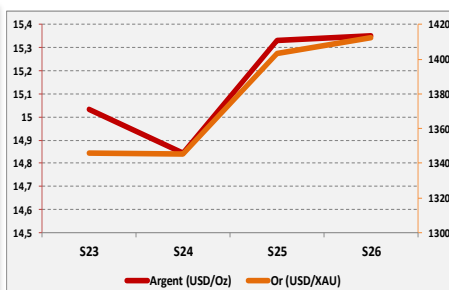
Marchés Financiers Africains

Johannesburg Stock Exchange	ALL SHARE INDEX	↓	-1,25%	58203,84
Nairobi Stock Exchange	NSE ALL SHARE INDEX	↑	1,53%	149,61
Nigerian Stock Exchange	ALL SHARE INDEX	↑	0,39%	29966,87
Egyptian Exchange	EGX 100 INDEX	↓	-0,40%	1540,64
Casablanca Stock Exchange	MOROCCAN ALL SHARE INDEX	↓	-1,32%	11287,04

* Évolution hebdomadaire du cours moyen (arrêté la veille de la clôture de la bourse)

Matières Premières

	Cours	Evol
Argent (USD/Oz)	15,352	0,14%
Or (USD/XAU)	1412,5	0,66%
Gaz naturel (USD/MMBtu)	2,312	6,59%
Pétrole brut (USD/bbl)	58,2	1,06%
Cacao Londres (GBP/t)	1838,67	0,95%
Cacao New York (USD/t)	2436,5	-2,54%
Café US (USD/lb)	109,7	9,39%
Caoutchouc (JPY/kg)	234	-2,54%
Huile de palme (Riggints/t)	1856	-7,11%



Notations Financières (1/3)

Nom de la société	Pays	Secteur / activités principales	Long Terme		Court terme		Date d'expiration de la note
			Note	Perspective	Note	Perspective	
Abeda	Côte d'Ivoire	Travaux Publics	Confidentiel				31/10/2019
Air Côte d'Ivoire	Côte d'Ivoire	Compagnie Aérienne	Confidentiel				31/10/2019
Alios Finance Cameroun	Cameroun	Crédit bail	Confidentiel				31/08/2019
Alios Finance Cote d'Ivoire	Côte d'Ivoire	Crédit bail	BBB+	Stable	A1	Stable	31/08/2019
ANSUT	Côte d'Ivoire	Télécommunications	Confidentiel				30/10/2019
AVENI - RE	Côte d'Ivoire	Réassurances	A-	Stable	A2	Stable	Note expirée
Banibah	Côte d'Ivoire	BTP	Confidentiel				30/11/2019
Bank Of Africa - Benin	Benin	Secteur Bancaire	En cours de réévaluation				
Bank Of Africa - Burkina Faso	Burkina Faso	Secteur Bancaire	En cours de réévaluation				
Bank Of Africa - Côte d'Ivoire	Côte d'Ivoire	Secteur Bancaire	En cours de réévaluation				
Bank Of Africa - Mali	Mali	Secteur Bancaire	En cours de réévaluation				
Bank Of Africa - Niger	Niger	Secteur Bancaire	En cours de réévaluation				
Bank Of Africa - Sénégal	Sénégal	Secteur Bancaire	En cours de réévaluation				
Bank Of Africa - West Africa	Côte d'Ivoire	Activités de holding	Confidentiel				Note expirée
BERNABE	Côte d'Ivoire	Distribution de produits de quincaillerie, de produits métallurgiques et de matériaux de construction	A+	Stable	A1	Stable	30/06/2019
Caisse Régionale de Refinancement Hypothécaire	UEMOA	Institution financière	En cours de réévaluation				
Caisse Nationale de Prévoyance Sociale	Côte d'Ivoire	Système de sécurité sociale du secteur privé	En cours d'évaluation				
CAMTEL	Cameroun	Télécommunication	Confidentiel				30/10/2019
Chantier	Côte d'Ivoire	Construction métallique	Confidentiel				30/11/2019
CI Energies	Côte d'Ivoire	Suivi du secteur de l'énergie et des travaux d'infrastructure électrique	En cours de réévaluation				
CIE	Côte d'Ivoire	Electricité	AA+	Stable	A1+	Stable	31/07/2019
Commune du Plateau	Côte d'Ivoire	Collectivité locale	BBB-	Stable	A2	Stable	Note expirée
Côte d'Ivoire Céréales	Côte d'Ivoire	Transformation du maïs et du riz / Emission obligataire	Confidentiel				Note expirée
CROWN SIEM CI	Côte d'Ivoire	Emballage métallique	A-	Stable	A3	Stable	30/06/2019
DEKEL OIL	Côte d'Ivoire	Produits de graine et d'huile de palme	En cours de réévaluation				
Distri-Centre	Côte d'Ivoire	Distribution de produits de la téléphonie mobile	Confidentiel				30/09/2019
District d'Abidjan	Côte d'Ivoire	Collectivité locale	Confidentiel				31/10/2019
Ecobank Burkina Faso	Burkina Faso	Secteur bancaire	En cours d'évaluation				
Ecobank Côte d'Ivoire	Côte d'Ivoire	Secteur bancaire	En cours de réévaluation				
Ecobank Sénégal	Sénégal	Secteur bancaire	En cours d'évaluation				
Elite Trading	Côte d'Ivoire	Construction	Confidentiel				30/09/2019
Emission obligataire de la ville de Dakar	Sénégal	Instrument Financier	A	Stable	A1	Stable	Note expirée
Etablissement DM	Côte d'Ivoire	Construction	Confidentiel				30/09/2019

Notations Financières (2/3)

Nom de la société	Pays	Secteur/activités	A long Terme		A court terme		Date d'expiration de la note	
			Note	Perspective	Note	Perspective		
Etat du Bénin	Bénin	Dettes souveraines	En cours d'évaluation					
Etat de Côte d'Ivoire	Côte d'Ivoire	Dettes souveraines	A-	Stable	A2	Stable	31/07/2019	
Etat du Mali	Mali	Dettes souveraines	En cours d'évaluation					
Etat du Niger	Niger	Dettes souveraines	En cours d'évaluation					
Etat du Togo	Togo	Dettes souveraines	En cours d'évaluation					
FAGACE	Bénin	Garantie institutionnelle	Confidentiel					30/11/2019
FCTC Energie 5%	Côte d'Ivoire	Titrisation	Confidentiel					
FICOGES	Côte d'Ivoire	Audit et Conseil	Confidentiel					Note expirée
Fonds d'Entretien Routier (FER)	Côte d'Ivoire	Financement de l'entretien des infrastructures routières	A-	Stable	A1	Stable	31/08/2019	
GEBAT	Cote d'Ivoire	BTP	Confidentiel					30/11/2019
GEFRI-CI	Côte d'Ivoire	Electricité & Froid	Confidentiel					30/09/2019
GuarantCo	Royaume-Uni	Garantie institutionnelle	AAA	Stable	A1+	Stable	30/06/2019	
IDT	Côte d'Ivoire	Distribution de Tabacs	Confidentiel					30/09/2019
Immobiliare	Côte d'Ivoire	Construction	Confidentiel					31/08/2019
Klapton	Ile Maurice	Assurance	En cours de réévaluation					
Koffi & Diabaté Développement	Côte d'Ivoire	Construction	BBB+	Stable	A3	Stable	Note expirée	
Loyale Assurances SA	Côte d'Ivoire	Assurances IARD	BB-	Négative	C	Négative	Note expirée	
Loyale Vie SA	Côte d'Ivoire	Assurances VIE	BBB+	Stable	A2	Stable	30/06/2019	
Nestlé CI	Côte d'Ivoire	Industrie Alimentaire	A-	Stable	A1-	Stable	30/09/2019	
NSIA Assurance Benin	Bénin	Assurance	Confidentiel					31/07/2019
NSIA Assurance Cote d'Ivoire	Côte d'Ivoire	Assurance	En cours de réévaluation					
NSIA Assurance Gabon	Gabon	Assurance	Confidentiel					Note expirée
NSIA Assurance Guinée Bissau	Guinée Bissau	Assurance	Confidentiel					Note expirée
NSIA Assurance Sénégal	Sénégal	Assurance	Confidentiel					30/06/2019
NSIA Assurance Togo	Togo	Assurance	Confidentiel					30/06/2019
NSIA Assurance Vie Benin	Benin	Assurance	Confidentiel					31/07/2019
NSIA Assurance VIE Côte d'Ivoire	Côte d'Ivoire	Assurance	Confidentiel					30/06/2019
NSIA Assurance Vie Sénégal	Sénégal	Assurance	Confidentiel					30/06/2019
NSIA Assurance Vie Togo	Togo	Assurance	Confidentiel					30/06/2019
NSIA Banque	Côte d'Ivoire	Secteur Bancaire	En cours de réévaluation					
OMNIUM	Mali	Fabrication et distribution de piles	BBB+	Stable	A3	Stable	Note expirée	
ONEP	Côte d'Ivoire	Promotion de l'accès à l'eau potable	BB	Stable	A3	Stable	31/07/2019	
ORAGROUP	Togo	Activités de holding financières	A	Stable	A2	Stable	Note expirée	
PAA	Côte d'Ivoire	Activités portuaires	A+	Positive	A1-	Stable	30/06/2019	

Notations Financières (3/3)

Nom de la société	Pays	Secteur/activités	A long Terme		A court terme		Date d'expiration de la note	
			Note	Perspective	Note	Perspective		
PALMCI	Côte d'Ivoire	Produits de graine et d'huile de palme	En cours de réévaluation					
PASP	Côte d'Ivoire	Service public des opérations portuaires	En cours de réévaluation					
PETRO IVOIRE	Côte d'Ivoire	Distribution de produits pétroliers	En cours de réévaluation					
Radiant Insurance Company	Rwanda	Assurance	Confidentiel				Note expirée	
Resto Plus	Côte d'Ivoire	Restauration collective	Confidentiel				30/09/2019	
SENELEC	Sénégal	Production, distribution, importation et exportation de l'électricité	Note retirée					
Shelter Afrique	Kenya	Banque	En cours de réévaluation					
SICOGI	Côte d'Ivoire	Construction et gestion immobilière	Confidentiel				Note expirée	
SIMAT	Côte d'Ivoire	Manutention et transit	Confidentiel				Note expirée	
SIR	Côte d'Ivoire	Raffinage de pétrole brut	Confidentiel				Note expirée	
Société Equatoriale des Mines	Gabon	Activités minières	Confidentiel				Note expirée	
Société Ivoirienne de Banque	Côte d'Ivoire	Secteur bancaire	En cours de réévaluation					
SODECI	Côte d'Ivoire	Distribution Eau	AA-	Stable	A1-	Stable	31/08/2019	
Total Côte d'Ivoire	Côte d'Ivoire	Distribution de produits pétroliers	AA	Stable	A1-	Stable	31/10/2019	
Sonar Vie	Burkina Faso	Assurance Vie	A	Stable	A1	Stable	31/10/2019	
Tropical Distribution	Côte d'Ivoire	Distribution	Confidentiel				Note expirée	
Tropical Packaging	Côte d'Ivoire	Industrie métallique	Confidentiel				Note expirée	
UIREVI	Côte d'Ivoire	Agriculture d'exportation	Confidentiel				Note expirée	
Ville de Dakar	Sénégal	Collectivité locale	BBB+	Stable	A3	Positive	Note expirée	
VIP NET	Côte d'Ivoire	Télécommunication	Confidentiel				Note expirée	

Marché des Obligations
Obligations Corporates

	Quantité	Cours de référence	Cours précédent	Coupon d'intérêt	Echéance
ORAGROUP 6.75% 2013-2019		9 975	9975	10000	04 juin/ 04 déc
SENELEC 6,50% 2018-2025		10 000	10000	325	27-mars
SHELTER AFRIQUE 6.6% 2014-2021		9 990	9990	10000	08-août
SIFCA 6.90% 2013-2021		4000	4000	5000	28 fév. / 28 août

Obligations d'Entités Régionales

	Quantité	Cours de référence	Cours précédent	Coupon d'intérêt	Echéance
BIDC-EBID 6.50% 2014-2021		10000	10000	325	28 avr/ 28 sep
BIDC-EBID 6.10% 2017-2027		10000	10000	610	16-juin
BOAD 5.95% 2014-2021		9950	9950	260,82	26-déc
CRRH-UEMOA 6.10% 2012-2022		9980	9980	305	13 fév / 13 août
CRRH-UEMOA 6.10% 2012-2024		10000	10000	305	17 janv / 17 juil
CRRH-UEMOA 6% 2013-2023		10000	10000	300	26 avril / 26 oct
CRRH-UEMOA 6% 2014-2024		9950	9950	300	30 juin / 30 déc
CRRH-UEMOA 5,85% 2015-2025		9900	9900	290,9	04 janv / 04 juil
CRRH-UEMOA 5,85% 2016-2026		10000	10000	290,9	03 janv / 03 juil
CRRH-UEMOA 5,95% 2017-2029	100	8750	8750	285,1	17-mai
CRRH-UEMOA 5.95% 2017-2029		9583,33		285,1	21-déc.-19
CRRH-UEMOA 6.05% 2018-2033	100	9667		292,42	21-déc.-19

Obligations d'Etat

	Quantité	Cours de référence	Cours précédent	Coupon d'intérêt	Echéance
ETAT DU MALI 6,20% 2016-2023		6 666	6666	620	23-mai
ETAT DU MALI 6,50% 2017-2024		10 000	10000	650	20-avr
ETAT DU MALI 6,50 % 2018-2025	18	9 950	10000	650	20-avr
ETAT SENEGAL 6.70% 2012-2019		2 000	2000	670	14-déc
ETAT SENEGAL 6.50% 2013-2023		10 000	10000	325	29 janv / 29 juil
ETAT SENEGAL 6.5% 2014-2021		5 000	5000	325	27 mai/27 nov
ETAT SENEGAL 6.30% 2015-2025		10 025	10025	313,28	25 mai / 25 nov
TPBF 6.50% 2013-2020		10 000	10000	325	29 mai / 29 nov
TPBF 6.50% 2017-2027	32	10 000	9930	322,33	31 janv / 31 juil
TPBF 6,50% 2017-2024	5	10 000	10000	325	29-juin
TPBF 6,50% 2018-2025		10 000	10000	325,89	05-juin
TPBF 6,50% 2018-2025		9 950	9950	325	15-mai
TPBJ 6.50% 2017-2027	100	10 000		650	07-avr
TPBJ 6.50% 2018-2025	100	10 000	10000	325	29-nov
TPBF 5,95% 2018-2025	147	9 999	9950	298,32	13-déc
TPCI 6.55% 2014-2022	12549	10 000	10000	655	20-mai
TPCI 3% 2014-2024		10 000	10000	150	19 juin / 19 dec.
TPCI 5.85% 2014-2021		9 999	9999	292,5	19 juin / 19 dec
TPCI 5,99% 2015-2025		10 000	10000	599	14-mai
TPCI 5,85% 2015-2022		10 000	10000	599	05 avr/05 oct
TPCI 6% 2016-2028		10 000	10000	600	08-avr
TPCI 5.90% 2016-2026		10 000	10000	590	15-juin
TPCI 5.90% 2016-2026		10 000	10000	590	17-nov
TPCI 6.25% 2017-2029		10 000	10000	312,5	31 mars / 30 sep.
TPCI 5,95% 2017-2024 A		9 700	9700	297,5	24-oct
TPCI 5,95% 2017-2024 B		10 000	10000	297,5	10-nov
TPCI 6% 2017-2025		10 000	10000	300	29-déc
TPCI 6% 2018-2026		10 000	10000	600	02-août
TPCI 6% 2018-2026	42286	9 722	9900	600	19-oct
TPTG 6,90% 2018-2023	97	10 000	10000	213,48	26-juil
SUKUK ETAT DE COTE D'IVOIRE 5,75% 2015-2020		9 990	9990	292,292	28 juin/28 déc
SUKUK ETAT DE COTE D'IVOIRE 5,75% 2016-2023		10 000	10000	289,097	7 sept/7 mars
SUKUK ETAT DU SENEGAL 6% 2016-2026		10000	10000	306,667	26 juil/26 janv
SUKUK ETAT DU TOGO 6,5% 2016-2026		10000	10000	0	17 août/17 fév

**Bloomfield Investment Corporation**

06 BP 1888 Abidjan 06

Tel: (225) 20 215 747 / (225) 20 215 749

Fax: (225) 20 215 751