

Rapport d'Analyse Boursière

Bloomfield Intelligence

Semaine 25 - du 17 Juin au 21 Juin 2019

(Source BRVM)

Bloomfield Investment Corporation est une agence de notation panafricaine spécialisée dans l'évaluation du risque de crédit. Basée à Abidjan, avec une représentation à Douala et à Kigali, l'agence intervient principalement en Afrique.

Agrément UEMOA AN-001/2012
RWANDA ref/CMA/July/3047/2015

Siège Social Plateau, Tour BIAO-CI, 15^{ème} étage,
Abidjan - Côte d'Ivoire

Site web www.bloomfield-investment.com

Suivez-nous sur le WEB



BRVM 10	↓	-1,31%	152,64
BRVM COMPOSITE	↓	-0,98%	158,81

Sociétés Cotées 46

	Evol	Valeur
Per moyen *	↓	8,6
Rendement moyen / action *	↓	8,92%
Capitalisation boursière (Mds FCFA)	↓	4 729
Volume transigé (actions)		1 808 454
Volume transigé (obligations)		504 189
Valeur transigée (actions)		1 128 641 349
Valeur transigée (obligations)		4 543 752 385

* Calcul sur la base des dernières informations financières publiées sans prise en compte des sociétés en liquidation

Marché des Actions

Les Plus Performants

	Cours	Evol%	Vol	Val (000)	PER	R/A
SITAB CI	1 190	7,21%	1 826	2 134	17,3	N/A
SAFCA CI	300	7,14%	625	188	N/A	N/A
BANK OF AFRICA S	1 700	6,25%	8 337	13 830	3,6	9,4%
SMB CI	4 480	4,19%	4 025	18 006	4,4	10,0%

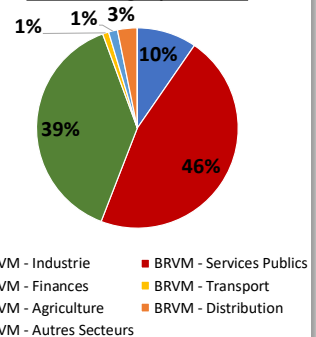
Les Moins Performants

	Cours	Evol%	Vol	Val (000)	PER	R/A
BANK OF AFRICA M	1 945	-11,59%	11 100	22466,01	13,9	4,7%
CROWN SIEM CI	225	-8,16%	135	30,53	N/A	N/A
BOLLORE AFRICA LOGISTICS CI	1 570	-6,55%	6 785	11101,12	8,2	11,7%
SERVAIR ABIDJAN CI	1 320	-5,71%	281	373,29	9,5	9,4%

Indices Sectoriels

	Nb Sociétés	Valeur	Evol%	Evol YTD	Volume	Valeur Transigée (M FCFA)	PER moyen	R/A moyen
BRVM - Industrie	12	43,21	0,35%	-25,56%	38 525	108	12,9	10,1%
BRVM - Services Publics	4	506,28	-0,99%	-2,50%	60 865	522	10,3	7,6%
BRVM - Finances	16	58,34	-0,97%	-11,78%	1 647 722	435	6,1	9,0%
BRVM - Transport	2	383,47	-6,41%	-21,17%	6 785	11	8,2	11,7%
BRVM - Agriculture	5	92,77	-0,27%	-27,94%	16 471	16	8,6	13,8%
BRVM - Distribution	7	245,05	-0,64%	3,58%	37 778	36	9,3	4,9%
BRVM - Autres Secteurs	1	209,76	-2,86%	0,00%	308	0	6,2	N/A

Valeur transigée par secteur



L'Evolution du Marché

La BRVM termine cette semaine en baisse, en affichant 152,64 points pour l'indice BRVM 10 (-1,31%) et 158,81 points pour l'indice BRVM Composite (-0,98%). La capitalisation boursière du marché des actions s'établit à 4 729 milliards de francs CFA. Les transactions en valeur du marché des actions s'établissent à 1 128 millions de francs CFA en fin de semaine, portées principalement par les secteurs « Services Publics » (46%) et « Finances » (39%). Le titre SITAB CI réalise la plus importante progression du marché avec un gain de 7,21%, tandis que le titre BANK OF AFRICA M affiche la plus forte baisse avec une chute de 11,59%. Sur le marché des matières premières, le cours du pétrole brut a enregistré une hausse significative en une semaine (+9,65%), tandis que le cours du gaz naturel a affiché une baisse remarquable (-9,21%).

L'avis du Chef Economiste **[le titre AIR LIQUIDE CI]**

Le chiffre d'affaires de l'entreprise Air Liquide est en baisse graduelle depuis l'année 2016. Il s'affiche à 7,447 milliards de FCFA à fin de 2018, contre 7,530 milliards de FCFA enregistré au 31 décembre 2017, soit un recul de 1,1%. Quant au résultat brut d'exploitation, grâce à une baisse des charges de consommations intermédiaires d'environ 1,146 milliard de FCFA, il est ressorti positif à fin décembre 2018, à 624,4 millions de FCFA, alors qu'il était déficitaire de 494,4 millions de FCFA un an plus tôt. Il en résulte une réduction de 909,1 millions de FCFA du déficit du résultat net qui s'établit à -81,8 millions de FCFA au 31 décembre 2018. L'entreprise aurait pu enregistrer un résultat bénéficiaire, n'eût été l'accroissement des charges liées aux dotations aux amortissements et aux provisions (+222,9 millions de FCFA). Sur le marché boursier, en 2019, le cours du titre Air liquide affiche une volatilité relativement notable. Toutefois, il est demeuré en dessous de sa valeur à l'entame de l'année. A la date du 21 juin 2019, la valeur du titre s'établit à 425 FCFA, soit une moins-value de 20,56% par rapport à son niveau à l'entame de l'année. Cette situation découle des mauvaises performances enregistrées par l'entreprise. La persistance de la baisse du chiffre d'affaires et le manque de visibilité sur la stratégie de l'entreprise ne sont pas d'augure à améliorer ses perspectives sur le moyen et long terme.

News BRVM Corporates

❑ **[CROWN SIEM]** : L'entreprise Crown Siem a annoncé la nomination de Monsieur Mohamed DAO en qualité de Directeur Général. Il aura également en charge la Direction financière de l'entreprise. Selon l'entreprise, cette nomination intervient dans le cadre du remplacement de Madame Florence RAJAN, précédemment Directrice générale et financière, démissionnaire.

❑ **[CBI]** : Coris Bank International (CBI) mettra en paiement le 05 juillet 2019 son dividende net par action de 402 FCFA au titre de l'exercice 2018.

❑ **[SIB]** : La Société Ivoirienne de Banque (SIB) mettra en paiement le 05 juillet 2019 son dividende annuel de 252 FCFA net par action au titre de l'exercice 2018.

❑ **[ORAGROUP]** : La holding Oragroup a annoncé la nomination en qualité d'Administrateur Directeur Général de Monsieur Ferdinand NGON KEMOUN, en remplacement de Madame Binta TOURE NDOYE.

❑ **[ETI]** : Dans un communiqué datant du 17 juin 2019, Ecobank Transnational Incorporated (ETI) a annoncé que la Société Financière Internationale et des fonds d'investissement gérés par IFC Asset Management Company ont conclu une convention d'achat d'actions avec la société d'investissement néerlandaise Arise B.V, pour la vente de leurs participations d'environ 14,1% dans ETI. La transaction devrait être finalisée dans les mois à venir, sous réserve des conclusions de la procédure de diligence raisonnable, et de l'obtention des approbations internes et réglementaires.

News Marché

❑ **[CEDEAO]** : La réunion du Comité Ministériel sur le programme de la monnaie unique de la CEDEAO s'est tenue les 17 et 18 juin 2019 à Abidjan, en Côte d'Ivoire. A l'issue des échanges, un consensus s'est dégagé sur la dénomination « ECO » pour la monnaie unique de la CEDEAO. Toutefois, un accord n'a pu être trouvé pour le symbole. A cet égard, il a été recommandé d'approfondir les réflexions sur le symbole qui sera associé au nom « ECO ». En ce qui concerne l'état de la convergence macroéconomique en 2018, les performances des États membres se sont légèrement détériorées par rapport à celles de 2017. En outre, le Comité a noté la vulnérabilité des économies de la région aux chocs externes, rendant difficile le respect, d'une manière durable, des critères de convergence, et a recommandé que l'élaboration d'une stratégie régionale visant à atténuer l'impact des chocs externes. Par ailleurs, les résultats de cette réunion seront soumis à la Conférence des Chefs d'Etat et de Gouvernement prévue le 29 juin 2019 qui fera les choix définitifs en ce qui concerne les points fondamentaux de la mise en place d'une monnaie unique dont le lancement est prévu en 2020.

❑ **[CÔTE D'IVOIRE]** : Selon un communiqué du gouvernement ivoirien, les entreprises agréées au code des investissements en 2014 et en phase d'exploitation couvrent essentiellement 5 secteurs d'activités, à savoir l'agriculture vivrière et l'élevage, le BTP, l'agro-alimentaire et l'agro-industrie, les transports et l'entreposage ainsi que les télécommunications. Ces entreprises ont réalisé 650 milliards de francs CFA d'investissements entre 2014 et 2016 contre un montant prévisionnel de 286 milliards de francs CFA sur la même période, soit un taux de réalisation de 227%. En termes de création d'emplois, ces entreprises ont généré 5 590 emplois effectifs sur la période 2014-2016, dont 81% des emplois sont pourvus par des nationaux.

Marché des Actions
Secteur Industrie

	Cours référence	Evol%	Vol	Val (000)	PER	R/A	Ratio marge nette	ROE
SICABLE CI	950	-2,06%	653	628	7,37	7,89%	7,9%	16,0%
FILTISAC CI	1 400	0,00%	5 742	7 738	11,74	11,52%	5,4%	9,1%
NEI-CEDA CI	260	0,00%	3 876	1 011	4,28	N/A	8,3%	N/A
NESTLE CI	775	0,00%	409	314	N/A	N/A	-2,9%	N/A
CROWN SIEM CI	225	-8,16%	135	31	N/A	7,52%	N/A	N/A
AIR LIQUIDE CI	425	0,00%	348	148	N/A	14,82%	-1,1%	N/A
SOLIBRA CI	30 000	-2,33%	984	29 032	37,84	4,56%	2,2%	4,2%
SMB CI	4 480	4,19%	4 025	18 006	4,43	10,04%	8,3%	97,7%
SITAB CI	1 190	7,21%	1 826	2 134	N/A	17,33%	-3,0%	N/A
TRITURAF CI-Ste en Liquidation	490	0,00%	N/A	0	N/A	N/A	N/A	N/A
UNILEVER CI	4 000	-4,08%	6	24	N/A	N/A	-6,0%	16,3%
UNIWAX CI	2 400	0,00%	20 521	49 001	11,86	7,24%	10,8%	18,9%

Secteur Services Publics

	Cours référence	Evol%	Vol	Val (000)	PER	R/A	Ratio marge nette	ROE
CIE CI	1 300	1,17%	3 161	4 065	14,77	2,46%	0,3%	10,6%
ONATEL BF	4 000	-1,23%	33 023	133 892	8,55	10,23%	17,4%	40,9%
SODE CI	3 100	-3,13%	2 106	6 679	9,74	8,71%	2,9%	21,7%
SONATEL SN	16 695	-1,01%	22 575	377 642	8,25	8,98%	17,7%	24,1%

Secteur Finances

	Cours référence	Evol%	Vol	Val (000)	PER	R/A	Ratio marge nette	ROE
BICI CI	4 490	-4,47%	249	1 125	7,64	4,76%	20,1%	18,2%
BANK OF AFRICA BN	3 300	3,13%	16 300	51 662	5,26	12,61%	84,6%	16,4%
BANK OF AFRICA BF	4 000	2,56%	2 522	9 997	5,09	9,15%	82,6%	20,9%
BANK OF AFRICA CI	2 700	0,00%	5 612	15 331	4,62	11,33%	93,6%	23,9%
BANK OF AFRICA M	1 945	-11,59%	11 100	22 466	4,74	13,93%	124,9%	24,0%
BANK OF AFRICA NG	3 500	0,00%	6 413	22 702	5,94	11,03%	90,6%	21,1%
BANK OF AFRICA S	1 700	6,25%	8 337	13 830	3,58	9,41%	40,1%	10,6%
CORIS BANK INTERNATIONAL BF	7 600	0,00%	1 607	12 043	9,91	4,42%	83,7%	16,1%
ECOBANK CÔTE D'IVOIRE	3 320	2,00%	13 934	45 218	8,83	7,26%	82,5%	19,1%
ECOBANK TRANS. INCORP. TG	17	-5,56%	1 543 567	26 242	1,68	7,11%	52,4%	5,4%
NSIA BANQUE CI	3 595	-3,10%	3 303	11 870	6,83	12,97%	30,7%	19,9%
ORAGROUP TOGO	4 100	0,00%	11 477	46 873	9,56		20,3%	20,5%
SAFCA CI	300	7,14%	625	188			-0,7%	-7,9%
SGB CI	8 610	0,06%	15 882	136 855	6,4	6,79%	89,4%	30,9%
SOCIETE IVOIRIENNE DE BANQUE CI	2 800	-0,71%	6 794	18 804	6,03	6,75%	75,9%	24,9%

Secteur Distribution

	Cours référence	Evol%	Vol	Val (000)	PER	R/A	Ratio marge nette	ROE
SERVAIR ABIDJAN CI	1 320	-5,71%	281	373	9,54	9,37%	6,5%	23,7%
BERNABE CI	1 800	-2,17%	160	293	7,23	3,50%	5,1%	15,7%
CFAO CI	475	-1,04%	10 233	4 939	13,28	2,08%	4,5%	19,2%
TRACTAFRIC MOTORS CI	119 000	0,00%	0	0	9,46	3,23%	1,2%	9,6%
VIVO ENERGY CI	900	2,86%	16 732	14 823	10,52	4,76%	1,5%	21,6%
TOTAL CI	1 500	0,00%	8 088	12 126	8,2	6,90%	3,0%	30,5%
TOTAL SN	1 350	-3,57%	2 284	3 171	6,93	4,17%	1,4%	21,2%

Secteur Transport

	Cours référence	Evol%	Vol	Val (000)	PER	R/A	Ratio marge nette	ROE
BOLLORE AFRICA LOGISTICS CI	1 570	-6,55%	6 785	11 101	8,21	11,72%	14,6%	42,9%
MOVIS CI	2 395	0,00%	0	0	N/A	N/A	-6,6%	28,3%

Marché des Actions
Secteur Agriculture

	Cours référence	Evol%	Vol	Val (000)	PER	R/A	Ratio marge nette	ROE
PALM CI	1 150	-2,54%	5 649	6 667	N/A	22,04%	6,6%	9,9%
SUCRIVOIRE	760	-2,56%	9 867	7 501	N/A	9,47%	5,6%	6,4%
SICOR CI	3 300	1,54%	1	3	2	N/A	6,8%	5,3%
SOGB CI	2 100	3,96%	740	1 529	15,24	20,57%	12,3%	17,7%
SAPH CI	2 400	-2,04%	214	513	N/A	3,25%	10,0%	16,3%

Autres Secteurs

	Cours référence	Evol%	Vol	Val (000)	PER	R/A	Ratio marge nette	ROE
SETAO CI	170	-2,86%	308	52	6,25	N/A	5,1%	-51,8%

Autres Marchés
Devises *

	Cours	Evol
USD / XOF	580,67	-0,24%
GBP / XOF	736,99	0,09%
EUR / XOF	655,96	0,00%
JPY / XOF	5,39	0,25%
CNY / XOF	84,76	0,84%
ZAR / XOF	40,64	3,52%
NGN / XOF	1,61	-0,24%
EGP / XOF	34,80	0,20%
KES / XOF	5,70	-0,32%

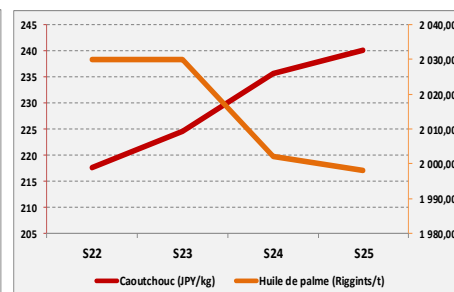
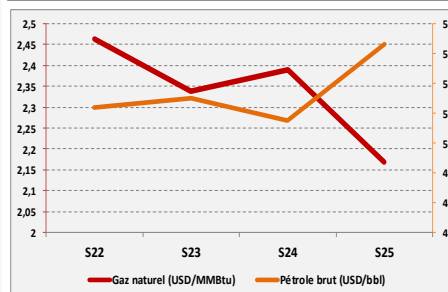
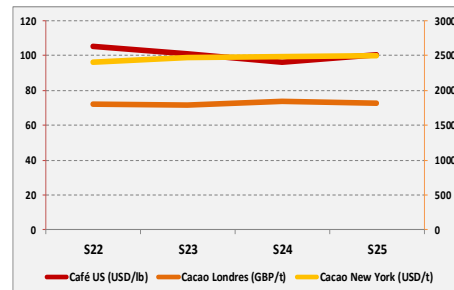
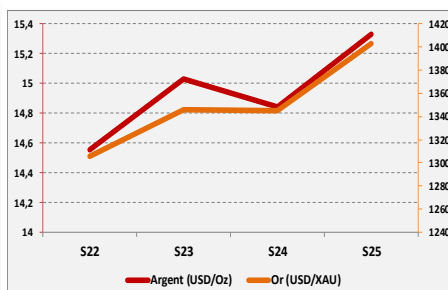
Marchés Financiers Africains

Johannesburg Stock Exchange	ALL SHARE INDEX	↑	1,28%	58941,47
Nairobi Stock Exchange	NSE ALL SHARE INDEX	↓	-1,85%	147,35
Nigerian Stock Exchange	ALL SHARE INDEX	↓	-0,65%	29851,29
Egyptian Exchange	EGX 100 INDEX	↑	0,00%	1546,83
Casablanca Stock Exchange	MOROCCAN ALL SHARE INDEX	↑	3,30%	11437,84

* Évolution hebdomadaire du cours moyen (arrêté la veille de la clôture de la bourse)

Matières Premières

	Cours	Evol
Argent (USD/Oz)	15,33	3,29%
Or (USD/XAU)	1403,2	4,30%
Gaz naturel (USD/MMBtu)	2,169	-9,21%
Pétrole brut (USD/bbl)	57,59	9,65%
Cacao Londres (GBP/t)	1821,33	-1,48%
Cacao New York (USD/t)	2500	0,40%
Café US (USD/lb)	100,28	4,32%
Caoutchouc (JPY/kg)	240,1	1,91%
Huile de palme (Riggints/t)	1998	-0,20%



Notations Financières (1/3)

Nom de la société	Pays	Secteur / activités principales	Long Terme		Court terme		Date d'expiration de la note
			Note	Perspective	Note	Perspective	
Abeda	Côte d'Ivoire	Travaux Publics	Confidentiel				31/10/2019
Air Côte d'Ivoire	Côte d'Ivoire	Compagnie Aérienne	Confidentiel				31/10/2019
Alios Finance Cameroun	Cameroun	Crédit bail	Confidentiel				31/08/2019
Alios Finance Cote d'Ivoire	Côte d'Ivoire	Crédit bail	BBB+	Stable	A1	Stable	31/08/2019
ANSUT	Côte d'Ivoire	Télécommunications	Confidentiel				30/10/2019
AVENI - RE	Côte d'Ivoire	Réassurances	A-	Stable	A2	Stable	Note expirée
Banibah	Côte d'Ivoire	BTP	Confidentiel				30/11/2019
Bank Of Africa - Benin	Benin	Secteur Bancaire	En cours de réévaluation				
Bank Of Africa - Burkina Faso	Burkina Faso	Secteur Bancaire	En cours de réévaluation				
Bank Of Africa - Côte d'Ivoire	Côte d'Ivoire	Secteur Bancaire	En cours de réévaluation				
Bank Of Africa - Mali	Mali	Secteur Bancaire	En cours de réévaluation				
Bank Of Africa - Niger	Niger	Secteur Bancaire	En cours de réévaluation				
Bank Of Africa - Sénégal	Sénégal	Secteur Bancaire	En cours de réévaluation				
Bank Of Africa - West Africa	Côte d'Ivoire	Activités de holding	Confidentiel				Note expirée
BERNABE	Côte d'Ivoire	Distribution de produits de quincaillerie, de produits métallurgiques et de matériaux de construction	A+	Stable	A1	Stable	30/06/2019
Caisse Régionale de Refinancement Hypothécaire	UEMOA	Institution financière	En cours de réévaluation				
Caisse Nationale de Prévoyance Sociale	Côte d'Ivoire	Système de sécurité sociale du secteur privé	En cours d'évaluation				
CAMTEL	Cameroun	Télécommunication	Confidentiel				30/10/2019
Chantier	Côte d'Ivoire	Construction métallique	Confidentiel				30/11/2019
CI Energies	Côte d'Ivoire	Suivi du secteur de l'énergie et des travaux d'infrastructure électrique	En cours de réévaluation				
CIE	Côte d'Ivoire	Electricité	AA+	Stable	A1+	Stable	31/07/2019
Commune du Plateau	Côte d'Ivoire	Collectivité locale	BBB-	Stable	A2	Stable	Note expirée
Côte d'Ivoire Céréales	Côte d'Ivoire	Transformation du maïs et du riz / Emission obligataire	Confidentiel				Note expirée
CROWN SIEM CI	Côte d'Ivoire	Emballage métallique	A-	Stable	A3	Stable	30/06/2019
DEKEL OIL	Côte d'Ivoire	Produits de graine et d'huile de palme	En cours de réévaluation				
Distri-Centre	Côte d'Ivoire	Distribution de produits de la téléphonie mobile	Confidentiel				30/09/2019
District d'Abidjan	Côte d'Ivoire	Collectivité locale	Confidentiel				31/10/2019
Ecobank Burkina Faso	Burkina Faso	Secteur bancaire	En cours d'évaluation				
Ecobank Côte d'Ivoire	Côte d'Ivoire	Secteur bancaire	En cours de réévaluation				
Ecobank Sénégal	Sénégal	Secteur bancaire	En cours d'évaluation				
Elite Trading	Côte d'Ivoire	Construction	Confidentiel				30/09/2019
Emission obligataire de la ville de Dakar	Sénégal	Instrument Financier	A	Stable	A1	Stable	Note expirée
Etablissement DM	Côte d'Ivoire	Construction	Confidentiel				30/09/2019

Notations Financières (2/3)

Nom de la société	Pays	Secteur/activités	A long Terme		A court terme		Date d'expiration de la note
			Note	Perspective	Note	Perspective	
Etat du Bénin	Bénin	Dettes souveraines	En cours d'évaluation				
Etat de Côte d'Ivoire	Côte d'Ivoire	Dettes souveraines	A-	Stable	A2	Stable	31/07/2019
Etat du Mali	Mali	Dettes souveraines	En cours d'évaluation				
Etat du Niger	Niger	Dettes souveraines	En cours d'évaluation				
Etat du Togo	Togo	Dettes souveraines	En cours d'évaluation				
FAGACE	Bénin	Garantie institutionnelle	Confidentiel				
FCTC Energie 5%	Côte d'Ivoire	Titrisation	Confidentiel				
FICOGES	Côte d'Ivoire	Audit et Conseil	Confidentiel				
Fonds d'Entretien Routier (FER)	Côte d'Ivoire	Financement de l'entretien des infrastructures routières	A-	Stable	A1	Stable	31/08/2019
GEBAT	Cote d'Ivoire	BTP	Confidentiel				
GEFRI-CI	Côte d'Ivoire	Electricité & Froid	Confidentiel				
GuarantCo	Royaume-Uni	Garantie institutionnelle	AAA	Stable	A1+	Stable	30/06/2019
IDT	Côte d'Ivoire	Distribution de Tabacs	Confidentiel				
Immobiliare	Côte d'Ivoire	Construction	Confidentiel				
Klapton	Ile Maurice	Assurance	En cours de réévaluation				
Koffi & Diabaté Développement	Côte d'Ivoire	Construction	BBB+	Stable	A3	Stable	Note expirée
Loyale Assurances SA	Côte d'Ivoire	Assurances IARD	BB-	Négative	C	Négative	Note expirée
Loyale Vie SA	Côte d'Ivoire	Assurances VIE	BBB+	Stable	A2	Stable	30/06/2019
Nestlé CI	Côte d'Ivoire	Industrie Alimentaire	A-	Stable	A1-	Stable	30/09/2019
NSIA Assurance Benin	Bénin	Assurance	Confidentiel				
NSIA Assurance Cote d'Ivoire	Côte d'Ivoire	Assurance	En cours de réévaluation				
NSIA Assurance Gabon	Gabon	Assurance	Confidentiel				
NSIA Assurance Guinée Bissau	Guinée Bissau	Assurance	Confidentiel				
NSIA Assurance Sénégal	Sénégal	Assurance	Confidentiel				
NSIA Assurance Togo	Togo	Assurance	Confidentiel				
NSIA Assurance Vie Benin	Benin	Assurance	Confidentiel				
NSIA Assurance VIE Côte d'Ivoire	Côte d'Ivoire	Assurance	Confidentiel				
NSIA Assurance Vie Sénégal	Sénégal	Assurance	Confidentiel				
NSIA Assurance Vie Togo	Togo	Assurance	Confidentiel				
NSIA Banque	Côte d'Ivoire	Secteur Bancaire	En cours de réévaluation				
OMNIUM	Mali	Fabrication et distribution de piles	BBB+	Stable	A3	Stable	Note expirée
ONEP	Côte d'Ivoire	Promotion de l'accès à l'eau potable	BB	Stable	A3	Stable	31/07/2019
ORAGROUP	Togo	Activités de holding financières	A	Stable	A2	Stable	Note expirée
PAA	Côte d'Ivoire	Activités portuaires	A+	Positive	A1-	Stable	30/06/2019

Notations Financières (3/3)

Nom de la société	Pays	Secteur/activités	A long Terme		A court terme		Date d'expiration de la note	
			Note	Perspective	Note	Perspective		
PALMCI	Côte d'Ivoire	Produits de graine et d'huile de palme	En cours de réévaluation					
PASP	Côte d'Ivoire	Service public des opérations portuaires	En cours de réévaluation					
PETRO IVOIRE	Côte d'Ivoire	Distribution de produits pétroliers	En cours de réévaluation					
Radiant Insurance Company	Rwanda	Assurance	Confidentiel				Note expirée	
Resto Plus	Côte d'Ivoire	Restauration collective	Confidentiel				30/09/2019	
SENELEC	Sénégal	Production, distribution, importation et exportation de l'électricité	Note retirée					
Shelter Afrique	Kenya	Banque	En cours de réévaluation					
SICOGI	Côte d'Ivoire	Construction et gestion immobilière	Confidentiel				Note expirée	
SIMAT	Côte d'Ivoire	Manutention et transit	Confidentiel				Note expirée	
SIR	Côte d'Ivoire	Raffinage de pétrole brut	Confidentiel				Note expirée	
Société Equatoriale des Mines	Gabon	Activités minières	Confidentiel				Note expirée	
Société Ivoirienne de Banque	Côte d'Ivoire	Secteur bancaire	En cours de réévaluation					
SODECI	Côte d'Ivoire	Distribution Eau	AA-	Stable	A1-	Stable	31/08/2019	
Total Côte d'Ivoire	Côte d'Ivoire	Distribution de produits pétroliers	AA	Stable	A1-	Stable	31/10/2019	
Sonar Vie	Burkina Faso	Assurance Vie	A	Stable	A1	Stable	31/10/2019	
Tropical Distribution	Côte d'Ivoire	Distribution	Confidentiel				Note expirée	
Tropical Packaging	Côte d'Ivoire	Industrie métallique	Confidentiel				Note expirée	
UIREVI	Côte d'Ivoire	Agriculture d'exportation	Confidentiel				Note expirée	
Ville de Dakar	Sénégal	Collectivité locale	BBB+	Stable	A3	Positive	Note expirée	
VIP NET	Côte d'Ivoire	Télécommunication	Confidentiel				Note expirée	

Marché des Obligations
Obligations Corporates

	Quantité	Cours de référence	Cours précédent	Coupon d'intérêt	Echéance
ORAGROUP 6.75% 2013-2019		9 975	9975	10000	04 juin/ 04 déc
SENELEC 6,50% 2018-2025	650	10 000	10000	325	27-mars
SHELTER AFRIQUE 6.6% 2014-2021		9 990	10000	10000	08-août
SIFCA 6.90% 2013-2021	45	4000	4000	5000	28 fév. / 28 août

Obligations d'Entités Régionales

	Quantité	Cours de référence	Cours précédent	Coupon d'intérêt	Echéance
BIDC-EBID 6.50% 2014-2021		10 000	10000	325	28 avr/ 28 sep
BIDC-EBID 6.10% 2017-2027	15	10 000	9800	610	16-juin
BOAD 5.95% 2014-2021	48	9 950	9950	260,82	26-déc
CRRH-UEMOA 6.10% 2012-2022		9980	9980	305	13 fév / 13 août
CRRH-UEMOA 6.10% 2012-2024		10 000	10000	305	17 janv / 17 juil
CRRH-UEMOA 6% 2013-2023		10 000	10000	300	26 avril / 26 oct
CRRH-UEMOA 6% 2014-2024		9 950	9950	300	30 juin / 30 déc
CRRH-UEMOA 5,85% 2015-2025		9900	9900	290,9	04 janv / 04 juil
CRRH-UEMOA 5,85% 2016-2026		10 000	10000	290,9	03 janv / 03 juil
CRRH-UEMOA 5,95% 2017-2029		8 750	8750	285,1	17-mai

Obligations d'Etat

	Quantité	Cours de référence	Cours précédent	Coupon d'intérêt	Echéance
ETAT DU MALI 6,20% 2016-2023	10	6 666	6666	620	23-mai
ETAT DU MALI 6,50% 2017-2024	10	10 000	10000	650	20-avr
ETAT DU MALI 6,50 % 2018-2025	59	10 000	9900	650	20-avr
ETAT SENEGAL 6.70% 2012-2019		2 000	2000	670	14-déc
ETAT SENEGAL 6.50% 2013-2023		10 000	10000	325	29 janv / 29 juil
ETAT SENEGAL 6.5% 2014-2021	72	5 000	5000	325	27 mai/27 nov
ETAT SENEGAL 6.30% 2015-2025	310049	10 025	10075	313,28	25 mai / 25 nov
TPBF 6.50% 2013-2020		10 000	10000	325	29 mai / 29 nov
TPBF 6.50% 2017-2027		9 930	9930	322,33	31 janv / 31 juil
TPBF 6,50% 2017-2024	50513	10 000	10000	325	29-juin
TPBF 6,50% 2018-2025	30361	10 000	10000	325,89	05-juin
TPBF 6,50% 2018-2025	140	9 950	9850	325	15-mai
TPBJ 6.50% 2017-2027	1725	10 000	10000	650	07-avr
TPBJ 6.50% 2018-2025	1722	9 950	10000	325	29-nov
TPCI 6.55% 2014-2022		10 000	10000	655	20-mai
TPCI 3% 2014-2024		10 000	10000	150	19 juin / 19 dec.
TPCI 5.85% 2014-2021		9 999	9999	292,5	19 juin / 19 dec
TPCI 5,99% 2015-2025		10 000	10000	599	14-mai
TPCI 5,85% 2015-2022	6930	10 000	10000	599	05 avr/05 oct
TPCI 6% 2016-2028	1700	10 000	10000	600	08-avr
TPCI 5.90% 2016-2026	100030	10 000	9800	590	15-juin
TPCI 5.90% 2016-2026	100	10 000	10000	590	17-nov
TPCI 6.25% 2017-2029		10 000	10000	312,5	31 mars / 30 sep.
TPCI 5,95% 2017-2024 A		9 700	9700	297,5	24-oct
TPCI 5,95% 2017-2024 B		10 000	10000	297,5	10-nov
TPCI 6% 2017-2025		10 000	10000	300	29-déc
TPCI 6% 2018-2026	10	10 000	10000	600	02-août
TPCI 6% 2018-2026		9 900	10000	600	19-oct
TPTG 6,90% 2018-2023		10 000	10000	213,48	26-juil
SUKUK ETAT DE COTE D'IVOIRE 5,75% 2015-2020		9 990	9990	292,292	28 juin/28 déc
SUKUK ETAT DE COTE D'IVOIRE 5,75% 2016-2023		10 000	10000	289,097	7 sept/7 mars
SUKUK ETAT DU SENEGAL 6% 2016-2026		10000	10000	306,667	26 juil/26 janv
SUKUK ETAT DU TOGO 6,5% 2016-2026		10000	10000	0	17 août/17 fév

**Bloomfield Investment Corporation**

06 BP 1888 Abidjan 06

Tel: (225) 20 215 747 / (225) 20 215 749

Fax: (225) 20 215 751