

# Rapport d'Analyse Boursière

Bloomfield Intelligence

Semaine 23 – du 03 Juin au 07 Juin 2019

(Source BRVM)

Bloomfield Investment Corporation est une agence de notation panafricaine spécialisée dans l'évaluation du risque de crédit. Basée à Abidjan, avec une représentation à Douala et à Kigali, l'agence intervient principalement en Afrique.

**Agrément** UEMOA AN-001/2012  
RWANDA ref/CMA/July/3047/2015

**Siège Social** Plateau, Tour BIAO-CI, 15<sup>ème</sup> étage,  
Abidjan - Côte d'Ivoire

**Site web** [www.bloomfield-investment.com](http://www.bloomfield-investment.com)

Suivez-nous sur le WEB



**BRVM 10** ↓ -0,53% **155,11**

**BRVM COMPOSITE** ↓ -0,87% **161,47**

**Sociétés Cotées** 46

	Evol	Valeur
Per moyen *	↓	9,35
Rendement moyen / action *	↓	8,67%
Capitalisation boursière (Mds FCFA)	↓	4 809
Volume transigé (actions)		459 943
Volume transigé (obligations)		34 734
Valeur transigée (actions)		944 400 761
Valeur transigée (obligations)		343 742 513

\* Calcul sur la base des dernières informations financières publiées sans prise en compte des sociétés en liquidation

## Marché des Actions

### Les Plus Performants

	Cours	Evol%	Vol	Val (000)	PER	R/A
BICI CI	4 600	<b>8,24%</b>	146	669	7,8	4,6%
SICABLE CI	970	<b>7,18%</b>	659	638	7,5	7,7%
SOGB CI	2 090	<b>4,50%</b>	2 533	5 049	15,2	20,7%
SUCRIVOIRE	845	<b>3,68%</b>	11 199	8 879	N/A	8,5%

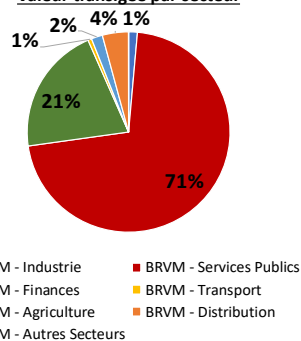
### Les Moins Performants

	Cours	Evol%	Vol	Val (000)	PER	R/A
NESTLE CI	780	<b>-17,46%</b>	351	292,65	N/A	N/A
CROWN SIEM CI	260	<b>-13,33%</b>	122	33,72	N/A	6,5%
BANK OF AFRICA CI	2590	<b>-13,09%</b>	3259	8 398,68	4,4	11,8%
BOLLORE AFRICA LOGISTICS CI	1695	<b>-8,38%</b>	3365	5 593,93	8,9	10,9%

### Indices Sectoriels

	Nb Sociétés	Valeur	Evol%	Evol YTD	Volume	Valeur Transigée (M FCFA)	PER moyen	R/A moyen
BRVM - Industrie	12	44,30	<b>-4,07%</b>	-23,69%	11 182	13	13,5	9,9%
BRVM - Services Publics	4	515,58	<b>-2,13%</b>	-0,70%	50 769	674	11	7,4%
BRVM - Finances	16	58,94	<b>-0,36%</b>	-10,87%	344 571	195	6,2	8,9%
BRVM - Transport	2	413,30	<b>-10,12%</b>	-15,04%	3 365	6	8,9	10,9%
BRVM - Agriculture	5	94,47	<b>3,03%</b>	-26,62%	16 072	17	9,7	4,7%
BRVM - Distribution	7	250,38	<b>-1,11%</b>	5,83%	33 129	39	17,3	13,2%
BRVM - Autres Secteurs	1	228,27	<b>0,00%</b>	8,82%	855	0	6,8	N/A

Valeur transigée par secteur



### L'Evolution du Marché

La BRVM termine cette semaine en baisse, en affichant 155,11 points pour l'indice BRVM 10 (-0,53%) et 161,47 points pour l'indice BRVM Composite (-0,87%). La capitalisation boursière du marché des actions s'établit à 4 809 milliards de francs CFA. Les transactions en valeur du marché des actions s'établissent à 944 millions de francs CFA en fin de semaine, portées principalement par les secteurs « Services Publics » (71%) et « Finances » (21%). Le titre BICI CI réalise la plus importante progression du marché avec un gain de 8,24%, tandis que le titre NESTLE CI affiche la plus forte baisse avec une chute de 17,46%. Sur le marché des matières premières, les cours de l'or et du caoutchouc maintiennent leur tendance haussière (respectivement +3,11% et +3,17%), tandis que les cours du café et du gaz naturel terminent la semaine en baisse (respectivement -4,02% et -5,08%).

## L'avis du Chef Economiste [le titre BICI CI]

Le produit net bancaire de la BICICI a enregistré une très faible progression en 2018 comparativement à son niveau en 2017. En effet, Il est passé de 48,4 milliards de FCFA à 48,8 milliards de FCFA sur la période, soit une progression de 0,4 milliard de FCFA, imputable principalement à la hausse de la marge sur les commissions (5,8%) dans un contexte de baisse de la marge d'intérêt (-3,26%). En revanche, le résultat net de la BICICI s'est amélioré, en s'élevant à 9,8 milliards de FCFA en 2018 contre 7,1 milliards de FCFA en 2017. Cette croissance provient de la hausse du résultat d'exploitation, consécutive à la dépréciation de 53% du coût du risque de la banque. Sur le marché boursier, le prix de l'action BICICI décroît depuis le début de l'année 2019, s'expliquant principalement par la crainte des investisseurs quant à l'impact sur les résultats de la banque de la situation défavorable de certains acteurs clé de la filière cacao (dont l'entreprise SAF CACAO), clients de la banque. La valeur du titre se situe à 4 600 FCFA à la clôture de la session du 7 juin 2019, soit une moins-value de 41,8% par rapport à son niveau à l'entame de l'année. Au vu des performances (présentées plus haut) de l'exercice 2018 récemment publiées, le cours de l'action BICICI pourrait légèrement croître, du moins, sur le prochain trimestre. Toutefois, l'annonce du montant du dividende à distribuer au titre de l'exercice 2018 jouera un rôle de catalyseur.

### News BRVM Corporates

❑ **[AIR LIQUIDE]** : L'entreprise Air Liquide a publié ses résultats au titre de l'exercice 2018. Il en ressort un chiffre d'affaires en légère baisse (-0,4% par rapport à l'exercice 2017) à 7 687 millions de FCFA. L'exploitation s'avère rentable à fin 2018 avec un excédent brut d'exploitation de 624,390 millions de FCFA contre -494,363 millions de FCFA en 2017. Ainsi, le déficit du résultat net ressort moins important à fin 2018, à -81,836 millions de FCFA, contre -990,908 millions de FCFA à fin 2017.

❑ **[UNIWAX]** : L'entreprise de textile UNIWAX a enregistré au terme de l'année 2018 un chiffre d'affaires de 38 977 millions de FCFA en hausse, de 3,5% par rapport à 2017. Le résultat net est ressorti également en hausse, de +4,6% sur la même période, à 4 013 millions de FCFA.

❑ **[BERNABE CI]** : Au terme du premier trimestre 2019, le chiffre d'affaires de Bernabé CI se situe à 11 321 millions de FCFA, en baisse de 4% par rapport au premier trimestre 2018. Le résultat net a baissé sur la même période, notamment de 27,8%, pour s'établir à 406,6 millions de FCFA à fin mars 2019. Cette baisse plus importante du résultat net s'expliquerait non-seulement par la baisse du chiffre d'affaires, mais également par la hausse de certaines charges d'exploitation (amortissement, patentes), consécutive aux investissements importants réalisés par l'entreprise au cours de l'année 2018. Bernabé CI reste optimiste sur le reste de l'année 2019. Elle anticipe une amélioration de ses performances grâce à la mise en place d'une politique commerciale plus performante ainsi que la réduction de ses charges.

### News Marché

❑ **[AFRIQUE SUBSAHARIENNE]** : Selon l'édition de juin 2019 du rapport « *Perspectives Economiques Mondiales* » de la Banque Mondiale, la croissance économique mondiale devrait être moins soutenue que prévu en 2019, à 2,6 %, dans un contexte de faiblesse accrue des échanges commerciaux et de l'investissement. En 2020, elle devrait se relever et se situer à 2,7%. En Afrique Subsaharienne, la croissance économique devrait redémarrer plus lentement que prévu pour atteindre 2,9% en 2019 du fait de l'affaiblissement de la demande extérieure, des perturbations d'approvisionnement et de grandes incertitudes entourant les politiques publiques dans les grandes économies. La croissance en Afrique Subsaharienne devrait s'accélérer pour atteindre 3,3 % en 2020, dans l'hypothèse où plusieurs grandes économies regagnent la confiance des investisseurs, que la production de pétrole reprenne dans les gros pays exportateurs, et que le maintien à un niveau élevé de la production agricole ainsi que des investissements publics soutenus viennent étayer la croissance robuste des économies non-riche en ressources naturelles.

❑ **[UEMOA]** : La Banque Centrale des Etats de l'Afrique de l'Ouest (BCEAO) et l'Agence Française de Développement (AFD) ont procédé à la signature d'une convention de financement entrant dans le cadre de la mise en œuvre de la Stratégie Régionale d'Inclusion Financière dans l'UEMOA. Cette convention fixe les principes directeurs ainsi que les modalités de la collaboration entre la BCEAO et l'AFD pour la réalisation des activités prévues dans l'axe 1 de la Stratégie à savoir, « promouvoir un cadre légal, réglementaire et une supervision efficace », et l'axe 2 intitulé « assainir et renforcer le secteur de la microfinance ». L'enveloppe du projet prévu à cet effet, dont la durée sera de deux ans, est évaluée à 2,335 milliards FCFA. L'AFD contribuera à hauteur de 84,3% et le reliquat à la charge de la BCEAO.

**Marché des Actions**
**Secteur Industrie**

	Cours référence	Evol%	Vol	Val (000)	PER	R/A	Ratio marge nette	ROE
SICABLE CI	970	<b>7,18%</b>	659	638	7,53	7,73%	7,9%	16,0%
FILTISAC CI	1 420	<b>-1,73%</b>	2 882	4 091	11,9	11,36%	5,4%	9,1%
NEI-CEDA CI	230	<b>-4,17%</b>	3 235	773	3,79	N/A	8,3%	N/A
NESTLE CI	780	<b>-17,46%</b>	351	293	N/A	N/A	-2,9%	N/A
CROWN SIEM CI	260	<b>-13,33%</b>	122	34	N/A	6,51%	-512,2%	N/A
AIR LIQUIDE CI	425	<b>1,19%</b>	1 297	551	N/A	14,82%	-1,1%	-1,3%
SOLIBRA CI	31 700	<b>0,00%</b>	10	315	39,99	4,32%	2,2%	4,2%
SMB CI	4 480	<b>-0,33%</b>	101	453	4,43	10,04%	8,3%	97,7%
SITAB CI	1 200	<b>0,00%</b>	71	87	N/A	17,18%	-3,0%	-67,3%
TRITURAF CI-Ste en Liquidation	490	<b>0,00%</b>	N/A	0	N/A	N/A	N/A	N/A
UNILEVER CI	4 500	<b>0,00%</b>	0	0	N/A	N/A	-6,0%	16,3%
UNIWAX CI	2 435	<b>-1,42%</b>	2 454	5 976	12,04	7,13%	10,8%	18,9%

**Secteur Services Publics**

	Cours référence	Evol%	Vol	Val (000)	PER	R/A	Ratio marge nette	ROE
CIE CI	1 345	<b>-7,24%</b>	824	1 109	15,28	2,38%	0,3%	10,6%
ONATEL BF	4 055	<b>-1,10%</b>	9 441	38 091	8,67	10,10%	17,4%	40,9%
SODE CI	3 240	<b>1,89%</b>	3 698	11 609	10,18	8,33%	2,9%	21,7%
SONATEL SN	16 995	<b>0,00%</b>	36 806	623 191	8,4	8,83%	17,7%	24,1%

**Secteur Finances**

	Cours référence	Evol%	Vol	Val (000)	PER	R/A	Ratio marge nette	ROE
BICI CI	4 600	<b>8,24%</b>	146	669	7,83	4,64%	20,1%	18,2%
BANK OF AFRICA BN	3 395	<b>-0,15%</b>	3 374	10 873	5,41	12,25%	84,6%	16,4%
BANK OF AFRICA BF	3 750	<b>0,00%</b>	2 799	10 452	4,77	9,76%	82,6%	20,9%
BANK OF AFRICA CI	2 590	<b>-13,09%</b>	3 259	8 399	4,43	11,81%	93,6%	23,9%
BANK OF AFRICA M	2 200	<b>-8,14%</b>	2 471	5 390	5,36	12,32%	124,9%	24,0%
BANK OF AFRICA NG	3 650	<b>1,67%</b>	3 299	11 699	6,19	10,57%	90,6%	21,1%
BANK OF AFRICA S	1 695	<b>-0,29%</b>	6 628	11 265	3,57	9,44%	40,1%	10,6%
CORIS BANK INTERNATIONAL BF	7 600	<b>-1,81%</b>	1 507	11 227	9,91	4,42%	83,7%	16,1%
ECOBANK CÔTE D'IVOIRE	3 250	<b>1,56%</b>	6 506	20 022	8,64	7,42%	82,5%	19,1%
ECOBANK TRANS. INCORP. TG	18	<b>0,00%</b>	290 508	4 950	1,78	6,71%	52,4%	5,4%
NSIA BANQUE CI	3 725	<b>-1,97%</b>	1 132	4 280	7,08	12,51%	30,7%	19,9%
ORAGROUP TOGO	4 100	<b>0,00%</b>	8 874	35 833	9,56	N/A	20,3%	20,5%
SAFCA CI	280	<b>1,82%</b>	100	28	N/A	N/A	-0,7%	-7,9%
SGB CI	8 600	<b>0,00%</b>	3 606	30 681	6,39	6,80%	89,4%	30,9%
SOCIETE IVOIRIENNE DE BANQUE CI	2 820	<b>-1,57%</b>	10 362	29 596	6,08	6,70%	75,9%	24,9%

**Secteur Distribution**

	Cours référence	Evol%	Vol	Val (000)	PER	R/A	Ratio marge nette	ROE
SERVAIR ABIDJAN CI	1 450	<b>3,57%</b>	131	190	10,48	8,53%	6,5%	23,7%
BERNABE CI	1 845	<b>-0,27%</b>	117	215	7,41	3,41%	5,1%	15,7%
CFAO CI	520	<b>-5,45%</b>	876	454	14,53	1,90%	4,5%	19,2%
TRACTAFRIC MOTORS CI	119 000	<b>0,00%</b>	1	119	9,46	3,23%	1,2%	9,6%
VIVO ENERGY CI	850	<b>-8,11%</b>	12 548	10 601	10,7	5,04%	1,5%	20,1%
TOTAL CI	1 480	<b>3,50%</b>	14 111	20 182	8,09	6,99%	3,0%	30,5%
TOTAL SN	1 400	<b>-3,11%</b>	5 345	7 464	7,19	4,02%	1,4%	21,2%

**Secteur Transport**

	Cours référence	Evol%	Vol	Val (000)	PER	R/A	Ratio marge nette	ROE
BOLLORE AFRICA LOGISTICS CI	1 695	<b>-8,38%</b>	3 365	5 594	8,86	10,86%	14,6%	42,9%
MOVIS CI	2 395	<b>0,00%</b>	0	0	N/A	N/A	-6,6%	28,3%

**Marché des Actions**
**Secteur Agriculture**

	Cours référence	Evol%	Vol	Val (000)	PER	R/A	Ratio marge nette	ROE
PALM CI	1 250	0,40%	2 295	2 795	N/A	20,28%	6,6%	9,9%
SUCRIVOIRE	845	3,68%	11 199	8 879	N/A	8,52%	5,6%	6,4%
SICOR CI	3 250	-1,37%	20	65	19,39	N/A	6,8%	5,3%
SOGB CI	2 090	4,50%	2 533	5 049	15,16	20,67%	12,3%	17,7%
SAPH CI	2 385	-6,47%	25	61	N/A	3,27%	10,0%	16,3%

**Autres Secteurs**

	Cours référence	Evol%	Vol	Val (000)	PER	R/A	Ratio marge nette	ROE
SETAO CI	185	2,78%	855	158	6,80	N/A	5,1%	N/A

**Autres Marchés**
**Devises \***

	Cours	Evol
USD / XOF	582,52	-0,49%
GBP / XOF	740,53	-0,49%
EUR / XOF	655,96	0,00%
JPY / XOF	5,37	0,26%
CNY / XOF	84,30	-0,64%
ZAR / XOF	38,51	-5,19%
NGN / XOF	1,62	-0,64%
EGP / XOF	34,71	0,04%
KES / XOF	5,76	-0,54%

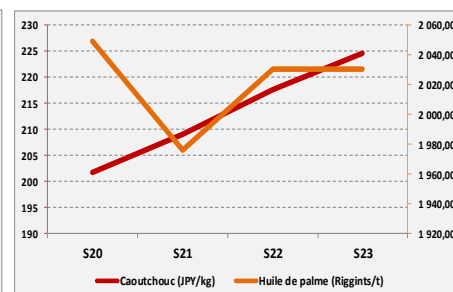
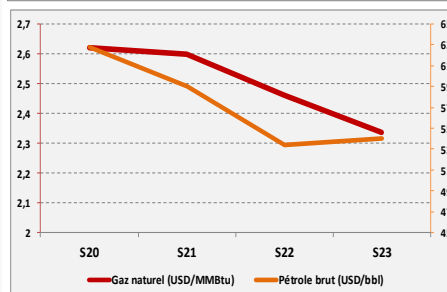
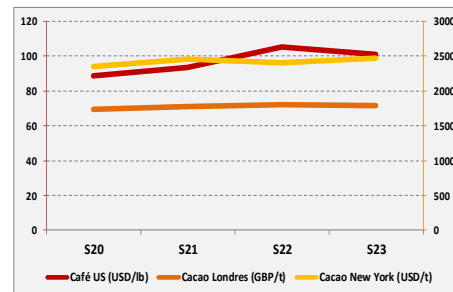
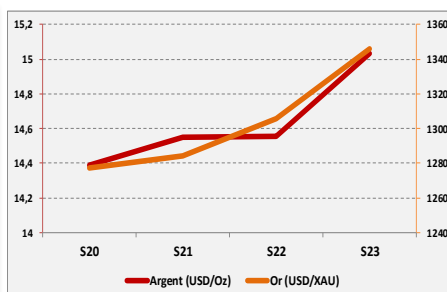
**Marchés Financiers Africains**

Johannesburg Stock Exchange	ALL SHARE INDEX	↑	2,25%	55650,41
Nairobi Stock Exchange	NSE ALL SHARE INDEX	↑	2,36%	149,92
Nigerian Stock Exchange	ALL SHARE INDEX	↑	0,61%	31069,37
Egyptian Exchange	EGX 100 INDEX	↓	-0,95%	1521,84
Casablanca Stock Exchange	MOROCCAN ALL SHARE INDEX	↓	-0,79%	10999,88

\* Évolution hebdomadaire du cours moyen (arrêté la veille de la clôture de la bourse)

**Matières Premières**

	Cours	Evol
Argent (USD/Oz)	15,031	3,27%
Or (USD/XAU)	1346,1	3,11%
Gaz naturel (USD/MMBtu)	2,337	-5,08%
Pétrole brut (USD/bbl)	53,99	1,16%
Cacao Londres (GBP/t)	1794	-0,19%
Cacao New York (USD/t)	2473,5	2,76%
Café US (USD/lb)	100,9	-4,02%
Caoutchouc (JPY/kg)	224,5	3,17%
Huile de palme (Riggints/t)	2030	0,00%



## Notations Financières (1/3)

Nom de la société	Pays	Secteur / activités principales	Long Terme		Court terme		Date d'expiration de la note
			Note	Perspective	Note	Perspective	
Abeda	Côte d'Ivoire	Travaux Publics	Confidentiel				31/10/2019
Air Côte d'Ivoire	Côte d'Ivoire	Compagnie Aérienne	Confidentiel				31/10/2019
Alios Finance Cameroun	Cameroun	Crédit bail	Confidentiel				31/08/2019
Alios Finance Cote d'Ivoire	Côte d'Ivoire	Crédit bail	BBB+	Stable	A1	Stable	31/08/2019
ANSUT	Côte d'Ivoire	Télécommunications	Confidentiel				30/10/2019
AVENI - RE	Côte d'Ivoire	Réassurances	A-	Stable	A2	Stable	Note expirée
Banibah	Côte d'Ivoire	BTP	Confidentiel				30/11/2019
Bank Of Africa - Benin	Benin	Secteur Bancaire	En cours de réévaluation				
Bank Of Africa - Burkina Faso	Burkina Faso	Secteur Bancaire	En cours de réévaluation				
Bank Of Africa - Côte d'Ivoire	Côte d'Ivoire	Secteur Bancaire	En cours de réévaluation				
Bank Of Africa - Mali	Mali	Secteur Bancaire	En cours de réévaluation				
Bank Of Africa - Niger	Niger	Secteur Bancaire	En cours de réévaluation				
Bank Of Africa - Sénégal	Sénégal	Secteur Bancaire	En cours de réévaluation				
Bank Of Africa - West Africa	Côte d'Ivoire	Activités de holding	Confidentiel				Note expirée
BERNABE	Côte d'Ivoire	Distribution de produits de quincaillerie, de produits métallurgiques et de matériaux de construction	A+	Stable	A1	Stable	30/06/2019
Caisse Régionale de Refinancement Hypothécaire	UEMOA	Institution financière	En cours de réévaluation				
Caisse Nationale de Prévoyance Sociale	Côte d'Ivoire	Système de sécurité sociale du secteur privé	En cours d'évaluation				
CAMTEL	Cameroun	Télécommunication	Confidentiel				30/10/2019
Chantier	Côte d'Ivoire	Construction métallique	Confidentiel				30/11/2019
CI Energies	Côte d'Ivoire	Suivi du secteur de l'énergie et des travaux d'infrastructure électrique	En cours de réévaluation				
CIE	Côte d'Ivoire	Electricité	AA+	Stable	A1+	Stable	31/07/2019
Commune du Plateau	Côte d'Ivoire	Collectivité locale	BBB-	Stable	A2	Stable	Note expirée
Côte d'Ivoire Céréales	Côte d'Ivoire	Transformation du maïs et du riz / Emission obligataire	Confidentiel				Note expirée
CROWN SIEM CI	Côte d'Ivoire	Emballage métallique	A-	Stable	A3	Stable	30/06/2019
DEKEL OIL	Côte d'Ivoire	Produits de graine et d'huile de palme	En cours de réévaluation				
Distri-Centre	Côte d'Ivoire	Distribution de produits de la téléphonie mobile	Confidentiel				30/09/2019
District d'Abidjan	Côte d'Ivoire	Collectivité locale	Confidentiel				31/10/2019
Ecobank Burkina Faso	Burkina Faso	Secteur bancaire	En cours d'évaluation				
Ecobank Côte d'Ivoire	Côte d'Ivoire	Secteur bancaire	En cours de réévaluation				
Ecobank Sénégal	Sénégal	Secteur bancaire	En cours d'évaluation				
Elite Trading	Côte d'Ivoire	Construction	Confidentiel				30/09/2019
Emission obligataire de la ville de Dakar	Sénégal	Instrument Financier	A	Stable	A1	Stable	Note expirée
Etablissement DM	Côte d'Ivoire	Construction	Confidentiel				30/09/2019

## Notations Financières (2/3)

Nom de la société	Pays	Secteur/activités	A long Terme		A court terme		Date d'expiration de la note	
			Note	Perspective	Note	Perspective		
Etat du Bénin	Bénin	Dettes souveraines	En cours d'évaluation					
Etat de Côte d'Ivoire	Côte d'Ivoire	Dettes souveraines	A-	Stable	A2	Stable	31/07/2019	
Etat du Mali	Mali	Dettes souveraines	En cours d'évaluation					
Etat du Niger	Niger	Dettes souveraines	En cours d'évaluation					
Etat du Togo	Togo	Dettes souveraines	En cours d'évaluation					
FAGACE	Bénin	Garantie institutionnelle	Confidentiel					30/11/2019
FCTC Energie 5%	Côte d'Ivoire	Titrisation	Confidentiel					
FICOGES	Côte d'Ivoire	Audit et Conseil	Confidentiel					Note expirée
Fonds d'Entretien Routier (FER)	Côte d'Ivoire	Financement de l'entretien des infrastructures routières	A-	Stable	A1	Stable	31/08/2019	
GEBAT	Cote d'Ivoire	BTP	Confidentiel					30/11/2019
GEFRI-CI	Côte d'Ivoire	Electricité & Froid	Confidentiel					30/09/2019
GuarantCo	Royaume-Uni	Garantie institutionnelle	AAA	Stable	A1+	Stable	30/06/2019	
IDT	Côte d'Ivoire	Distribution de Tabacs	Confidentiel					30/09/2019
Immobiliare	Côte d'Ivoire	Construction	Confidentiel					31/08/2019
Klapton	Ile Maurice	Assurance	En cours de réévaluation					
Koffi & Diabaté Développement	Côte d'Ivoire	Construction	BBB+	Stable	A3	Stable	Note expirée	
Loyale Assurances SA	Côte d'Ivoire	Assurances IARD	BB-	Négative	C	Négative	Note expirée	
Loyale Vie SA	Côte d'Ivoire	Assurances VIE	BBB+	Stable	A2	Stable	30/06/2019	
Nestlé CI	Côte d'Ivoire	Industrie Alimentaire	A-	Stable	A1-	Stable	30/09/2019	
NSIA Assurance Benin	Bénin	Assurance	Confidentiel					31/07/2019
NSIA Assurance Cote d'Ivoire	Côte d'Ivoire	Assurance	En cours de réévaluation					
NSIA Assurance Gabon	Gabon	Assurance	Confidentiel					Note expirée
NSIA Assurance Guinée Bissau	Guinée Bissau	Assurance	Confidentiel					Note expirée
NSIA Assurance Sénégal	Sénégal	Assurance	Confidentiel					30/06/2019
NSIA Assurance Togo	Togo	Assurance	Confidentiel					30/06/2019
NSIA Assurance Vie Benin	Benin	Assurance	Confidentiel					31/07/2019
NSIA Assurance VIE Côte d'Ivoire	Côte d'Ivoire	Assurance	Confidentiel					30/06/2019
NSIA Assurance Vie Sénégal	Sénégal	Assurance	Confidentiel					30/06/2019
NSIA Assurance Vie Togo	Togo	Assurance	Confidentiel					30/06/2019
NSIA Banque	Côte d'Ivoire	Secteur Bancaire	En cours de réévaluation					
OMNIUM	Mali	Fabrication et distribution de piles	BBB+	Stable	A3	Stable	Note expirée	
ONEP	Côte d'Ivoire	Promotion de l'accès à l'eau potable	BB	Stable	A3	Stable	31/07/2019	
ORAGROUP	Togo	Activités de holding financières	A	Stable	A2	Stable	Note expirée	
PAA	Côte d'Ivoire	Activités portuaires	A+	Positive	A1-	Stable	30/06/2019	

## Notations Financières (3/3)

Nom de la société	Pays	Secteur/activités	A long Terme		A court terme		Date d'expiration de la note	
			Note	Perspective	Note	Perspective		
PALMCI	Côte d'Ivoire	Produits de graine et d'huile de palme	<b>En cours de réévaluation</b>					
PASP	Côte d'Ivoire	Service public des opérations portuaires	<b>En cours de réévaluation</b>					
PETRO IVOIRE	Côte d'Ivoire	Distribution de produits pétroliers	<b>En cours de réévaluation</b>					
Radiant Insurance Company	Rwanda	Assurance	<b>Confidentiel</b>				Note expirée	
Resto Plus	Côte d'Ivoire	Restauration collective	<b>Confidentiel</b>				30/09/2019	
SENELEC	Sénégal	Production, distribution, importation et exportation de l'électricité	<b>Note retirée</b>					
Shelter Afrique	Kenya	Banque	<b>En cours de réévaluation</b>					
SICOGI	Côte d'Ivoire	Construction et gestion immobilière	<b>Confidentiel</b>				Note expirée	
SIMAT	Côte d'Ivoire	Manutention et transit	<b>Confidentiel</b>				Note expirée	
SIR	Côte d'Ivoire	Raffinage de pétrole brut	<b>Confidentiel</b>				Note expirée	
Société Equatoriale des Mines	Gabon	Activités minières	<b>Confidentiel</b>				Note expirée	
Société Ivoirienne de Banque	Côte d'Ivoire	Secteur bancaire	<b>En cours de réévaluation</b>					
SODECI	Côte d'Ivoire	Distribution Eau	<b>AA-</b>	Stable	<b>A1-</b>	Stable	31/08/2019	
Total Côte d'Ivoire	Côte d'Ivoire	Distribution de produits pétroliers	<b>AA</b>	<b>Stable</b>	<b>A1-</b>	Stable	31/10/2019	
Sonar Vie	Burkina Faso	Assurance Vie	<b>A</b>	Stable	<b>A1</b>	Stable	31/10/2019	
Tropical Distribution	Côte d'Ivoire	Distribution	<b>Confidentiel</b>				Note expirée	
Tropical Packaging	Côte d'Ivoire	Industrie métallique	<b>Confidentiel</b>				Note expirée	
UIREVI	Côte d'Ivoire	Agriculture d'exportation	<b>Confidentiel</b>				Note expirée	
Ville de Dakar	Sénégal	Collectivité locale	<b>BBB+</b>	Stable	<b>A3</b>	Positive	Note expirée	
VIP NET	Côte d'Ivoire	Télécommunication	<b>Confidentiel</b>				Note expirée	

**Marché des Obligations**
**Obligations Corporates**

	Quantité	Cours de référence	Cours précédent	Coupon d'intérêt	Echéance
ORAGROUP 6.75% 2013-2019	9	10 000	9880	10000	04 juin/ 04 déc
SENELEC 6,50% 2018-2025	2000	10 000	10000	325	27-mars
SHELTER AFRIQUE 6.6% 2014-2021		10 000	10000	10000	08-août
SIFCA 6.90% 2013-2021		4000	4000	5000	28 fév. / 28 août

**Obligations d'Entités Régionales**

	Quantité	Cours de référence	Cours précédent	Coupon d'intérêt	Echéance
BIDC-EBID 6.50% 2014-2021	9	10 000	10000	325	28 avr/ 28 sep
BIDC-EBID 6.10% 2017-2027	172	9 800	9800	610	16-juin
BOAD 5.95% 2014-2021		9 950	9950	260,82	26-déc
CRRH-UEMOA 6.10% 2012-2022		9 980	9980	305	13 fév / 13 août
CRRH-UEMOA 6.10% 2012-2024		10 000	10000	305	17 janv / 17 juil
CRRH-UEMOA 6% 2013-2023		10 000	10000	300	26 avril / 26 oct
CRRH-UEMOA 6% 2014-2024		9 950	9950	300	30 juin / 30 déc
CRRH-UEMOA 5,85% 2015-2025	206	9 900	9995	290,9	04 janv / 04 juil
CRRH-UEMOA 5,85% 2016-2026		10 000	10000	290,9	03 janv / 03 juil
CRRH-UEMOA 5,95% 2017-2029		8 663	8 662,50	285,1	17-mai

**Obligations d'Etat**

	Quantité	Cours de référence	Cours précédent	Coupon d'intérêt	Echéance
ETAT DU MALI 6,20% 2016-2023	29	6 666	6666	620	23-mai
ETAT DU MALI 6,50% 2017-2024	29	10 000	10000	650	20-avr
ETAT DU MALI 6,50 % 2018-2025	41	9 900	9900	650	20-avr
ETAT SENEGAL 6.70% 2012-2019		2 000	2000	670	14-déc
ETAT SENEGAL 6.50% 2013-2023		10 000	10000	325	29 janv / 29 juil
ETAT SENEGAL 6.5% 2014-2021	25	5 000	5000	325	27 mai/27 nov
ETAT SENEGAL 6.30% 2015-2025	801	9 999	10000	313,28	25 mai / 25 nov
TPBF 6.50% 2013-2020	16	10 000	10000	325	29 mai / 29 nov
TPBF 6.50% 2017-2027		9 930	9930	322,33	31 janv / 31 juil
TPBF 6,50% 2017-2024		10 000	10000	325	29-juin
TPBF 6,50% 2018-2025	30050	9 890	9850	325,89	05-juin
TPBF 6,50% 2018-2025		9 850	9999	325	15-mai
TPBJ 6.50% 2017-2027		10 000	10000	650	07-avr
TPBJ 6.50% 2018-2025	1000	10 000	10000	325	29-nov
TPCI 6.55% 2014-2022		10 000	10000	655	20-mai
TPCI 3% 2014-2024		10 000	10000	150	19 juin / 19 dec.
TPCI 5.85% 2014-2021		9 999	9999	292,5	19 juin / 19 dec
TPCI 5,99% 2015-2025		10 000	10000	599	14-mai
TPCI 5,85% 2015-2022		10 000	10000	599	05 avr/05 oct
TPCI 6% 2016-2028	180	10 000	10000	600	08-avr
TPCI 5.90% 2016-2026	52	9 800	9775	590	15-juin
TPCI 5.90% 2016-2026		10 000	10000	590	17-nov
TPCI 6.25% 2017-2029		10 000	10000	312,5	31 mars / 30 sep.
TPCI 5,95% 2017-2024 A		9 700	9700	297,5	24-oct
TPCI 5,95% 2017-2024 B		10 000	10000	297,5	10-nov
TPCI 6% 2017-2025		10 000	10000	300	29-déc
TPCI 6% 2018-2026		10 000	10000	600	02-août
TPCI 6% 2018-2026		10 000	10000	600	19-oct
TPTG 6,90% 2018-2023	115	10 000	10000	213,48	26-juil
SUKUK ETAT DE COTE D'IVOIRE 5,75% 2015-2020		9 990	9990	292,292	28 juin/28 déc
SUKUK ETAT DE COTE D'IVOIRE 5,75% 2016-2023		10 000	10000	289,097	7 sept/7 mars
SUKUK ETAT DU SENEGAL 6% 2016-2026		10000	10000	306,667	26 juil/26 janv
SUKUK ETAT DU TOGO 6,5% 2016-2026		10000	10000	0	17 août/17 fév



**Bloomfield Investment Corporation**

06 BP 1888 Abidjan 06

Tel: (225) 20 215 747 / (225) 20 215 749

Fax: (225) 20 215 751