

Rapport d'Analyse Boursière

Bloomfield Intelligence

Semaine 21 – du 20 Mai au 24 Mai 2019

(Source BRVM)

Bloomfield Investment Corporation est une agence de notation panafricaine spécialisée dans l'évaluation du risque de crédit. Basée à Abidjan, avec une représentation à Douala et à Kigali, l'agence intervient principalement en Afrique.

Agrément UEMOA AN-001/2012
RWANDA ref/CMA/July/3047/2015

Siège Social Plateau, Tour BIAO-CI, 15^{ème} étage,
Abidjan - Côte d'Ivoire

Site web www.bloomfield-investment.com

Suivez-nous sur le WEB



BRVM 10 ↓ -0,43% **157,03**

BRVM COMPOSITE ↓ -1,63% **163,89**

Sociétés Cotées 46

	Evol	Valeur
Per moyen *	↓	10,9
Rendement moyen / action *	↑	8,9%
Capitalisation boursière (Mds FCFA)	↓	4 881
Volume transigé (actions)		759 271
Valeur transigée (actions)		1 906 329 552
Valeur transigée (obligations)		927 919 820

* Calcul sur la base des dernières informations financières publiées sans prise en compte des sociétés en liquidation

Marché des Actions

Les Plus Performants

	Cours	Evol%	Vol	Val (000)	PER	R/A
SMB CI	5 000	11,11%	845	4 168	5,2	9,0%
CIE CI	1 430	10,85%	31 920	41 469	40,3	2,2%
SAFCA CI	275	5,77%	200	54	N/A	N/A
SAPH CI	2 300	5,75%	1 005	2 284	4,6	3,4%

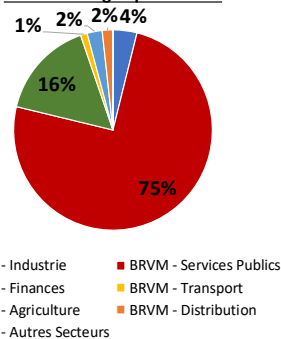
Les Moins Performants

	Cours	Evol%	Vol	Val (000)	PER	R/A
BANK OF AFRICA BN	3465	-18,28%	5899	20841,13	5,5	12,0%
SOLIBRA CI	31700	-13,89%	348	11037,45	12,3	7,3%
BANK OF AFRICA NG	3780	-10,00%	9441	36267,08	6,4	10,2%
BANK OF AFRICA CI	3045	-9,91%	1995	6346,00	5,2	10,1%

Indices Sectoriels

	Nb Sociétés	Valeur	Evol%	Evol YTD	Volume	Valeur Transigée (M FCFA)	PER moyen	R/A moyen
BRVM - Industrie	12	46,18	-2,74%	-20,45%	49 943	74	18,8	10,5%
BRVM - Services Publics	4	526,80	-0,10%	1,46%	121 685	1 427	18,0	6,8%
BRVM - Finances	15	59,15	-3,06%	-10,55%	522 817	304	6,4	8,6%
BRVM - Transport	2	459,84	4,90%	-5,47%	11 272	21	7,8	9,6%
BRVM - Agriculture	5	91,69	1,47%	-28,78%	28 710	47	7,5	13,5%
BRVM - Distribution	7	253,18	-5,16%	7,02%	23 720	33	15,0	4,4%
BRVM - Autres Secteurs	1	228,27	2,78%	8,82%	1 124	0	2,8	N/A

Valeur transigée par secteur



L'Evolution du Marché

La BRVM termine cette semaine en baisse, en affichant 157,03 points pour l'indice BRVM 10 (-0,43%) et 163,89 points pour l'indice BRVM Composite (-1,63%). La capitalisation boursière du marché des actions s'établit à 4 881 milliards de francs CFA. Les transactions en valeur du marché des actions s'établissent à 1 906 millions de francs CFA en fin de semaine, portées principalement par les secteurs « Services Publics » (75%) et « Finances » (16%). Le titre SMB CI réalise la plus importante progression du marché avec un gain de 11,11%, tandis que le titre BOA BN affiche la plus forte baisse avec une chute de 18,28%. Sur le marché des matières premières, le cours du pétrole brut a significativement baissé, perdant en une semaine 5,95% ; tandis que le cours du caoutchouc poursuit sa tendance à la hausse en gagnant 3,57% cette semaine.

L'avis du Chef Economiste **[le titre BOLLORE TRANSPORT & LOGISTICS CI]**

Se situant à 24,9 milliards FCFA au terme du premier trimestre 2019, le chiffre d'affaires de l'entreprise Bolloré Transport et Logistics CI accuse une faible augmentation, soit +0,5%, comparativement à la même période l'an dernier. Cependant, son résultat d'exploitation et son résultat net ont chuté, perdant sur la même période respectivement 18% et 14% pour s'établir respectivement à 12,8 milliards FCFA et 10,4 milliards FCFA au 31 mars 2019. Selon l'entreprise, la baisse du résultat d'exploitation est imputable à la hausse des charges fiscales résultant de la réévaluation des bases d'imposition et aux charges de restructuration qui ont impacté les charges de personnel. Sur le marché boursier, le ralentissement des activités de Bolloré Transport et Logistics CI a affecté négativement l'évolution de la valeur de son titre. En effet, à la date du 24 mai 2019, celle-ci est en baisse de 110 FCFA par rapport à l'entame de l'année. Toutefois, le cours du titre tend à se relever depuis le milieu du mois de mai. Cela pourrait s'expliquer par l'annonce de la mise en paiement le 6 juin prochain d'un dividende net par action de 184 FCFA au titre de l'exercice 2018, en légère hausse (+1,1%), toutefois très attractif car correspondant à un rendement net par action d'environ 9,7% à la date du 24 mai. Avec le lancement de sa nouvelle plateforme tri-température (AEROHUB), Bolloré Transport et Logistics CI devrait connaître un développement de ses activités de logistique sur les prochains mois ; ce qui pourrait renforcer la confiance des investisseurs et impacter positivement la valeur future de ses actions.

News BRVM Corporates

❑ **[BOA ML]** : La BOA MALI affiche des performances en baisse au terme du premier trimestre 2019, comparativement à la même période de l'année précédente. Le produit net bancaire s'établit à 6 893 millions CFA au 31 mars 2019, contre 7 171 millions FCFA une année plus tôt, soit un repli de 3,88%. S'agissant du résultat net, il a reculé de 17,35% sur la même période en pour s'établir à 1 572 millions FCFA au 31 mars 2019. Cette régression proviendrait de la contraction de la marge d'intermédiation, impulsée par la forte concurrence sur le marché.

❑ **[MOVIS CI]** : La période de souscription aux nouvelles actions MOVIS CI aurait débuté le 24 mai 2019, et se poursuivrait jusqu'au 25 Juin 2019. En effet, l'entreprise avait reçu l'approbation du Conseil Régional de l'Epargne Publique et des Marchés Financiers (CREPMF) pour l'émission de 835 625 nouvelles actions, pour un montant global de 3 927 437 500 FCFA. L'objectif de l'opération est de reconstituer les capitaux propres de la société devenus négatifs et ainsi lui permettre de se mettre en conformité vis-à-vis du droit OHADA en vigueur dans l'espace UEMOA.

❑ **[SOLIBRA]** : La société SOLIBRA effectuera le paiement de son dividende annuel le 06 Juin 2019, au titre de l'exercice 2018. Le montant global net s'établit à 423 103 576 FCFA, soit un dividende net par action de 1 368 FCFA. Ce qui représente un rendement net par action d'environ 4,3% à la date du 24 mai 2019.

News Marché

❑ **[NIGER]** : Le Gouvernement nigérien a adopté un projet de loi autorisant la ratification de l'accord bilatéral, signé le 23 janvier 2019 entre la République du Niger et la République du Bénin, relatif à la construction et à l'exploitation du système de transport des hydrocarbures par pipeline sur les territoires des deux pays. Depuis 2011, le Niger est producteur de pétrole à la faveur de la mise en exploitation du gisement d'Agadem. Il dispose aujourd'hui d'une industrie pétrolière complète, produisant un pétrole de qualité traité par la Société de raffinage de Zinder (SORAZ). La production actuelle est de 20 000 barils par jour, pour un besoin national estimé à 7 000 barils. Avec le prochain démarrage de la seconde phase d'exploitation du bloc d'Agadem, grâce à un avenant avantageux au contrat de partage de production adopté en juin dernier, le Niger ambitionne de quintupler sa production journalière actuelle de brut, pour passer à 110 000 barils d'ici 2021, et bénéficier ainsi d'importants revenus financiers.

❑ **[CÔTE D'IVOIRE]** : Selon un communiqué du Gouvernement ivoirien, la campagne cotonnière 2018-2019 a enregistré, par rapport à la campagne précédente, une hausse de la production de coton graine qui passe de 412 646 tonnes à 461 197 tonnes (+12%). Toutefois, le rendement a connu une légère baisse imputable aux pluies tardives intervenues après l'ouverture des capsules et pendant la récolte, passant de 1 261 kg/ha à 1 176 kg/ha. Malgré la baisse du rendement, un revenu brut de 121 milliards de FCFA a été distribué aux producteurs contre 108 milliards FCFA lors de la campagne précédente.

Marché des Actions
Secteur Industrie

	Cours référence	Evol%	Vol	Val (000)	PER	R/A	Ratio marge nette	ROE
SICABLE CI	960	0,00%	832	796	7,45	10,42%	7,9%	16,0%
FILTISAC CI	1 425	5,56%	23 895	34 243	11,94	11,32%	5,4%	9,1%
NEI-CEDA CI	230	-6,12%	1 499	360	3,79	N/A	8,3%	N/A
NESTLE CI	970	-0,51%	11	11	N/A	N/A	-2,9%	N/A
CROWN SIEM CI	300	0,00%	390	115	50,52	5,64%	0,8%	3,1%
AIR LIQUIDE CI	400	2,56%	13 229	5 247	N/A	15,75%	-13,2%	N/A
SOLIBRA CI	31 700	-13,89%	348	11 037	39,99	7,32%	2,2%	4,2%
SMB CI	5 000	11,11%	845	4 168	4,95	9,00%	8,3%	97,7%
SITAB CI	1 200	-7,69%	3 055	3 847	N/A	17,18%	-6,9%	N/A
TRITURAF CI-Ste en Liquidation	490	0,00%	N/A	0	N/A	N/A	N/A	N/A
UNILEVER CI	4 500	-1,42%	32	145	N/A	N/A	-6,0%	16,3%
UNIWAX CI	2 455	-1,80%	5 807	14 274	12,69	7,08%	10,7%	18,1%

Secteur Services Publics

	Cours référence	Evol%	Vol	Val (000)	PER	R/A	Ratio marge nette	ROE
CIE CI	1 430	10,85%	31 920	41 469	40,30	2,23%	0,3%	10,6%
ONATEL BF	4 650	-3,13%	10 842	50 431	11,18	7,83%	17,4%	40,9%
SODE CI	3 190	2,90%	480	1 550	10,54	8,46%	3,0%	20,7%
SONATEL SN	17 000	-0,03%	78 443	1 333 572	9,86	8,82%	17,7%	24,1%

Secteur Finances

	Cours référence	Evol%	Vol	Val (000)	PER	R/A	Ratio marge nette	ROE
BICI CI	4 400	-8,33%	962	4 370	7,9	4,85%	129,7%	22,4%
BANK OF AFRICA BN	3 465	-18,28%	5 899	20 841	5,52	12,01%	84,6%	16,4%
BANK OF AFRICA BF	3 750	-8,54%	9 491	35 341	4,77	9,76%	82,6%	20,9%
BANK OF AFRICA CI	3 045	-9,91%	1 995	6 346	5,21	10,05%	93,6%	23,9%
BANK OF AFRICA M	2 400	-7,51%	6 704	16 186	5,85	11,29%	124,9%	24,0%
BANK OF AFRICA NG	3 780	-10,00%	9 441	36 267	6,41	10,21%	90,6%	21,1%
BANK OF AFRICA S	1 750	-6,42%	17 997	32 637	3,69	9,14%	40,1%	10,6%
CORIS BANK INTERNATIONAL BF	7 730	-3,38%	978	7 442	10,08	4,35%	83,7%	16,1%
ECOBANK CÔTE D'IVOIRE	3 230	-7,71%	15 630	48 889	8,59	7,46%	82,5%	19,1%
ECOBANK TRANS. INCORP. TG	17	0,00%	431 923	7 461	1,68	7,11%	52,4%	5,4%
NSIA BANQUE CI	3 750	1,08%	230	884	7,12	12,43%	30,7%	19,9%
ORAGROUP TOGO	4 100	0,00%	3 773	15 321	9,56	N/A	20,3%	20,5%
SAFCA CI	275	5,77%	200	54	N/A	N/A	-0,7%	N/A
SGB CI	8 795	3,47%	3 911	33 307	6,54	6,65%	89,4%	30,9%
SOCIETE IVOIRIENNE DE BANQUE CI	2 865	0,17%	13 683	39 099	6,17	6,60%	75,9%	24,9%

Secteur Distribution

	Cours référence	Evol%	Vol	Val (000)	PER	R/A	Ratio marge nette	ROE
SERVAIR ABIDJAN CI	1 500	-5,96%	1 012	1 596	16,48	6,60%	6,5%	23,7%
BERNABE CI	1 800	-3,23%	347	632	5,62	3,50%	5,1%	15,7%
CFAO CI	525	-9,48%	1 308	724	23,41	1,89%	4,5%	19,2%
TRACTAFRIC MOTORS CI	119 000	0,00%	17	2 023	27,88	3,23%	1,2%	9,6%
VIVO ENERGY CI	930	-1,59%	4 333	4 059	11,71	4,61%	1,5%	20,1%
TOTAL CI	1 415	-5,35%	9 562	13 519	8,55	7,31%	2,7%	27,6%
TOTAL SN	1 450	-2,03%	7 141	10 419	11,37	3,88%	1,4%	21,2%

Secteur Transport

	Cours référence	Evol%	Vol	Val (000)	PER	R/A	Ratio marge nette	ROE
BOLLORE AFRICA LOGISTICS CI	1 890	5,00%	11 272	20 831	7,83	9,63%	14,6%	42,9%
MOVIS CI	2 395	0,00%	0	0	N/A	N/A	-6,6%	28,3%

Marché des Actions
Secteur Agriculture

	Cours référence	Evol%	Vol	Val (000)	PER	R/A	Ratio marge nette	ROE
PALM CI	1 250	-3,85%	3 306	4 188	2,22	20,28%	6,6%	9,9%
SUCRIVOIRE	830	-2,35%	7 475	6 278	5,17	8,67%	5,6%	6,4%
SICOR CI	3 560	0,00%	0	0	21,15	N/A	6,8%	5,3%
SOGB CI	2 000	0,00%	16 924	33 865	4,14	21,60%	12,3%	17,7%
SAPH CI	2 300	5,75%	1 005	2 284	4,57	3,39%	10,0%	16,3%

Autres Secteurs

	Cours référence	Evol%	Vol	Val (000)	PER	R/A	Ratio marge nette	ROE
SETAO CI	185	2,78%	1 124	201	2,84	N/A	21,5%	N/A

Autres Marchés
Devises *

	Cours	Evol
USD / XOF	585,40	-0,28%
GBP / XOF	744,19	-0,81%
EUR / XOF	655,96	0,00%
JPY / XOF	5,36	0,02%
CNY / XOF	84,84	-0,08%
ZAR / XOF	40,62	-0,74%
NGN / XOF	1,63	-0,41%
EGP / XOF	34,70	0,76%
KES / XOF	5,79	-0,31%

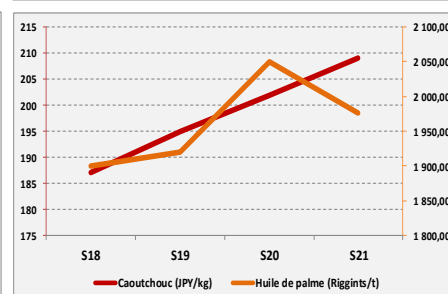
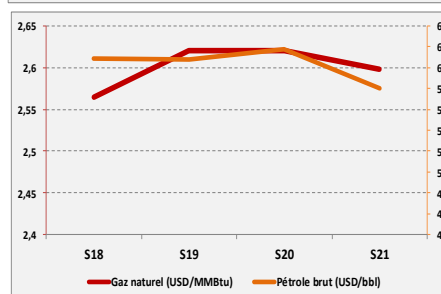
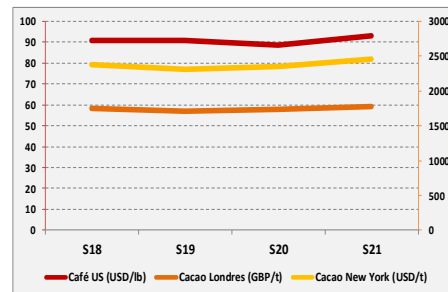
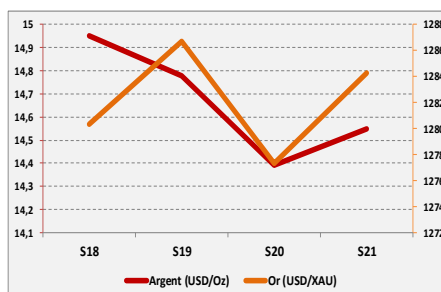
Marchés Financiers Africains

Johannesburg Stock Exchange	ALL SHARE INDEX	↓	-3,13%	54423,56
Nairobi Stock Exchange	NSE ALL SHARE INDEX	↑	0,78%	146,46
Nigerian Stock Exchange	ALL SHARE INDEX	↑	6,96%	30881,29
Egyptian Exchange	EGX 100 INDEX	↓	-0,65%	1536,45
Casablanca Stock Exchange	MOROCCAN ALL SHARE INDEX	↓	-2,33%	11087,32

* Évolution hebdomadaire du cours moyen (arrêté la veille de la clôture de la bourse)

Matières Premières

	Cours	Evol
Argent (USD/Oz)	14,547	1,09%
Or (USD/XAU)	1284,3	0,54%
Gaz naturel (USD/MMBtu)	2,598	-0,84%
Pétrole brut (USD/bbl)	59	-5,95%
Cacao Londres (GBP/t)	1773,33	2,15%
Cacao New York (USD/t)	2463,5	4,81%
Café US (USD/lb)	93,23	5,01%
Caoutchouc (JPY/kg)	209	3,57%
Huile de palme (Riggints/t)	1976	-3,56%



Notations Financières (1/3)

Nom de la société	Pays	Secteur / activités principales	Long Terme		Court terme		Date d'expiration de la note
			Note	Perspective	Note	Perspective	
Abeda	Côte d'Ivoire	Travaux Publics	Confidentiel				31/10/2019
Air Côte d'Ivoire	Côte d'Ivoire	Compagnie Aérienne	Confidentiel				31/10/2019
Alios Finance Cameroun	Cameroun	Crédit bail	Confidentiel				31/08/2019
Alios Finance Cote d'Ivoire	Côte d'Ivoire	Crédit bail	BBB+	Stable	A1	Stable	31/08/2019
ANSUT	Côte d'Ivoire	Télécommunications	Confidentiel				30/10/2019
AVENI - RE	Côte d'Ivoire	Réassurances	A-	Stable	A2	Stable	Note expirée
Banibah	Côte d'Ivoire	BTP	Confidentiel				30/11/2019
Bank Of Africa - Benin	Benin	Secteur Bancaire	A+	Stable	A1	Stable	30/04/2019
Bank Of Africa - Burkina Faso	Burkina Faso	Secteur Bancaire	A	Stable	A1	Stable	31/05/2019
Bank Of Africa - Côte d'Ivoire	Côte d'Ivoire	Secteur Bancaire	A	Positive	A2	Stable	30/04/2019
Bank Of Africa - Mali	Mali	Secteur Bancaire	A-	Stable	A2	Stable	31/05/2019
Bank Of Africa - Niger	Niger	Secteur Bancaire	A-	Stable	A2	Stable	31/05/2019
Bank Of Africa - Sénégal	Sénégal	Secteur Bancaire	A-	Stable	A2	Stable	31/05/2019
Bank Of Africa - West Africa	Côte d'Ivoire	Activités de holding	Confidentiel				31/05/2019
BERNABE	Côte d'Ivoire	Distribution de produits de quincaillerie, de produits métallurgiques et de matériaux de construction	A+	Stable	A1	Stable	30/06/2019
Caisse Régionale de Refinancement Hypothécaire	UEMOA	Institution financière	AA+	Stable	A1+	Stable	31/05/2019
Caisse Nationale de Prévoyance Sociale	Côte d'Ivoire	Système de sécurité sociale du secteur privé	En cours d'évaluation				
CAMTEL	Cameroun	Télécommunication	Confidentiel				30/10/2019
Chantier	Côte d'Ivoire	Construction métallique	Confidentiel				30/11/2019
CI Energies	Côte d'Ivoire	Suivi du secteur de l'énergie et des travaux d'infrastructure électrique	En cours de réévaluation				
CIE	Côte d'Ivoire	Electricité	AA+	Stable	A1+	Stable	31/07/2019
Commune du Plateau	Côte d'Ivoire	Collectivité locale	BBB-	Stable	A2	Stable	Note expirée
Côte d'Ivoire Céréales	Côte d'Ivoire	Transformation du maïs et du riz / Emission obligataire	Confidentiel				Note expirée
CROWN SIEM CI	Côte d'Ivoire	Emballage métallique	A-	Stable	A3	Stable	30/06/2019
DEKEL OIL	Côte d'Ivoire	Produits de graine et d'huile de palme	En cours de réévaluation				
Distri-Centre	Côte d'Ivoire	Distribution de produits de la téléphonie mobile	Confidentiel				30/09/2019
District d'Abidjan	Côte d'Ivoire	Collectivité locale	Confidentiel				31/10/2019
Ecobank Burkina Faso	Burkina Faso	Secteur bancaire	En cours d'évaluation				
Ecobank Côte d'Ivoire	Côte d'Ivoire	Secteur bancaire	AA-	Stable	A1	Stable	31/03/2019
Ecobank Sénégal	Sénégal	Secteur bancaire	En cours d'évaluation				
Elite Trading	Côte d'Ivoire	Construction	Confidentiel				30/09/2019
Emission obligataire de la ville de Dakar	Sénégal	Instrument Financier	A	Stable	A1	Stable	Note expirée
Etablissement DM	Côte d'Ivoire	Construction	Confidentiel				30/09/2019

Notations Financières (2/3)

Nom de la société	Pays	Secteur/activités	A long Terme		A court terme		Date d'expiration de la note
			Note	Perspective	Note	Perspective	
Etat de Côte d'Ivoire	Côte d'Ivoire	Dettes souveraines	A-	Stable	A2	Stable	31/07/2019
Etat du Mali	Mali	Dettes souveraines	En cours d'évaluation				
Etat du Niger	Niger	Dettes souveraines	En cours d'évaluation				
Etat du Togo	Togo	Dettes souveraines	En cours d'évaluation				
FAGACE	Bénin	Garantie institutionnelle	En cours d'évaluation				
FCTC Energie 5%	Côte d'Ivoire	Titrisation	Confidentiel				
FICOGES	Côte d'Ivoire	Audit et Conseil	Confidentiel				Note expirée
Fonds d'Entretien Routier (FER)	Côte d'Ivoire	Financement de l'entretien des infrastructures routières	A-	Stable	A1	Stable	31/08/2019
GEBAT	Cote d'Ivoire	BTP	Confidentiel				30/11/2019
GEFRI-CI	Côte d'Ivoire	Electricité & Froid	Confidentiel				30/09/2019
GuarantCo	Royaume-Uni	Garantie institutionnelle	AAA	Stable	A1+	Stable	30/06/2019
IDT	Côte d'Ivoire	Distribution de Tabacs	Confidentiel				30/09/2019
Immobiliare	Côte d'Ivoire	Construction	Confidentiel				31/08/2019
Klapton	Ile Maurice	Assurance	BBB+	Stable	A1-	Stable	31/05/2019
Koffi & Diabaté Développement	Côte d'Ivoire	Construction	BBB+	Stable	A3	Stable	Note expirée
Loyale Assurances SA	Côte d'Ivoire	Assurances IARD	BB-	Négative	C	Négative	Note expirée
Loyale Vie SA	Côte d'Ivoire	Assurances VIE	BBB+	Stable	A2	Stable	30/06/2019
Nestlé CI	Côte d'Ivoire	Industrie Alimentaire	A-	Stable	A1-	Stable	30/09/2019
NSIA Assurance Benin	Bénin	Assurance	Confidentiel				31/07/2019
NSIA Assurance Cote d'Ivoire	Côte d'Ivoire	Assurance	Confidentiel				31/05/2019
NSIA Assurance Gabon	Gabon	Assurance	Confidentiel				31/05/2019
NSIA Assurance Guinée Bissau	Guinée Bissau	Assurance	Confidentiel				Note expirée
NSIA Assurance Sénégal	Sénégal	Assurance	Confidentiel				30/06/2019
NSIA Assurance Togo	Togo	Assurance	Confidentiel				30/06/2019
NSIA Assurance Vie Benin	Benin	Assurance	Confidentiel				31/07/2019
NSIA Assurance VIE Côte d'Ivoire	Côte d'Ivoire	Assurance	Confidentiel				30/06/2019
NSIA Assurance Vie Sénégal	Sénégal	Assurance	Confidentiel				30/06/2019
NSIA Assurance Vie Togo	Togo	Assurance	Confidentiel				30/06/2019
NSIA Banque	Côte d'Ivoire	Secteur Bancaire	A+	Stable	A1	Stable	30/04/2019
OMNIUM	Mali	Fabrication et distribution de piles	BBB+	Stable	A3	Stable	Note expirée
ONEP	Côte d'Ivoire	Promotion de l'accès à l'eau potable	BB	Stable	A3	Stable	31/07/2019
ORAGROUP	Togo	Activités de holding financières	A	Stable	A2	Stable	30/04/2019
PAA	Côte d'Ivoire	Activités portuaires	A+	Positive	A1-	Stable	30/06/2019

Notations Financières (3/3)

Nom de la société	Pays	Secteur/activités	A long Terme		A court terme		Date d'expiration de la note
			Note	Perspective	Note	Perspective	
PALMCI	Côte d'Ivoire	Produits de graine et d'huile de palme	A-	Stable	A1	Stable	31/05/2019
PASP	Côte d'Ivoire	Service public des opérations portuaires	A	Stable	A2	Stable	31/05/2019
PETRO IVOIRE	Côte d'Ivoire	Distribution de produits pétroliers	A+	Stable	A3	Stable	31/05/2019
Radiant Insurance Company	Rwanda	Assurance	Confidentiel				Note expirée
Resto Plus	Côte d'Ivoire	Restauration collective	Confidentiel				30/09/2019
SENELEC	Sénégal	Production, distribution, importation et exportation de l'électricité	Note retirée				
Shelter Afrique	Kenya	Banque	BBB+	Stable	A3	Stable	31/05/2019
SICOGI	Côte d'Ivoire	Construction et gestion immobilière	Confidentiel				Note expirée
SIMAT	Côte d'Ivoire	Manutention et transit	Confidentiel				Note expirée
SIR	Côte d'Ivoire	Raffinage de pétrole brut	Confidentiel				Note expirée
Société Equatoriale des Mines	Gabon	Activités minières	Confidentiel				Note expirée
Société Ivoirienne de Banque	Côte d'Ivoire	Secteur bancaire	A+	Positive	A1	Stable	30/04/2019
SODECI	Côte d'Ivoire	Distribution Eau	AA-	Stable	A1-	Stable	31/08/2019
Total Côte d'Ivoire	Côte d'Ivoire	Distribution de produits pétroliers	AA	Stable	A1-	Stable	31/10/2019
Sonar Vie	Burkina Faso	Assurance Vie	A	Stable	A1	Stable	31/10/2019
Tropical Distribution	Côte d'Ivoire	Distribution	Confidentiel				Note expirée
Tropical Packaging	Côte d'Ivoire	Industrie métallique	Confidentiel				Note expirée
UIREVI	Côte d'Ivoire	Agriculture d'exportation	Confidentiel				Note expirée
Ville de Dakar	Sénégal	Collectivité locale	BBB+	Stable	A3	Positive	Note expirée
VIP NET	Côte d'Ivoire	Télécommunication	Confidentiel				Note expirée

Marché des Obligations
Obligations Corporates

	Quantité	Cours de référence	Cours précédent	Coupon d'intérêt	Echéance
ORAGROUP 6.75% 2013-2019	74	9 880	9950	10000	04 juin/ 04 déc
SENELEC 6,50% 2018-2025	370	10 000	10000	325	27-mars
SHELTER AFRIQUE 6.6% 2014-2021		10 000	10000	10000	08-août
SIFCA 6.90% 2013-2021		4000	4000	5000	28 fév. / 28 août

Obligations d'Entités Régionales

	Quantité	Cours de référence	Cours précédent	Coupon d'intérêt	Echéance
BIDC-EBID 6.50% 2014-2021	29	10 000	10000	325	28 avr/ 28 sep
BIDC-EBID 6.10% 2017-2027	242	9 800	9775	610	16-juin
BOAD 5.95% 2014-2021	19	9 950	9950	260,82	26-déc
CRRH-UEMOA 6.10% 2012-2022		9 980	9980	305	13 fév / 13 août
CRRH-UEMOA 6.10% 2012-2024		10 000	10000	305	17 janv / 17 juil
CRRH-UEMOA 6% 2013-2023		10 000	10000	300	26 avril / 26 oct
CRRH-UEMOA 6% 2014-2024		9 950	9950	300	30 juin / 30 déc
CRRH-UEMOA 5,85% 2015-2025		9 995	9995	290,9	04 janv / 04 juil
CRRH-UEMOA 5,85% 2016-2026	1200	10 000	10000	290,9	03 janv / 03 juil
CRRH-UEMOA 5,95% 2017-2029		866 250	8 662,50	285,1	17-mai

Obligations d'Etat

	Quantité	Cours de référence	Cours précédent	Coupon d'intérêt	Echéance
ETAT DU MALI 6,20% 2016-2023	5	6 666	8208,01	620	23-mai
ETAT DU MALI 6,50% 2017-2024	71	10 000	9990	650	20-avr
ETAT DU MALI 6,50 % 2018-2025	17	9 800	10000	650	20-avr
ETAT SENEGAL 6.70% 2012-2019	95	10 000	10050	670	14-déc
ETAT SENEGAL 6.50% 2013-2023		6 000	6000	325	29 janv / 29 juil
ETAT SENEGAL 6.5% 2014-2021		10 000	10000	325	27 mai/27 nov
ETAT SENEGAL 6.30% 2015-2025		10 000	10000	313,28	25 mai / 25 nov
TPBF 6.50% 2013-2020		9 930	9930	325	29 mai / 29 nov
TPBF 6.50% 2017-2027	7	10 000	9950	322,33	31 janv / 31 juil
TPBF 6,50% 2017-2024	40002	10 000	9800	325	29-juin
TPBF 6,50% 2018-2025	180	9 999	9950	325,89	05-juin
TPBF 6,50% 2018-2025	910	10 000	9950	325	15-mai
TPBJ 6.50% 2017-2027	514	10 000	9950	650	07-avr
TPBJ 6.50% 2018-2025	40	10 000	10000	325	29-nov
TPCI 6.55% 2014-2022		10 000	10000	655	20-mai
TPCI 3% 2014-2024		9 999	9999	150	19 juin / 19 dec.
TPCI 5.85% 2014-2021		10 000	10000	292,5	19 juin / 19 dec
TPCI 5,99% 2015-2025		10 000	10000	599	14-mai
TPCI 5,85% 2015-2022		10 000	10000	599	05 avr/05 oct
TPCI 6% 2016-2028		9 775	9800	600	08-avr
TPCI 5.90% 2016-2026	44	10 000	10000	590	15-juin
TPCI 5.90% 2016-2026		10 000	10000	590	17-nov
TPCI 6.25% 2017-2029	49000	9 950	9750	312,5	31 mars / 30 sep.
TPCI 5,95% 2017-2024 A		10 000	10000	297,5	24-oct
TPCI 5,95% 2017-2024 B		10 000	10000	297,5	10-nov
TPCI 6% 2017-2025		10 000	10000	300	29-déc
TPCI 6% 2018-2026		10 000	10000	600	02-août
TPCI 6% 2018-2026		10 000	10000	600	19-oct
TPTG 6,90% 2018-2023	234	9 950	10000	213,48	26-juil
SUKUK ETAT DE COTE D'IVOIRE 5,75% 2015-2020		9 990	9990	292,292	28 juin/28 déc
SUKUK ETAT DE COTE D'IVOIRE 5,75% 2016-2023		10 000	10000	289,097	7 sept/7 mars
SUKUK ETAT DU SENEGAL 6% 2016-2026		10000	10000	306,667	26 juil/26 janv
SUKUK ETAT DU TOGO 6,5% 2016-2026		10000	10000	0	17 août/17 fév

**Bloomfield Investment Corporation**

06 BP 1888 Abidjan 06

Tel: (225) 20 215 747 / (225) 20 215 749

Fax: (225) 20 215 751