

# Rapport d'Analyse Boursière

Bloomfield Intelligence

Semaine 18 – du 29 Avril au 03 Mai 2019

(Source BRVM)

Bloomfield Investment Corporation est une agence de notation panafricaine spécialisée dans l'évaluation du risque de crédit. Basée à Abidjan, avec une représentation à Douala et à Kigali, l'agence intervient principalement en Afrique.

**Agrément** UEMOA AN-001/2012  
RWANDA ref/CMA/July/3047/2015

**Siège Social** Plateau, Tour BIAO-CI, 15<sup>ème</sup> étage,  
Abidjan - Côte d'Ivoire

**Site web** [www.bloomfield-investment.com](http://www.bloomfield-investment.com)

Suivez-nous sur le WEB



**BRVM 10** ↓ -1,42% **167,18**

**BRVM COMPOSITE** ↓ -0,06% **176,21**

**Sociétés Cotées** 45

	Evol	Valeur
Per moyen *	↑	11,2
Rendement moyen / action *	↓	8,57
Capitalisation boursière (Mds FCFA)	↓	5 247
Volume transigé (actions)		1 616 489
Volume transigé (obligations)		85 618
Valeur transigée (actions)		2 841 699 716
Valeur transigée (obligations)		859 050 694

\* Calcul sur la base des dernières informations financières publiées sans prise en compte des sociétés en liquidation

## Marché des Actions

### Les Plus Performants

	Cours	Evol%	Vol	Val (000)	PER	R/A
SMB CI	5 600	24,03%	11 652	57 453	5,8	8,0%
TOTAL SN	1 600	13,88%	7 101	10 529	12,5	3,5%
ORAGROUP TOGO	4 890	8,79%	56 925	267 401	15,4	11,9%
CIE CI	1 395	8,14%	6 806	9 227	39,3	2,3%

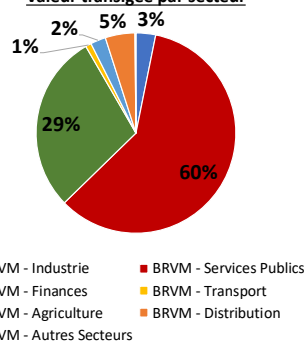
### Les Moins Performants

	Cours	Evol%	Vol	Val (000)	PER	R/A
NEI-CEDA CI	260	-11,86%	1066	291,95	6,6	N/A
BANK OF AFRICA BF	4470	-10,60%	1540	6967,12	5,7	8,2%
SICABLE CI	900	-9,09%	11055	10132,55	5,4	11,1%
NSIA BANQUE CI	3695	-7,39%	3071	11466,40	4,4	12,6%

### Indices Sectoriels

	Nb Sociétés	Valeur	Evol%	Evol YTD	Volume	Valeur Transigée (M FCFA)	PER moyen	R/A moyen
BRVM - Industrie	12	48,74	2,85%	-16,04%	36 657	90	19,3	10,1%
BRVM - Services Publics	4	573,14	-1,08%	10,38%	121 562	1 692	17,9	6,7%
BRVM - Finances	15	63,32	0,35%	-4,25%	1 277 294	821	7,3	8,1%
BRVM - Transport	2	433,59	-2,68%	-10,87%	15 347	27	7,4	10,2%
BRVM - Agriculture	5	98,35	4,91%	-23,61%	49 418	70	7,7	12,3%
BRVM - Distribution	7	272,99	1,15%	15,39%	90 814	136	16,1	4,0%
BRVM - Autres Secteurs	1	215,93	-2,78%	2,94%	25 397	5	2,7	N/A

Valeur transigée par secteur



### L'Evolution du Marché

La BRVM termine cette semaine en baisse, en affichant 167,18 points pour l'indice BRVM 10 (-1,42%) et 176,21 points pour l'indice BRVM Composite (-0,06%). La capitalisation boursière du marché des actions s'établit à 5 247 milliards de francs CFA. Les transactions en valeur du marché des actions s'établissent à 2 841 millions de francs CFA en fin de semaine, portées principalement par les secteurs « Services Publics » (60%) et « Finances » (29%). Le titre SMB CI réalise la plus importante progression du marché avec un gain de 24,03%, tandis que le titre NEI-CEDA CI affiche la plus forte baisse avec une chute de 11,86%. Sur le marché des matières premières, les cours du cacao ont terminé la semaine en hausse (New York : +1,71% et Londres : +2,10%) tandis que les cours de l'huile de palme et du café ont terminé la semaine en baisse (respectivement -5,61% et -3,27%).

## L'avis du Chef Economiste [le titre ECOBANK CI]

Au terme du premier trimestre de l'année 2019, le produit net bancaire de ECOBANK CI ressort à 19,3 milliards FCFA, contre 18,9 milliards FCFA enregistré à la même période de l'année précédente, soit une hausse de 2,5%. La banque justifie cette progression par l'accroissement de 13,7% de la marge nette d'intérêts, qui a été légèrement atténuée par le repli des produits hors intérêts (-21%). S'agissant du résultat net, il enregistre une croissance de 28,5% en s'établissant à 6,4 milliards FCFA, imputable à l'effet conjugué de la hausse de 419 millions FCFA du résultat d'exploitation et de la baisse d'environ 1 milliard FCFA du montant de l'impôt sur les bénéficiaires. Les performances futures de l'établissement pourraient continuer sur cette bonne lancée, avec les facilités octroyées à la clientèle et sa politique de réduction des dépenses. Sur le marché boursier, l'évolution du cours de l'action ECOBANK CI est globalement baissière sur la période déjà écoulée de l'année 2019. Cela pourrait s'expliquer principalement par les craintes des investisseurs relativement à l'impact de la mise en liquidation du groupe Saf Cacao ainsi que de l'entrée en vigueur du nouveau cadre réglementaire sur les résultats de la banque. Toutefois, il faut souligner que la publication des résultats annuels 2018 et ceux du premier trimestre 2019 ont permis de relever quelque peu le cours du titre, même s'il termine la semaine à 3 595 FCFA, soit 15,21% en moins par rapport à sa valeur à l'entame de l'année 2019. Les bons fondamentaux de ECOBANK CI ainsi que les innovations déployées devraient lui permettre de conforter sa position sur un marché très concurrentiel.

### News BRVM Corporates

❑ **[TOTAL CI]** : Total Côte d'Ivoire a réalisé de bonnes performances au titre de l'exercice 2018. Il ressort un chiffre d'affaires de 425 051 millions de FCFA, en hausse de 17,35% par rapport à l'exercice 2017. Le résultat net s'est établi à 11 523 millions de FCFA, contre 10 422 millions de FCFA en 2017, soit une hausse de 10,56%.

❑ **[SMB CI]** : La Société Multinationale de Bitumes a terminé l'exercice 2018 avec un chiffre d'affaires en hausse de 48,68% à 134 198 millions FCFA. Toutefois, la forte hausse des charges externes (+43,25%) a contribué à la réduction du résultat d'exploitation qui est ressorti à 11 376 millions FCFA contre 11 235 millions FCFA en 2017. Le résultat net s'est situé à 7 877 millions FCFA, en hausse de 4,894% par rapport à 2017.

❑ **[ETI TG]** : Ecobank Transnational Incorporated (ETI), société mère du Groupe Ecobank, a annoncé le départ de son Directeur Financier, Greg Davis, pour des raisons familiales. Conformément au plan de succession en vigueur à ETI, le Conseil a nommé Ayo Adepoju, Vice-Président, Finance Groupe, au poste de Directeur Financier par intérim.

❑ **[CORIS BANK BF]** : Les performances réalisées par Coris Bank BF au titre de l'exercice 2018 sont reluisantes. Le produit net bancaire est ressorti à 56 705 millions FCFA, en hausse de 25,3% par rapport à 2017. Le résultat net s'est élevé à 24 531 millions FCFA, en hausse de 25,3%.

### News Marché

❑ **[AFRIQUE]** : La Commission de l'Union africaine (UA) a annoncé à travers un communiqué de presse que l'accord portant création de la Zone de libre-échange continentale (ZLEC) africaine allait entrer en vigueur le 30 mai 2019. Le compte à rebours officiel avant activation de la ZLEC (d'une durée d'un mois) a été déclenché le 29 avril 2019 lorsque la Sierra Leone et la République Arabe Sahraouie Démocratique ont déposé leurs instruments de ratifications de l'accord auprès de la Commission de l'UA. Ces deux dépôts ont permis d'atteindre le seuil minimal de ratifications requis par l'article 23 de l'accord pour déclencher l'entrée en vigueur de la ZLEC. Il ne reste plus maintenant à l'UA et aux ministres africains du Commerce qu'à finaliser leur travail sur les instruments de soutien, afin de faciliter le lancement de la phase opérationnelle de la ZLEC lors du Sommet extraordinaire des chefs d'Etat et de gouvernements africains, le 7 juillet 2019.

❑ **[BURKINA FASO]** : Le Ministre en charge des mines du Burkina Faso a exhorté les compagnies minières du pays à investir dans la sécurisation de leurs infrastructures dans un contexte marqué par des attaques et des enlèvements dans les zones minières du pays. Il a en particulier demandé aux compagnies minières d'emboîter le pas à certaines de leurs consœurs en construisant des casernes qui pourront accueillir des contingents que l'Etat mettra à leur disposition pour la protection de leurs sites miniers. Le Burkina Faso a produit environ 52 tonnes d'or en 2018, soit une progression annuelle de 15,4%. Cependant, le contexte sécuritaire a considérablement influencé l'activité minière, qui a quelques fois été perturbée par des attaques de convois, des prises d'otages et des éboulements.

**Marché des Actions**
**Secteur Industrie**

	Cours référence	Evol%	Vol	Val (000)	PER	R/A	Ratio marge nette	ROE
SICABLE CI	900	-9,09%	11 055	10 133	6,99	11,11%	7,9%	16,0%
FILTISAC CI	1 300	-2,26%	3 001	3 850	10,9	12,41%	5,4%	9,1%
NEI-CEDA CI	260	-11,86%	1 066	292	4,28	N/A	8,3%	N/A
NESTLE CI	935	-1,58%	86	81	N/A	N/A	-2,9%	N/A
CROWN SIEM CI	285	-5,00%	328	92	48	5,94%	0,8%	3,1%
AIR LIQUIDE CI	450	4,65%	1 387	619	N/A	14,00%	-13,2%	N/A
SOLIBRA CI	37 000	0,00%	2	74	46,67	6,28%	2,2%	4,2%
SMB CI	5 600	24,03%	11 652	57 453	5,54	8,04%	8,3%	97,7%
SITAB CI	1 315	6,91%	1 901	2 331	N/A	15,68%	-6,9%	N/A
TRITURAF CI-Ste en Liquidation	490	0,00%	N/A	0	N/A	N/A	N/A	N/A
UNILEVER CI	4 490	-2,39%	151	686	N/A	N/A	-6,0%	16,3%
UNIWAX CI	2 450	-2,00%	6 028	14 798	12,67	7,09%	10,7%	18,1%

**Secteur Services Publics**

	Cours référence	Evol%	Vol	Val (000)	PER	R/A	Ratio marge nette	ROE
CIE CI	1 395	8,14%	6 806	9 227	39,32	2,29%	0,3%	10,6%
ONATEL BF	4 495	0,90%	33 325	149 156	10,81	8,10%	17,4%	40,9%
SODE CI	3 180	6,00%	922	2 827	10,51	8,49%	3,0%	20,7%
SONATEL SN	18 995	-1,83%	80 509	1 531 018	11,01	7,90%	17,7%	24,1%

**Secteur Finances**

	Cours référence	Evol%	Vol	Val (000)	PER	R/A	Ratio marge nette	ROE
BICI CI	4 500	4,65%	5 198	22 558	8,08	4,75%	129,7%	22,4%
BANK OF AFRICA BN	4 300	-2,16%	3 621	15 716	6,85	9,47%	84,6%	16,4%
BANK OF AFRICA BF	4 470	-10,60%	1 540	6 967	5,69	8,19%	82,6%	20,9%
BANK OF AFRICA CI	3 700	5,71%	19 459	70 278	6,33	7,97%	93,6%	23,9%
BANK OF AFRICA M	2 800	-3,45%	4 025	11 690	6,82	10,36%	124,9%	24,0%
BANK OF AFRICA NG	4 515	2,73%	9 565	43 010	7,66	8,40%	90,6%	21,1%
BANK OF AFRICA S	1 795	-0,28%	14 647	25 964	3,78	8,91%	40,1%	10,6%
CORIS BANK INTERNATIONAL BF	8 000	3,23%	6 538	51 073	10,44	4,20%	83,7%	16,1%
ECOBANK CÔTE D'IVOIRE	3 595	1,27%	6 322	21 272	9,56	10,26%	82,5%	19,1%
ECOBANK TRANS. INCORP. TG	18	-5,26%	1 103 980	19 829	1,78	6,71%	52,4%	5,4%
NSIA BANQUE CI	3 695	-7,39%	3 071	11 466	7,02	12,61%	30,7%	19,9%
ORAGROUP TOGO	4 890	8,79%	56 925	267 401	15,45		20,3%	20,5%
SAFCA CI	235	2,17%	300	71			-0,7%	N/A
SGB CI	8 000	0,13%	26 260	210 071	6,28	7,31%	89,4%	30,9%
SOCIETE IVOIRIENNE DE BANQUE CI	2 805	0,18%	15 843	43 934	6,05	6,74%	75,9%	24,9%

**Secteur Distribution**

	Cours référence	Evol%	Vol	Val (000)	PER	R/A	Ratio marge nette	ROE
SERVAIR ABIDJAN CI	1 800	-1,10%	1 718	2 982	19,78	5,50%	6,5%	23,7%
BERNABE CI	1 850	-2,63%	6 533	11 902	5,77	3,41%	5,1%	15,7%
CFAO CI	540	0,00%	2 443	1 280	24,08	1,83%	4,5%	19,2%
TRACTAFRIC MOTORS CI	119 500	-0,42%	1	120	27,99	3,21%	1,2%	9,6%
VIVO ENERGY CI	1 025	-6,82%	7 625	8 197	12,90	4,18%	1,5%	20,1%
TOTAL CI	1 560	3,31%	65 393	101 293	9,42	6,63%	2,7%	27,6%
TOTAL SN	1 600	13,88%	7 101	10 529	12,54	3,52%	1,4%	21,2%

**Secteur Transport**

	Cours référence	Evol%	Vol	Val (000)	PER	R/A	Ratio marge nette	ROE
BOLLORE AFRICA LOGISTICS CI	1 780	-2,73%	15 347	26 691	7,37	10,22%	14,6%	42,9%
MOVIS CI	2 395	0,00%	0	0	N/A	N/A	-6,6%	28,3%

**Marché des Actions**
**Secteur Agriculture**

	Cours référence	Evol%	Vol	Val (000)	PER	R/A	Ratio marge nette	ROE
PALM CI	1 300	4,00%	6 904	8 575	2,31	19,50%	6,6%	9,9%
SUCRIVOIRE	900	0,00%	26 943	25 355	5,61	8,00%	5,6%	6,4%
SICOR CI	3 555	0,00%	0	0	21,12	N/A	6,8%	5,3%
SOGB CI	2 370	7,73%	15 570	36 268	4,91	18,23%	12,3%	17,7%
SAPH CI	2 300	4,55%	1	2	4,57	3,39%	10,0%	16,3%

**Autres Secteurs**

	Cours référence	Evol%	Vol	Val (000)	PER	R/A	Ratio marge nette	ROE
SETAO CI	175	-2,78%	25 397	4 571	2,68	N/A	21,5%	N/A

**Autres Marchés**
**Devises\***

	Cours	Evol
USD / XOF	588,03	0,09%
GBP / XOF	764,54	0,61%
EUR / XOF	655,96	0,00%
JPY / XOF	5,27	0,16%
CNY / XOF	87,32	0,01%
ZAR / XOF	40,40	-1,67%
NGN / XOF	1,63	-0,55%
EGP / XOF	34,24	0,08%
KES / XOF	5,83	0,63%

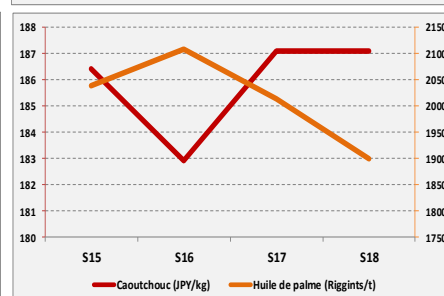
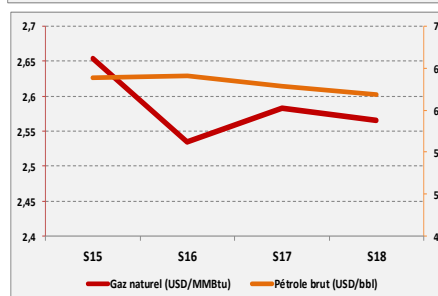
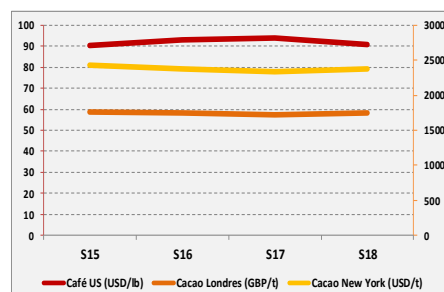
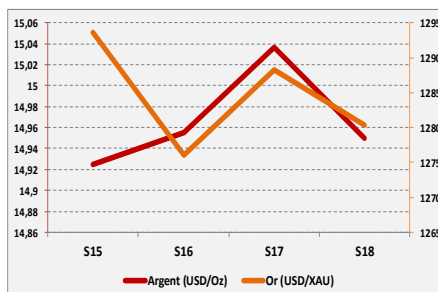
**Marchés Financiers Africains**

Johannesburg Stock Exchange	ALL SHARE INDEX	↑	0,75%	59335,9
Nairobi Stock Exchange	NSE ALL SHARE INDEX	↑	1,26%	160,19
Nigerian Stock Exchange	ALL SHARE INDEX	↓	-1,78%	29212
Egyptian Exchange	EGX 100 INDEX	↑	0,03%	1658
Casablanca Stock Exchange	MOROCCAN ALL SHARE INDEX	↑	0,20%	11161,26

\* Évolution hebdomadaire du cours moyen (arrêté la veille de la clôture de la bourse)

**Matières Premières**

	Cours	Evol
Argent (USD/Oz)	14,95	-0,58%
Or (USD/XAU)	1280,3	-0,62%
Gaz naturel (USD/MMBtu)	2,565	-0,70%
Pétrole brut (USD/bbl)	61,86	-1,56%
Cacao Londres (GBP/t)	1753,67	2,10%
Cacao New York (USD/t)	2373	1,71%
Café US (USD/lb)	90,88	-3,27%
Caoutchouc (JPY/kg)	187,1	0,00%
Huile de palme (Riggints/t)	1900	-5,61%



## Notations Financières (1/3)

Nom de la société	Pays	Secteur / activités principales	Long Terme		Court terme		Date d'expiration de la note
			Note	Perspective	Note	Perspective	
Abeda	Côte d'Ivoire	Travaux Publics	Confidentiel				31/10/2019
Air Côte d'Ivoire	Côte d'Ivoire	Compagnie Aérienne	En cours de réévaluation				
Alios Finance Cameroun	Cameroun	Crédit bail	Confidentiel				31/08/2019
Alios Finance Cote d'Ivoire	Côte d'Ivoire	Crédit bail	BBB+	Stable	A1	Stable	31/08/2019
ANSUT	Côte d'Ivoire	Télécommunications	Confidentiel				30/10/2019
AVENI - RE	Côte d'Ivoire	Réassurances	A-	Stable	A2	Stable	Note expirée
Banibah	Côte d'Ivoire	BTP	Confidentiel				30/11/2019
Bank Of Africa - Benin	Benin	Secteur Bancaire	A+	Stable	A1	Stable	30/04/2019
Bank Of Africa - Burkina Faso	Burkina Faso	Secteur Bancaire	A	Stable	A1	Stable	31/05/2019
Bank Of Africa - Côte d'Ivoire	Côte d'Ivoire	Secteur Bancaire	A	Positive	A2	Stable	30/04/2019
Bank Of Africa - Mali	Mali	Secteur Bancaire	A-	Stable	A2	Stable	31/05/2019
Bank Of Africa - Niger	Niger	Secteur Bancaire	A-	Stable	A2	Stable	31/05/2019
Bank Of Africa - Sénégal	Sénégal	Secteur Bancaire	A-	Stable	A2	Stable	31/05/2019
Bank Of Africa - West Africa	Côte d'Ivoire	Activités de holding	Confidentiel				31/05/2019
BERNABE	Côte d'Ivoire	Distribution de produits de quincaillerie, de produits métallurgiques et de matériaux de construction	A+	Stable	A1	Stable	30/06/2019
Caisse Régionale de Refinancement Hypothécaire	UEMOA	Institution financière	AA+	Stable	A1+	Stable	31/05/2019
Caisse Nationale de Prévoyance Sociale	Côte d'Ivoire	Système de sécurité sociale du secteur privé	En cours d'évaluation				
CAMTEL	Cameroun	Télécommunication	Confidentiel				30/10/2019
Chantier	Côte d'Ivoire	Construction métallique	Confidentiel				30/11/2019
CI Energies	Côte d'Ivoire	Suivi du secteur de l'énergie et des travaux d'infrastructure électrique	En cours de réévaluation				
CIE	Côte d'Ivoire	Electricité	AA+	Stable	A1+	Stable	31/07/2019
Commune du Plateau	Côte d'Ivoire	Collectivité locale	BBB-	Stable	A2	Stable	Note expirée
Côte d'Ivoire Céréales	Côte d'Ivoire	Transformation du maïs et du riz / Emission obligataire	Confidentiel				Note expirée
CROWN SIEM CI	Côte d'Ivoire	Emballage métallique	A-	Stable	A3	Stable	30/06/2019
DEKEL OIL	Côte d'Ivoire	Produits de graine et d'huile de palme	En cours de réévaluation				
Distri-Centre	Côte d'Ivoire	Distribution de produits de la téléphonie mobile	Confidentiel				30/09/2019
District d'Abidjan	Côte d'Ivoire	Collectivité locale	Confidentiel				31/10/2019
Ecobank Burkina Faso	Burkina Faso	Secteur bancaire	En cours d'évaluation				
Ecobank Côte d'Ivoire	Côte d'Ivoire	Secteur bancaire	AA-	Stable	A1	Stable	31/03/2019
Ecobank Sénégal	Sénégal	Secteur bancaire	En cours d'évaluation				
Elite Trading	Côte d'Ivoire	Construction	Confidentiel				30/09/2019
Emission obligataire de la ville de Dakar	Sénégal	Instrument Financier	A	Stable	A1	Stable	Note expirée
Etablissement DM	Côte d'Ivoire	Construction	Confidentiel				30/09/2019

## Notations Financières (2/3)

Nom de la société	Pays	Secteur/activités	A long Terme		A court terme		Date d'expiration de la note
			Note	Perspective	Note	Perspective	
Etat de Côte d'Ivoire	Côte d'Ivoire	Dettes souveraines	A-	Stable	A2	Stable	31/07/2019
Etat du Mali	Mali	Dettes souveraines	En cours d'évaluation				
Etat du Niger	Niger	Dettes souveraines	En cours d'évaluation				
Etat du Togo	Togo	Dettes souveraines	En cours d'évaluation				
FAGACE	Bénin	Garantie institutionnelle	En cours d'évaluation				
FCTC Energie 5%	Côte d'Ivoire	Titrisation	Confidentiel				
FICOGES	Côte d'Ivoire	Audit et Conseil	Confidentiel				Note expirée
Fonds d'Entretien Routier (FER)	Côte d'Ivoire	Financement de l'entretien des infrastructures routières	A-	Stable	A1	Stable	31/08/2019
GEBAT	Cote d'Ivoire	BTP	Confidentiel				30/11/2019
GEFRI-CI	Côte d'Ivoire	Electricité & Froid	Confidentiel				30/09/2019
GuarantCo	Royaume-Uni	Garantie institutionnelle	AAA	Stable	A1+	Stable	30/06/2019
IDT	Côte d'Ivoire	Distribution de Tabacs	Confidentiel				30/09/2019
Immobiliare	Côte d'Ivoire	Construction	Confidentiel				31/08/2019
Klapton	Ile Maurice	Assurance	BBB+	Stable	A1-	Stable	31/05/2019
Koffi & Diabaté Développement	Côte d'Ivoire	Construction	BBB+	Stable	A3	Stable	Note expirée
Loyale Assurances SA	Côte d'Ivoire	Assurances IARD	BB-	Négative	C	Négative	Note expirée
Loyale Vie SA	Côte d'Ivoire	Assurances VIE	BBB+	Stable	A2	Stable	30/06/2019
Nestlé CI	Côte d'Ivoire	Industrie Alimentaire	A-	Stable	A1-	Stable	30/09/2019
NSIA Assurance Benin	Bénin	Assurance	Confidentiel				31/07/2019
NSIA Assurance Cote d'Ivoire	Côte d'Ivoire	Assurance	Confidentiel				31/05/2019
NSIA Assurance Gabon	Gabon	Assurance	Confidentiel				31/05/2019
NSIA Assurance Guinée Bissau	Guinée Bissau	Assurance	Confidentiel				Note expirée
NSIA Assurance Sénégal	Sénégal	Assurance	Confidentiel				30/06/2019
NSIA Assurance Togo	Togo	Assurance	Confidentiel				30/06/2019
NSIA Assurance Vie Benin	Benin	Assurance	Confidentiel				31/07/2019
NSIA Assurance VIE Côte d'Ivoire	Côte d'Ivoire	Assurance	Confidentiel				30/06/2019
NSIA Assurance Vie Sénégal	Sénégal	Assurance	Confidentiel				30/06/2019
NSIA Assurance Vie Togo	Togo	Assurance	Confidentiel				30/06/2019
NSIA Banque	Côte d'Ivoire	Secteur Bancaire	A+	Stable	A1	Stable	30/04/2019
OMNIUM	Mali	Fabrication et distribution de piles	BBB+	Stable	A3	Stable	Note expirée
ONEP	Côte d'Ivoire	Promotion de l'accès à l'eau potable	BB	Stable	A3	Stable	31/07/2019
ORAGROUP	Togo	Activités de holding financières	A	Stable	A2	Stable	30/04/2019
PAA	Côte d'Ivoire	Activités portuaires	A+	Positive	A1-	Stable	30/06/2019

**Notations Financières (3/3)**

Nom de la société	Pays	Secteur/activités	A long Terme		A court terme		Date d'expiration de la note
			Note	Perspective	Note	Perspective	
PALMCI	Côte d'Ivoire	Produits de graine et d'huile de palme	A-	Stable	A1	Stable	31/05/2019
PASP	Côte d'Ivoire	Service public des opérations portuaires	A	Stable	A2	Stable	31/05/2019
PETRO IVOIRE	Côte d'Ivoire	Distribution de produits pétroliers	A+	Stable	A3	Stable	31/05/2019
Radiant Insurance Company	Rwanda	Assurance	Confidentiel				Note expirée
Resto Plus	Côte d'Ivoire	Restauration collective	Confidentiel				30/09/2019
SENELEC	Sénégal	Production, distribution, importation et exportation de l'électricité	Note retirée				
Shelter Afrique	Kenya	Banque	BBB+	Stable	A3	Stable	31/05/2019
SICOGI	Côte d'Ivoire	Construction et gestion immobilière	Confidentiel				Note expirée
SIMAT	Côte d'Ivoire	Manutention et transit	Confidentiel				Note expirée
SIR	Côte d'Ivoire	Raffinage de pétrole brut	Confidentiel				Note expirée
Société Equatoriale des Mines	Gabon	Activités minières	Confidentiel				Note expirée
Société Ivoirienne de Banque	Côte d'Ivoire	Secteur bancaire	A+	Positive	A1	Stable	30/04/2019
SODECI	Côte d'Ivoire	Distribution Eau	AA-	Stable	A1-	Stable	31/08/2019
Total Côte d'Ivoire	Côte d'Ivoire	Distribution de produits pétroliers	AA	Stable	A1-	Stable	31/10/2019
Sonar Vie	Burkina Faso	Assurance Vie	A	Stable	A1	Stable	31/10/2019
Tropical Distribution	Côte d'Ivoire	Distribution	Confidentiel				Note expirée
Tropical Packaging	Côte d'Ivoire	Industrie métallique	Confidentiel				Note expirée
UIREVI	Côte d'Ivoire	Agriculture d'exportation	Confidentiel				Note expirée
Ville de Dakar	Sénégal	Collectivité locale	BBB+	Stable	A3	Positive	Note expirée
VIP NET	Côte d'Ivoire	Télécommunication	Confidentiel				Note expirée

**Marché des Obligations**
**Obligations Corporates**

	Quantité	Cours de référence	Cours précédent	Coupon d'intérêt	Echéance
ORAGROUP 6.75% 2013-2019		10 000	10000	10000	04 juin/ 04 déc
SENELEC 6,50% 2018-2025	250	10 000	10000	325	27-mars
SHELTER AFRIQUE 6.6% 2014-2021		10 000	10000	10000	08-août
SIFCA 6.90% 2013-2021		4000	4000	5000	28 fév. / 28 août

**Obligations d'Entités Régionales**

	Quantité	Cours de référence	Cours précédent	Coupon d'intérêt	Echéance
BIDC-EBID 6.50% 2014-2021	126	10 000	10000	325	28 avr/ 28 sep
BIDC-EBID 6.10% 2017-2027		9 800	9800	610	16-juin
BOAD 5.95% 2014-2021		9 950	9950	260,82	26-déc
CRRH-UEMOA 6.10% 2012-2022		9 980	10000	305	13 fév / 13 août
CRRH-UEMOA 6.10% 2012-2024		10 000	10000	305	17 janv / 17 juil
CRRH-UEMOA 6% 2013-2023		10 000	10000	300	26 avril / 26 oct
CRRH-UEMOA 6% 2014-2024		9 950	9950	300	30 juin / 30 déc
CRRH-UEMOA 5,85% 2015-2025		9 990	9990	290,9	04 janv / 04 juil
CRRH-UEMOA 5,85% 2016-2026	5	10 000	9592	290,9	03 janv / 03 juil
CRRH-UEMOA 5,95% 2017-2029	453	9 075	9 075,33	285,1	17-mai

**Obligations d'Etat**

	Quantité	Cours de référence	Cours précédent	Coupon d'intérêt	Echéance
ETAT DU MALI 6,20% 2016-2023		8 333	8333	620	23-mai
ETAT DU MALI 6,50% 2017-2024	845	9 990	9950	650	20-avr
ETAT DU MALI 6,50 % 2018-2025		9 800	9800	650	20-avr
ETAT SENEGAL 6.70% 2012-2019		2 000	2000	670	14-déc
ETAT SENEGAL 6.50% 2013-2023	72620	10 050	10000	325	29 janv / 29 juil
ETAT SENEGAL 6.5% 2014-2021		6 000	6000	325	27 mai/27 nov
ETAT SENEGAL 6.30% 2015-2025		10 000	10000	313,28	25 mai / 25 nov
TPBF 6.50% 2013-2020		10 000	10000	325	29 mai / 29 nov
TPBF 6.50% 2017-2027	459	9 930	10000	322,33	31 janv / 31 juil
TPBF 6,50% 2017-2024	26	9 975	9940	325	29-juin
TPBF 6,50% 2018-2025	198	9 950	10000	325,89	05-juin
TPBF 6,50% 2018-2025	371	9 950	10000	325	15-mai
TPBJ 6.50% 2017-2027	49	10 000	9945	650	07-avr
TPBJ 6.50% 2018-2025	200	9 950	10000	325	29-nov
TPCI 6.55% 2014-2022		9 999	10000	655	20-mai
TPCI 3% 2014-2024		10 000	9999	150	19 juin / 19 dec.
TPCI 5.85% 2014-2021		9 999	10000	292,5	19 juin / 19 dec
TPCI 5,99% 2015-2025		10 000	9999	599	14-mai
TPCI 5,85% 2015-2022		10 000	10000	599	05 avr/05 oct
TPCI 6% 2016-2028		10 000	10000	600	08-avr
TPCI 5.90% 2016-2026	12	9 800	10000	590	15-juin
TPCI 5.90% 2016-2026		10 000	10000	590	17-nov
TPCI 6.25% 2017-2029		10 000	10000	312,5	31 mars / 30 sep.
TPCI 5,95% 2017-2024 A		10 000	10000	297,5	24-oct
TPCI 5,95% 2017-2024 B		10 000	10000	297,5	10-nov
TPCI 6% 2017-2025		10 000	10000	300	29-déc
TPCI 6% 2018-2026		10 000	10000		02-août
TPTG 6,90% 2018-2023	4	10 000	10000	213,48	26-juil
SUKUK ETAT DE COTE D'IVOIRE 5,75% 2015-2020		9 990	10000	292,292	28 juin/28 déc
SUKUK ETAT DE COTE D'IVOIRE 5,75% 2016-2023		10 000	10000	289,097	7 sept/7 mars
SUKUK ETAT DU SENEGAL 6% 2016-2026	10000	10 000	10000	306,667	26 juil/26 janv
SUKUK ETAT DU TOGO 6,5% 2016-2026	37500	10000	10000	0	17 août/17 fév



**Bloomfield Investment Corporation**

06 BP 1888 Abidjan 06

Tel: (225) 20 215 747 / (225) 20 215 749

Fax: (225) 20 215 751