

# Rapport d'Analyse Boursière

Bloomfield Intelligence

Semaine 15 – du 08 Avril au 12 Avril 2019

(Source BRVM)

Bloomfield Investment Corporation est une agence de notation panafricaine spécialisée dans l'évaluation du risque de crédit. Basée à Abidjan, avec une représentation à Douala et à Kigali, l'agence intervient principalement en Afrique.

**Agrément** UEMOA AN-001/2012  
RWANDA ref/CMA/July/3047/2015

**Siège Social** Plateau, Tour BIAO-CI, 15<sup>ème</sup> étage,  
Abidjan - Côte d'Ivoire

**Site web** [www.bloomfield-investment.com](http://www.bloomfield-investment.com)

Suivez-nous sur le WEB



**BRVM 10** ↓ -0,52% **169,01**

**BRVM COMPOSITE** ↓ -0,24% **174,28**

**Sociétés Cotées** 45

	Evol	Valeur
Per moyen *	↓	10,64
Rendement moyen / action *	↑	8,83%
Capitalisation boursière (Mds FCFA)	↓	4 904
Volume transigé (actions)		530 696
Valeur transigée (obligations)		347 888
Valeur transigée (actions)		816 118 387
Valeur transigée (obligations)		3 485 340 204

\* Calcul sur la base des dernières informations financières publiées sans prise en compte des sociétés en liquidation

## Marché des Actions

### Les Plus Performants

	Cours	Evol%	Vol	Val (000)	PER	R/A
UNIWAX CI	2 300	<b>23,99%</b>	17 408	38 117	11,9	7,6%
BANK OF AFRICA M	2 700	<b>14,65%</b>	31 514	87 067	4,4	10,7%
SAFCA CI	230	<b>12,20%</b>	1 274	274	N/A	N/A
SIB CI	2 700	<b>10,20%</b>	12 345	32 260	7,9	7,0%

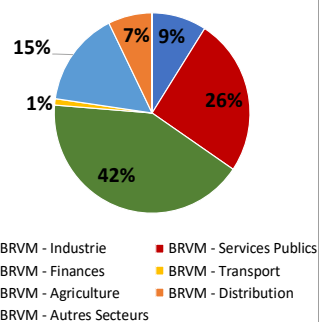
### Les Moins Performants

	Cours	Evol%	Vol	Val (000)	PER	R/A
SOGB CI	2405	<b>-15,61%</b>	4854	13094,18	5,0	18,0%
NEI-CEDA CI	405	<b>-12,90%</b>	164	69,84	10,2	N/A
AIR LIQUIDE CI	385	<b>-10,47%</b>	1643	699,78	N/A	16,4%
BOLLORE AFRICA LOGISTICS CI	1700	<b>-9,81%</b>	4773	8352,80	7,0	10,7%

### Indices Sectoriels

	Nb Sociétés	Valeur	Evol%	Evol YTD	Volume	Valeur Transigée (M FCFA)	PER moyen	R/A moyen
BRVM - Industrie	12	44,95	<b>2,88%</b>	-22,57%	45 584	74	18,2	11,1%
BRVM - Services Publics	4	574,21	<b>-1,74%</b>	10,59%	24 829	208	16,4	7,2%
BRVM - Finances	14	61,84	<b>2,67%</b>	-6,49%	352 381	341	6,6	8,2%
BRVM - Transport	2	414,49	<b>-9,63%</b>	-14,79%	4 773	8	7,0	10,7%
BRVM - Agriculture	5	121,86	<b>-4,51%</b>	-5,34%	41 504	126	8,3	11,5%
BRVM - Distribution	7	253,68	<b>-1,02%</b>	7,23%	60 998	59	15,3	4,3%
BRVM - Autres Secteurs	1	215,93	<b>6,06%</b>	2,94%	627	0	2,7	N/A

Valeur transigée par secteur



## L'Evolution du Marché

La BRVM termine cette semaine en baisse, en affichant 169,01 points pour l'indice BRVM 10 (-0,52%) et 174,28 points pour l'indice BRVM Composite (-0,24%). La capitalisation boursière du marché des actions s'établit à 4 904 milliards de francs CFA. Les transactions en valeur du marché des actions s'établissent à 816 millions de francs CFA en fin de semaine, portées principalement par les secteurs « Services Publics » (26%) et « Finances » (42%). Le titre UNIWAX CI réalise la plus importante progression du marché avec un gain de 23,99%, tandis que le titre SOGB CI affiche la plus forte baisse avec une chute de 15,61%. Sur le marché des matières premières, le cours du caoutchouc termine la semaine en hausse (+3,61%), tandis que les cours du café et de l'huile de palme terminent la semaine en baisse (respectivement -3,51% et -4,27%).

## L'avis du Chef Economiste [le titre SITAB CI]

Contrairement à l'année 2017, la Société Ivoirienne de Tabac (SITAB) a pu reconquérir des parts de marchés avec sa politique de baisse des prix dans un contexte marqué par l'augmentation des droits d'accise sur le tabac et la forte concurrence des produits importés. Au terme du premier semestre 2018, l'entreprise enregistre une hausse de 18% de son chiffre d'affaires net qui s'établit à 36 milliards FCFA, contre 30,4 milliards FCFA à la même période en 2017. Bien qu'en hausse, ce chiffre d'affaires a progressé moins que proportionnellement au volume des ventes de la société (+34,8%), en raison de la réforme fiscale de la TVA sur tabac. Sur la même période, le résultat net s'est fortement détérioré : il est déficitaire à 1,7 milliard FCFA, contre 281,9 millions FCFA à fin juin 2017, sous l'effet de la contraction de la marge brute et de la constitution d'une provision sur titres d'une des filiales de l'entreprise à hauteur de 800 millions FCFA. La baisse de la rentabilité de l'entreprise impacte négativement le cours de l'action SITAB sur le marché boursier. En effet, à la date du 12 avril 2019, le titre enregistre une dépréciation de 41,4% par rapport à l'entame de l'année et affiche un prix de 1 075 FCFA. Le cours du titre devrait demeurer à un niveau assez bas tout au long de l'année 2019, étant donné que le résultat net de l'entreprise au titre de l'exercice 2018 pourrait demeurer négatif comme l'année précédente ou ne devrait pas connaître d'amélioration significative.

### News BRVM Corporates

❑ [SOGB] : La Société des Caoutchoucs de Grand-Béréby (SOGB) a publié ses résultats au titre de l'exercice 2018. Il ressort un chiffre d'affaires 56,7 milliards FCFA, en baisse de 19% par rapport à 2017. Le résultat net s'est également contracté se situant à 2,9 milliards FCFA, soit une baisse de 71,45% par rapport à 2017. L'entreprise justifie ces contreperformances par la baisse conjuguée de 23% des prix de vente du caoutchouc et de l'huile de palme brute et d'une grève illégale ayant affectée l'activité durant 4 semaines au cours des mois de septembre et octobre 2018.

❑ [ECOBANK CI] : La filiale ivoirienne du groupe bancaire Ecobank a publié ses résultats pour l'année 2018. Ladite banque a réalisé un Produit Net Bancaire de 84,822 milliards FCFA, en hausse de 14,4% par rapport à 2017. Le résultat net s'est situé à 20,707 milliards FCFA, en baisse de 9,3%, en raison d'une forte augmentation du coût du risque (+167,4%). Il faut signifier que les dépôts de la clientèle sont demeurés relativement stables (+1%) et les crédits à la clientèle se sont améliorés de 12%.

❑ [SIB CI] : Les résultats annuels 2018 de la Société Ivoirienne de Banque affichent une hausse de 16% du Produit Net Bancaire et de 3% du résultat net, qui s'établissent respectivement à 65,9 milliards FCFA et 23,2 milliards FCFA. Cette progression des résultats a été soutenue par une croissance des crédits à la clientèle et des dépôts de la clientèle, respectivement de 12% et 16%.

### News Marché

❑ [AFRIQUE SUBSAHARIENNE] : La Banque Mondiale et le FMI ont dévoilé leurs rapports semestriels sur la situation économique en Afrique Subsaharienne. La première (institution) estime le taux de croissance économique de la région à 2,3% en 2018, tandis que la seconde l'estime à 3%. Elles anticipent une accélération de la croissance en 2019, à savoir 2,8% selon la Banque Mondiale et 3,5% selon le FMI. Toutefois, selon les deux institutions, ces perspectives sont soumises à des risques. Sur le plan externe, les principaux risques sont liés (i) à un ralentissement de la croissance mondiale, notamment en Chine et dans la zone euro ; (ii) les incertitudes en matière de politique commerciale, dont en particulier les tensions entre la Chine et les Etats-Unis ; (iii) le durcissement des conditions financières internationales et (iv) l'affaiblissement des cours des matières premières. Sur le plan interne, les principaux risques incluent (v) un ajustement budgétaire plus lent ; (vi) des conditions climatiques difficiles et (vii) une détérioration des conditions sécuritaires.

❑ [AFRIQUE SUBSAHARIENNE] : Selon une récente note d'information de la Banque mondiale, les envois de fonds dans le monde ont atteint 689 milliards USD en 2018, soit une hausse annuelle de 9%. Les envois de fonds vers l'Afrique subsaharienne en particulier ont grimpé d'environ 9,6% en 2018, à 46 milliards USD, à la faveur des bonnes performances dans les pays à revenu élevé. Le Nigéria demeure le premier pays bénéficiaire de la région avec 24,3 milliards USD, soit 52,8% des fonds reçus. Il est suivi du Ghana et du Kenya avec respectivement 3,8 milliards USD et 2,7 milliards USD. Toutefois, en pourcentage du PIB, les Comores (avec 19,1%) occupent la première place, devant la Gambie (15,3%) et le Lesotho (14,7%). Pour l'année 2019, les envois de fonds à destination de l'Afrique subsaharienne sont projetés à 48 milliards USD.

**Marché des Actions**
**Secteur Industrie**

	Cours référence	Evol%	Vol	Val (000)	PER	R/A	Ratio marge nette	ROE
SICABLE CI	995	2,58%	6 884	6 837	7,72	10,05%	7,9%	16,0%
FILTISAC CI	1 320	8,64%	6 068	7 513	7,47	12,22%	5,4%	9,1%
NEI-CEDA CI	405	-12,90%	164	70	10,23	N/A	8,3%	N/A
NESTLE CI	950	-1,04%	78	74	N/A	N/A	-2,9%	N/A
CROWN SIEM CI	250	-3,85%	7 243	1 840	42,1	6,77%	0,8%	3,1%
AIR LIQUIDE CI	385	-10,47%	1 643	700	N/A	16,36%	-13,2%	N/A
SOLIBRA CI	34 505	-6,74%	17	614	43,52	6,73%	2,2%	4,2%
SMB CI	4 400	0,00%	3 257	14 945	4,57	10,23%	8,3%	97,7%
SITAB CI	1 075	7,50%	2 821	2 979	N/A	19,18%	-6,9%	N/A
TRITURAF CI-Ste en Liquidation	490	0,00%	N/A	0	N/A	N/A	N/A	N/A
UNILEVER CI	4 600	-1,92%	1	5	N/A	N/A	-6,0%	16,3%
UNIWAX CI	2 300	23,99%	17 408	38 117	11,89	7,55%	10,7%	18,1%

**Secteur Services Publics**

	Cours référence	Evol%	Vol	Val (000)	PER	R/A	Ratio marge nette	ROE
CIE CI	1 250	1,63%	4 501	5 382	35,23	2,56%	0,3%	10,6%
ONATEL BF	4 300	0,00%	10 079	43 489	10,34	8,46%	17,4%	40,9%
SODE CI	2 700	-6,25%	2 509	6 856	8,93	10,00%	3,0%	20,7%
SONATEL SN	19 295	-2,06%	7 740	152 055	11,19	7,77%	17,7%	24,1%

**Secteur Finances**

	Cours référence	Evol%	Vol	Val (000)	PER	R/A	Ratio marge nette	ROE
BICI CI	4 800	-1,44%	179	870	8,61	4,45%	129,7%	22,4%
BANK OF AFRICA BN	4 100	-1,91%	5 331	22 355	6,53	9,93%	84,6%	16,4%
BANK OF AFRICA BF	4 800	7,38%	6 947	31 699	6,11	7,46%	82,6%	20,9%
BANK OF AFRICA CI	3 565	-1,66%	3 174	11 460	6,09	8,27%	93,6%	23,9%
BANK OF AFRICA M	2 700	14,65%	31 514	87 067	6,58	10,74%	124,9%	24,0%
BANK OF AFRICA NG	4 200	2,44%	3 992	17 083	7,12	9,03%	90,6%	21,1%
BANK OF AFRICA S	1 750	-6,91%	13 979	27 608	4,15	9,14%	40,1%	10,6%
CORIS BANK INTERNATIONAL BF	7 800	2,77%	6 262	47 782	12,75	4,31%	83,7%	16,1%
ECOBANK CÔTE D'IVOIRE	3 195	-4,34%	9 474	29 060	8,49	11,54%	82,5%	19,1%
ECOBANK TRANS. INCORP. TG	19	5,56%	253 904	4 597	1,88	6,36%	52,4%	5,4%
NSIA BANQUE CI	3 950	-0,38%	1 163	4 577	4,68	11,80%	30,7%	19,9%
SAFCA CI	230	12,20%	1 274	274	N/A	N/A	-0,7%	-7,9%
SGB CI	8 500	3,66%	2 843	24 295	6,67	6,88%	89,4%	30,9%
SOCIETE IVOIRIENNE DE BANQUE CI	2 700	10,20%	12 345	32 260	5,82	7,00%	75,9%	24,9%

**Secteur Distribution**

	Cours référence	Evol%	Vol	Val (000)	PER	R/A	Ratio marge nette	ROE
SERVAIR ABIDJAN CI	1 640	2,50%	5 596	9 145	18,02	6,03%	6,5%	23,7%
BERNABE CI	2 185	-0,46%	291	636	6,82	2,88%	5,1%	15,7%
CFAO CI	510	-3,77%	32 020	15 399	22,74	1,94%	4,5%	19,2%
TRACTAFRIC MOTORS CI	120 000	0,08%	20	2 400	28,11	3,20%	1,2%	9,6%
VIVO ENERGY CI	910	1,11%	2 392	2 200	11,45	4,71%	1,5%	20,1%
TOTAL CI	1 450	-2,68%	15 432	22 362	8,76	7,13%	2,7%	27,6%
TOTAL SN	1 395	3,72%	5 247	7 126	10,94	4,03%	1,4%	21,2%

**Secteur Transport**

	Cours référence	Evol%	Vol	Val (000)	PER	R/A	Ratio marge nette	ROE
BOLLORE AFRICA LOGISTICS CI	1 700	-9,81%	4 773	8 353	7,04	10,71%	14,6%	42,9%
MOVIS CI	2 395	0,00%	0	0	N/A	N/A	-6,6%	28,3%

**Marché des Actions**
**Secteur Agriculture**

	Cours référence	Evol%	Vol	Val (000)	PER	R/A	Ratio marge nette	ROE
PALM CI	1 400	-5,41%	1 617	2 331	2,49	18,11%	6,6%	9,9%
SUCRIVOIRE	915	-2,66%	5 798	5 419	5,70	7,87%	5,6%	6,4%
SICOR CI	3 560	0,00%	0	0	21,15	N/A	6,8%	5,3%
SOGB CI	2 405	-15,61%	4 854	13 094	4,98	17,96%	12,3%	17,7%
SAPH CI	3 600	2,86%	29 235	105 084	7,15	2,17%	10,0%	16,3%

**Autres Secteurs**

	Cours référence	Evol%	Vol	Val (000)	PER	R/A	Ratio marge nette	ROE
SETAO CI	175	6,06%	627	109	2,68	N/A	21,5%	N/A

**Autres Marchés**
**Devises\***

	Cours	Evol
USD / XOF	579,60	-0,79%
GBP / XOF	757,65	-0,99%
EUR / XOF	655,96	0,00%
JPY / XOF	5,17	-1,10%
CNY / XOF	86,46	-0,56%
ZAR / XOF	41,57	0,27%
NGN / XOF	1,61	-0,27%
EGP / XOF	33,55	-0,58%
KES / XOF	5,74	-1,06%

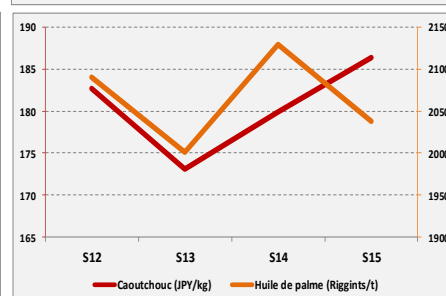
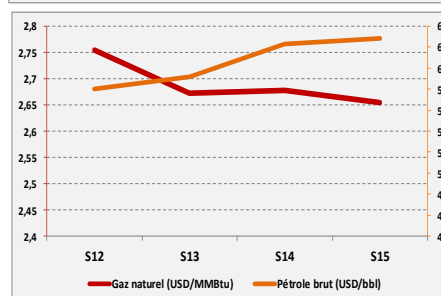
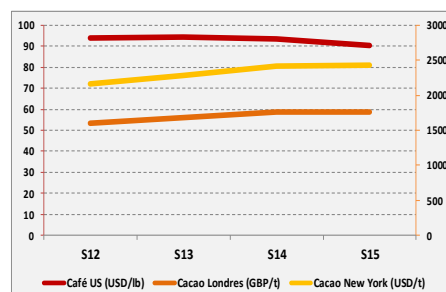
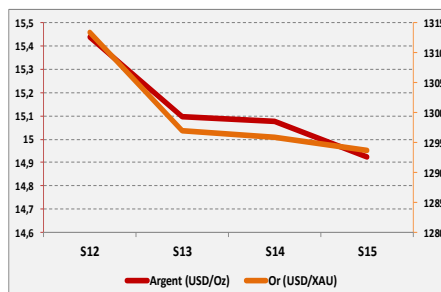
**Marchés Financiers Africains**

Johannesburg Stock Exchange	ALL SHARE INDEX	↑	0,71%	58186,19
Nairobi Stock Exchange	NSE ALL SHARE INDEX	↓	-0,77%	158,29
Nigerian Stock Exchange	ALL SHARE INDEX	↓	-0,91%	29347,62
Egyptian Exchange	EGX 100 INDEX	↓	-1,32%	1707,68
Casablanca Stock Exchange	MOROCCAN ALL SHARE INDEX	↑	0,80%	11015

\* Évolution hebdomadaire du cours moyen (arrêté la veille de la clôture de la bourse)

**Matières Premières**

	Cours	Evol
Argent (USD/Oz)	14,925	-1,00%
Or (USD/XAU)	1293,65	-0,17%
Gaz naturel (USD/MMBtu)	2,654	-0,90%
Pétrole brut (USD/bbl)	63,8	0,84%
Cacao Londres (GBP/t)	1757,67	0,02%
Cacao New York (USD/t)	2424	0,37%
Café US (USD/lb)	90,25	-3,51%
Caoutchouc (JPY/kg)	186,4	3,61%
Huile de palme (Riggints/t)	2038	-4,27%



## Notations Financières (1/3)

Nom de la société	Pays	Secteur / activités principales	Long Terme		Court terme		Date d'expiration de la note
			Note	Perspective	Note	Perspective	
Abeda	Côte d'Ivoire	Travaux Publics	Confidentiel				31/10/2019
Air Côte d'Ivoire	Côte d'Ivoire	Compagnie Aérienne	En cours de réévaluation				
Alios Finance Cameroun	Cameroun	Crédit bail	Confidentiel				31/08/2019
Alios Finance Cote d'Ivoire	Côte d'Ivoire	Crédit bail	BBB+	Stable	A1	Stable	31/08/2019
ANSUT	Côte d'Ivoire	Télécommunications	Confidentiel				30/10/2019
AVENI - RE	Côte d'Ivoire	Réassurances	A-	Stable	A2	Stable	Note expirée
Banibah	Côte d'Ivoire	BTP	Confidentiel				30/11/2019
Bank Of Africa - Benin	Benin	Secteur Bancaire	A+	Stable	A1	Stable	30/04/2019
Bank Of Africa - Burkina Faso	Burkina Faso	Secteur Bancaire	A	Stable	A1	Stable	31/05/2019
Bank Of Africa - Côte d'Ivoire	Côte d'Ivoire	Secteur Bancaire	A	Positive	A2	Stable	30/04/2019
Bank Of Africa - Mali	Mali	Secteur Bancaire	A-	Stable	A2	Stable	31/05/2019
Bank Of Africa - Niger	Niger	Secteur Bancaire	A-	Stable	A2	Stable	31/05/2019
Bank Of Africa - Sénégal	Sénégal	Secteur Bancaire	A-	Stable	A2	Stable	31/05/2019
Bank Of Africa - West Africa	Côte d'Ivoire	Activités de holding	Confidentiel				31/05/2019
BERNABE	Côte d'Ivoire	Distribution de produits de quincaillerie, de produits métallurgiques et de matériaux de construction	A+	Stable	A1	Stable	30/06/2019
Caisse Régionale de Refinancement Hypothécaire	UEMOA	Institution financière	AA+	Stable	A1+	Stable	31/05/2019
Caisse Nationale de Prévoyance Sociale	Côte d'Ivoire	Système de sécurité sociale du secteur privé	En cours d'évaluation				
CAMTEL	Cameroun	Télécommunication	Confidentiel				30/10/2019
Chantier	Côte d'Ivoire	Construction métallique	Confidentiel				30/11/2019
CI Energies	Côte d'Ivoire	Suivi du secteur de l'énergie et des travaux d'infrastructure électrique	En cours de réévaluation				
CIE	Côte d'Ivoire	Electricité	AA+	Stable	A1+	Stable	31/07/2019
Commune du Plateau	Côte d'Ivoire	Collectivité locale	BBB-	Stable	A2	Stable	Note expirée
Côte d'Ivoire Céréales	Côte d'Ivoire	Transformation du maïs et du riz / Emission obligataire	Confidentiel				Note expirée
CROWN SIEM CI	Côte d'Ivoire	Emballage métallique	A-	Stable	A3	Stable	30/06/2019
DEKEL OIL	Côte d'Ivoire	Produits de graine et d'huile de palme	En cours de réévaluation				
Distri-Centre	Côte d'Ivoire	Distribution de produits de la téléphonie mobile	Confidentiel				30/09/2019
District d'Abidjan	Côte d'Ivoire	Collectivité locale	Confidentiel				31/10/2019
Ecobank Burkina Faso	Burkina Faso	Secteur bancaire	En cours d'évaluation				
Ecobank Côte d'Ivoire	Côte d'Ivoire	Secteur bancaire	AA-	Stable	A1	Stable	31/03/2019
Ecobank Sénégal	Sénégal	Secteur bancaire	En cours d'évaluation				
Elite Trading	Côte d'Ivoire	Construction	Confidentiel				30/09/2019
Emission obligataire de la ville de Dakar	Sénégal	Instrument Financier	A	Stable	A1	Stable	Note expirée
Etablissement DM	Côte d'Ivoire	Construction	Confidentiel				30/09/2019

## Notations Financières (2/3)

Nom de la société	Pays	Secteur/activités	A long Terme		A court terme		Date d'expiration de la note
			Note	Perspective	Note	Perspective	
Etat de Côte d'Ivoire	Côte d'Ivoire	Dettes souveraines	A-	Stable	A2	Stable	31/07/2019
Etat du Mali	Mali	Dettes souveraines	En cours d'évaluation				
Etat du Niger	Niger	Dettes souveraines	En cours d'évaluation				
Etat du Togo	Togo	Dettes souveraines	En cours d'évaluation				
FAGACE	Bénin	Garantie institutionnelle	En cours d'évaluation				
FCTC Energie 5%	Côte d'Ivoire	Titrisation	Confidentiel				
FICOGES	Côte d'Ivoire	Audit et Conseil	Confidentiel				Note expirée
Fonds d'Entretien Routier (FER)	Côte d'Ivoire	Financement de l'entretien des infrastructures routières	A-	Stable	A1	Stable	31/08/2019
GEBAT	Cote d'Ivoire	BTP	Confidentiel				30/11/2019
GEFRI-CI	Côte d'Ivoire	Electricité & Froid	Confidentiel				30/09/2019
GuarantCo	Royaume-Uni	Garantie institutionnelle	AAA	Stable	A1+	Stable	30/06/2019
IDT	Côte d'Ivoire	Distribution de Tabacs	Confidentiel				30/09/2019
Immobiliare	Côte d'Ivoire	Construction	Confidentiel				31/08/2019
Klapton	Ile Maurice	Assurance	BBB+	Stable	A1-	Stable	31/05/2019
Koffi & Diabaté Développement	Côte d'Ivoire	Construction	BBB+	Stable	A3	Stable	Note expirée
Loyale Assurances SA	Côte d'Ivoire	Assurances IARD	BB-	Négative	C	Négative	Note expirée
Loyale Vie SA	Côte d'Ivoire	Assurances VIE	BBB+	Stable	A2	Stable	30/06/2019
Nestlé CI	Côte d'Ivoire	Industrie Alimentaire	A-	Stable	A1-	Stable	30/09/2019
NSIA Assurance Benin	Bénin	Assurance	Confidentiel				31/07/2019
NSIA Assurance Cote d'Ivoire	Côte d'Ivoire	Assurance	Confidentiel				31/05/2019
NSIA Assurance Gabon	Gabon	Assurance	Confidentiel				31/05/2019
NSIA Assurance Guinée Bissau	Guinée Bissau	Assurance	Confidentiel				Note expirée
NSIA Assurance Sénégal	Sénégal	Assurance	Confidentiel				30/06/2019
NSIA Assurance Togo	Togo	Assurance	Confidentiel				30/06/2019
NSIA Assurance Vie Benin	Benin	Assurance	Confidentiel				31/07/2019
NSIA Assurance VIE Côte d'Ivoire	Côte d'Ivoire	Assurance	Confidentiel				30/06/2019
NSIA Assurance Vie Sénégal	Sénégal	Assurance	Confidentiel				30/06/2019
NSIA Assurance Vie Togo	Togo	Assurance	Confidentiel				30/06/2019
NSIA Banque	Côte d'Ivoire	Secteur Bancaire	A+	Stable	A1	Stable	30/04/2019
OMNIUM	Mali	Fabrication et distribution de piles	BBB+	Stable	A3	Stable	Note expirée
ONEP	Côte d'Ivoire	Promotion de l'accès à l'eau potable	BB	Stable	A3	Stable	31/07/2019
ORAGROUP	Togo	Activités de holding financières	A	Stable	A2	Stable	30/04/2019
PAA	Côte d'Ivoire	Activités portuaires	A+	Positive	A1-	Stable	30/06/2019

**Notations Financières (3/3)**

Nom de la société	Pays	Secteur/activités	A long Terme		A court terme		Date d'expiration de la note
			Note	Perspective	Note	Perspective	
PALMCI	Côte d'Ivoire	Produits de graine et d'huile de palme	A-	Stable	A1	Stable	31/05/2019
PASP	Côte d'Ivoire	Service public des opérations portuaires	A	Stable	A2	Stable	31/05/2019
PETRO IVOIRE	Côte d'Ivoire	Distribution de produits pétroliers	A+	Stable	A3	Stable	31/05/2019
Radiant Insurance Company	Rwanda	Assurance	Confidentiel				Note expirée
Resto Plus	Côte d'Ivoire	Restauration collective	Confidentiel				30/09/2019
SENELEC	Sénégal	Production, distribution, importation et exportation de l'électricité	Note retirée				
Shelter Afrique	Kenya	Banque	BBB+	Stable	A3	Stable	31/05/2019
SICOGI	Côte d'Ivoire	Construction et gestion immobilière	Confidentiel				Note expirée
SIMAT	Côte d'Ivoire	Manutention et transit	Confidentiel				Note expirée
SIR	Côte d'Ivoire	Raffinage de pétrole brut	Confidentiel				Note expirée
Société Equatoriale des Mines	Gabon	Activités minières	Confidentiel				Note expirée
Société Ivoirienne de Banque	Côte d'Ivoire	Secteur bancaire	A+	Positive	A1	Stable	30/04/2019
SODECI	Côte d'Ivoire	Distribution Eau	AA-	Stable	A1-	Stable	31/08/2019
Total Côte d'Ivoire	Côte d'Ivoire	Distribution de produits pétroliers	AA	Stable	A1-	Stable	31/10/2019
Sonar Vie	Burkina Faso	Assurance Vie	A	Stable	A1	Stable	31/10/2019
Tropical Distribution	Côte d'Ivoire	Distribution	Confidentiel				Note expirée
Tropical Packaging	Côte d'Ivoire	Industrie métallique	Confidentiel				Note expirée
UIREVI	Côte d'Ivoire	Agriculture d'exportation	Confidentiel				Note expirée
Ville de Dakar	Sénégal	Collectivité locale	BBB+	Stable	A3	Positive	Note expirée
VIP NET	Côte d'Ivoire	Télécommunication	Confidentiel				Note expirée

**Marché des Obligations**
**Obligations Corporates**

	Quantité	Cours de référence	Cours précédent	Coupon d'intérêt	Echéance
ORAGROUP 6.75% 2013-2019		10 000	10000	10000	04 juin/ 04 déc
SENELEC 6,50% 2018-2025		10 000	10000	325	27-mars
SHELTER AFRIQUE 6.6% 2014-2021		10 000	10000	10000	08-août
SIFCA 6.90% 2013-2021	17	4000	4000	5000	28 fév. / 28 août

**Obligations d'Entités Régionales**

	Quantité	Cours de référence	Cours précédent	Coupon d'intérêt	Echéance
BIDC-EBID 6.50% 2014-2021	164	10 000	10000	325	28 avr/ 28 sep
BIDC-EBID 6.10% 2017-2027	217	9 800	9800	610	16-juin
BOAD 5.95% 2014-2021	31086	10 000	9950	260,82	26-déc
CRRH-UEMOA 6.10% 2012-2022		10 000	10000	305	13 fév / 13 août
CRRH-UEMOA 6.10% 2012-2024		10 000	10000	305	17 janv / 17 juil
CRRH-UEMOA 6% 2013-2023		10 000	10000	300	26 avril / 26 oct
CRRH-UEMOA 6% 2014-2024		9 950	9950	300	30 juin / 30 déc
CRRH-UEMOA 5,85% 2015-2025		9 990	9990	290,9	04 janv / 04 juil
CRRH-UEMOA 5,85% 2016-2026		9 592	9592	290,9	03 janv / 03 juil
CRRH-UEMOA 5,95% 2017-2029	24	9 030	9121,17	285,1	17-mai

**Obligations d'Etat**

	Quantité	Cours de référence	Cours précédent	Coupon d'intérêt	Echéance
ETAT DU MALI 6,20% 2016-2023	2892	8 333	8333	620	23-mai
		10 000	10000		
ETAT DU MALI 6,50% 2017-2024	57	9 800	10000	650	20-avr
ETAT SENEGAL 6.70% 2012-2019		2 000	2000	670	14-déc
ETAT SENEGAL 6.50% 2013-2023	130	10 000	10000	325	29 janv / 29 juil
ETAT SENEGAL 6.5% 2014-2021	14	6 000	6000	325	27 mai/27 nov
ETAT SENEGAL 6.30% 2015-2025	310095	10 040	10000	313,28	25 mai / 25 nov
TPBF 6.50% 2013-2020	133	10 000	9950	325	29 mai / 29 nov
TPBF 6.50% 2017-2027		9 940	9940	322,33	31 janv / 31 juil
TPBF 6,50% 2017-2024	82	9 950	10000	325	29-juin
TPBF 6,50% 2018-2025		10 000	10000	325,89	05-juin
TPBF 6,50% 2018-2025		10 000	10000	325	15-mai
TPBJ 6.50% 2017-2027	564	9 990	10000	650	07-avr
TPBJ 6.50% 2018-2025	684	9 925	10000	325	29-nov
TPCI 6.55% 2014-2022		9 999	9999	655	20-mai
TPCI 3% 2014-2024		10 000	10000	150	19 juin / 19 dec.
TPCI 5.85% 2014-2021		9 999	9999	292,5	19 juin / 19 dec
TPCI 5,99% 2015-2025		10 000	10000	599	14-mai
TPCI 5,85% 2015-2022		10 000	10000	599	05 avr/05 oct
TPCI 6% 2016-2028		10 000	10000	600	08-avr
TPCI 5.90% 2016-2026	48	9 800	9800	590	15-juin
TPCI 5.90% 2016-2026		10 000	10000	590	17-nov
TPCI 6.25% 2017-2029		10 000	10000	312,5	31 mars / 30 sep.
TPCI 5,95% 2017-2024 A		9 900	9900	297,5	24-oct
TPCI 5,95% 2017-2024 B		10 000	10000	297,5	10-nov
TPCI 6% 2017-2025		10 000	10000	300	29-déc
TPCI 6% 2018-2026		10 000	10000		02-août
TPTG 6,90% 2018-2023	1681	10 000	10000	213,48	26-juil
SUKUK ETAT DE COTE D'IVOIRE 5,75% 2015-2020		9 990	9990	292,292	28 juin/28 déc
SUKUK ETAT DE COTE D'IVOIRE 5,75% 2016-2023		10 000	10000	289,097	7 sept/7 mars
SUKUK ETAT DU SENEGAL 6% 2016-2026		10 000	10000	306,667	26 juil/26 janv
SUKUK ETAT DU TOGO 6,5% 2016-2026	305	10000	10000	0	17 août/17 fév



**Bloomfield Investment Corporation**

06 BP 1888 Abidjan 06

Tel: (225) 20 215 747 / (225) 20 215 749

Fax: (225) 20 215 751