

# Rapport d'Analyse Boursière

Bloomfield Intelligence

Semaine 09 – du 24 Février au 28 Février 2020

(Source BRVM)

Bloomfield Investment Corporation est une agence de notation panafricaine spécialisée dans l'évaluation du risque de crédit. Basée à Abidjan, avec une représentation à Douala et à Kigali, l'agence intervient principalement en Afrique.

**Agrément** UEMOA AN-001/2012  
RWANDA ref/CMA/July/3047/2015

**Siège Social** Cocody Riviera 3 – Rue E104.  
Abidjan - Cote d'Ivoire

**Site web** [www.bloomfield-investment.com](http://www.bloomfield-investment.com)

Suivez-nous sur le WEB



<b>BRVM 10</b>	↑	1,68%	<b>135,84</b>
<b>BRVM COMPOSITE</b>	↑	1,12%	<b>146,01</b>

**Sociétés Cotées** 46

	Evol	Valeur
Per moyen *	↑	9,70
Rendement moyen / action *	↓	10,30%
Capitalisation boursière (Mds FCFA)	↑	4 347
Volume transigé (actions)		737 195
Volume transigé (obligations)		6 535
Valeur transigée (actions)		1 579 816 995
Valeur transigée (obligations)		64 594 350

\* Calcul sur la base des dernières informations financières publiées sans prise en compte des sociétés en liquidation

## Marché des Actions

### Les Plus Performants

	Cours	Evol%	Vol	Val (000)	PER	R/A
<b>BANK OF AFRICA CI</b>	3 250	<b>8,33%</b>	3 911	11 839	5,6	9,4%
<b>CIE CI</b>	1 395	<b>8,14%</b>	2 522	3 281	15,8	5,7%
<b>UNIWAX CI</b>	1 480	<b>6,47%</b>	22 480	30 459	7,3	12,3%
<b>CFAO CI</b>	475	<b>5,56%</b>	2 814	1 234	21,2	6,6%

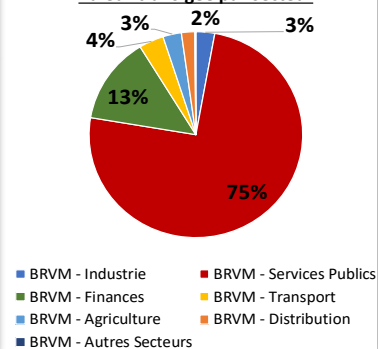
### Les Moins Performants

	Cours	Evol%	Vol	Val (000)	PER	R/A
<b>NSIA BANQUE CI</b>	3 695	<b>-6,93%</b>	2 509	9 325,54	7,0	5,3%
<b>NESTLE CI</b>	280	<b>-6,67%</b>	5 540	1 539,13	N/A	N/A
<b>SOGB CI</b>	2 105	<b>-6,44%</b>	16 531	3 483,46	4,4	6,0%
<b>SOODE CI</b>	2 800	<b>-6,04%</b>	1 087	3 110,56	8,8	9,6%

### Indices Sectoriels

	Nb Sociétés	Valeur	Evol%	Evol YTD	Volume	Valeur Transigée (M FCFA)	PER moyen	R/A moyen
<b>BRVM - Industrie</b>	12	35,09	<b>0,40%</b>	-6,58%	46 124	45	16,4	13,0%
<b>BRVM - Services Publics</b>	4	444,64	<b>2,62%</b>	-9,53%	89 535	1 182	9,6	10,0%
<b>BRVM - Finances</b>	16	55,42	<b>-0,32%</b>	-6,81%	506 703	215	8,3	8,6%
<b>BRVM - Transport</b>	2	467,00	<b>-0,51%</b>	27,33%	30 862	59	10,0	9,6%
<b>BRVM - Agriculture</b>	5	79,05	<b>-3,10%</b>	-7,77%	27 357	44	8,4	9,5%
<b>BRVM - Distribution</b>	7	248,33	<b>3,68%</b>	-3,41%	25 474	32	9,7	7,4%
<b>BRVM - Autres Secteurs</b>	1	308,47	<b>0,00%</b>	-3,85%	11 140	3	9,2	N/A

Valeur transigée par secteur



## L'Evolution du Marché

La BRVM termine cette semaine en hausse affichant 135,84 points pour l'indice BRVM 10 (+1,68%) et 146,01 points pour l'indice BRVM Composite (+1,12%). La capitalisation boursière du marché des actions s'établit à 4 347 milliards de francs CFA. Les transactions en valeur du marché des actions s'établissent à 1 579 millions de francs CFA en fin de semaine, portées principalement par les secteurs « Services Publics » (75%) et « Finances » (13%). Le titre BANK OF AFRICA CI réalise la plus importante progression du marché avec un gain de 8,33%, tandis que le titre NSIA BANQUE CI affiche la plus forte baisse avec une chute de 6,93%. Sur le marché des matières premières, la plupart des matières premières que nous suivons, ont enregistré une baisse de leur cours excepté celui du café qui a enregistré une hausse de 1,60% au terme de la semaine.

## L'avis du Chef Economiste [le titre SIB CI]

*Le produit net bancaire de la SIB s'établit à 51 961 millions de FCFA au 30 septembre 2019 contre 48 576 millions de FCFA à la même période de l'année précédente, soit une hausse de 7% provenant essentiellement de la hausse de la marge d'intérêt induite par l'accroissement de 16% des crédits à la clientèle. S'agissant du résultat net de la banque, il est passé de 16 340 millions de FCFA le 30 septembre 2018 à 20 859 millions de FCFA au terme du troisième trimestre 2019, soit une progression de 28% qui se justifie par la réduction significative du coût du risque sur la période. Sur le marché boursier, le cours de l'action SIB s'élève à 2 820 FCFA le 31 décembre 2019, soit une plus-value de 4,44% comparativement au début de l'année. Le 27 février 2020, l'action SIB s'échange à 2615 FCFA contre 2820 FCFA à l'entame de l'année, soit une dépréciation de 7%. Le renforcement des parts de marché de l'établissement et l'amélioration de son positionnement sur les ressources clientèles devraient permettre à la SIB de maintenir le bon niveau de ses indicateurs de performances au terme de l'année 2019.*

### News BRVM Corporates

□ **[NESTLE CI]** : L'Agence nationale de gestion des déchets (ANAGED) et la filiale de Nestlé en Côte d'Ivoire ont signé une convention de coopération dans le cadre de la gestion des déchets et leur recyclage. Ce projet porte sur plusieurs modèles économiques dont la collecte de déchets plastiques via une application, l'organisation et la professionnalisation de la filière de collecte de déchets plastiques, et la collecte de 150 T de déchets plastiques via des box installés dans les quartiers de la commune de Grand-Bassam.

□ **[SONATEL]** L'entreprise de télécommunication sénégalaise, Sonatel, a publié ses résultats au titre de l'année 2019. Il ressort des performances mitigées : son chiffre d'affaires s'est apprécié de 7,1% à 1014 milliards de FCFA son résultat d'exploitation s'est amélioré de 1,8% pour se situer à 311,008 milliards de FCFA et son résultat net consolidé s'est déprécié de 2,7% s'établissant à 201,149 milliards FCFA. Néanmoins, l'entreprise présente dans cinq pays, demeure leader sur ces principaux marchés.

### News Marché

□ **[SENEGAL]** : Une note interne de la Direction Générale des impôts et des domaines a été prise afin de clarifier quelques points de la loi relative à la création et la promotion des start-up ( Start-up Act ). Ainsi, il est accordé des exonérations d'impôts sur les sociétés (IMF) et de cotisations liées à la Contribution forfaitaire à la charge des employeurs (CFCE) à compter de la date de création de l'entreprise sur trois ans. La mesure vaut pour les strat-up créées au cours de l'année 2019 et à partir du 01 Janvier 2020.

**[COTE D'IVOIRE]** : En 2019, les ressources mobilisées par l'Etat de Côte d'Ivoire ont atteint 6 304,4 milliards de FCFA contre une prévision de 6 511,6 milliards de FCFA, soit une réalisation de 96,8%. Ce niveau relativement satisfaisant de mobilisation des ressources est en liaison avec un meilleur recouvrement des recettes fiscales (+8,3%) par rapport à 2018. Le suivi des dépenses en cohérence avec la mobilisation des ressources a permis d'assurer un déficit de 3% en conformité avec la réglementation de l'UEMOA.

**Marché des Actions**
**Secteur Industrie**

	Cours référence	Evol%	Vol	Val (000)	PER	R/A	Ratio marge nette	ROE
SICABLE CI	595	-0,83%	15 229	9 022	3,59	12,61%	7,9%	16,0%
FILTISAC CI	1 135	-0,44%	248	280	6,42	9,69%	5,4%	9,1%
NEI-CEDA CI	135	-3,57%	394	54	3,41	N/A	8,3%	N/A
NESTLE CI	280	-6,67%	5 540	1 539	N/A	N/A	-2,9%	N/A
CROWN SIEM CI	120	0,00%	930	107	N/A	14,10%	N/A	N/A
AIR LIQUIDE CI	230	0,00%	145	33	N/A	27,39%	-1,1%	-1,3%
SOLIBRA CI	45 100	0,00%	4	182	17,47	3,03%	2,2%	4,2%
SMB CI	2 995	-0,17%	1 073	3 214	3,11	15,03%	8,3%	N/A
SITAB CI	560	-5,08%	81	46	N/A	N/A	-3,0%	N/A
TRITURAF CI-Ste en Liquidation	490	0,00%	N/A	0	N/A	N/A	N/A	N/A
UNILEVER CI	2 500	0,00%	0	0	N/A	N/A	-6,0%	16,3%
UNIWAX CI	1 480	6,47%	22 480	30 459	7,32	12,28%	10,8%	18,9%

**Secteur Services Publics**

	Cours référence	Evol%	Vol	Val (000)	PER	R/A	Ratio marge nette	ROE
CIE CI	1 395	8,14%	2 522	3 281	15,85	5,68%	0,3%	10,6%
ONATEL BF	2 805	1,08%	6 588	18 303	6,34	14,59%	17,4%	40,9%
SODE CI	2 800	-6,04%	1 087	3 111	8,80	9,64%	2,9%	21,7%
SONATEL SN	14 995	2,71%	79 338	1 157 144	7,62	10,00%	17,7%	24,1%

**Secteur Finances**

	Cours référence	Evol%	Vol	Val (000)	PER	R/A	Ratio marge nette	ROE
BICI CI	4 760	-2,66%	1 846	8 167	8,1	3,84%	20,1%	18,2%
BANK OF AFRICA BN	3 755	-2,09%	2 622	9 932	5,99	11,08%	84,6%	16,4%
BANK OF AFRICA BF	3 700	4,08%	3 784	13 386	4,71	9,89%	82,6%	20,9%
BANK OF AFRICA CI	3 250	8,33%	3 911	11 839	5,56	9,42%	93,6%	23,9%
BANK OF AFRICA M	1 130	1,35%	5 498	6 161	2,75	23,98%	124,9%	24,0%
BANK OF AFRICA NG	3 500	0,00%	1 560	5 399	5,94	11,03%	90,6%	21,1%
BANK OF AFRICA S	1 530	-1,29%	4 310	6 660	3,22	10,46%	40,1%	10,6%
CORIS BANK INTERNATIONAL BF	7 795	-0,06%	1 146	8 725	10,17	5,16%	83,7%	16,1%
ECOBANK CÔTE D'IVOIRE	3 000	0,00%	2 854	8 200	7,98	8,03%	82,5%	19,1%
ECOBANK TRANS. INCORP. TG	13	0,00%	454 940	5 914	1,29	9,29%	52,4%	5,4%
NSIA BANQUE CI	3 695	-6,93%	2 509	9 326	7,02	5,26%	30,7%	19,9%
ORAGROUP TOGO	3 985	-0,25%	4 539	17 253	9,29	1,42%	20,3%	20,5%
SAFCA CI	340	3,03%	310	107	41,2		-0,7%	-7,9%
SGB CI	8 655	-0,52%	9 834	85 493	6,44	2,38%	89,4%	30,9%
SOCIETE IVOIRIENNE DE BANQUE CI	2 615	-0,95%	7 040	18 418	5,64	9,64%	75,9%	24,9%

**Secteur Distribution**

	Cours référence	Evol%	Vol	Val (000)	PER	R/A	Ratio marge nette	ROE
SERVAIR ABIDJAN CI	1 355	3,83%	2 628	3 448	9,79	12,17%	6,5%	23,7%
BERNABE CI	730	4,29%	1 088	750	2,93	6,16%	5,1%	15,7%
CFAO CI	475	5,56%	2 814	1 234	13,28	6,63%	4,5%	19,2%
TRACTAFRIC MOTORS CI	3 325	-0,60%	1 450	4 851	16,91	4,52%	1,2%	9,6%
VIVO ENERGY CI	810	2,53%	5 199	4 209	9,47	7,94%	1,5%	21,6%
TOTAL CI	1 450	4,32%	10 527	14 549	7,92	7,48%	3,0%	30,5%
TOTAL SN	1 500	3,45%	1 768	2 565	7,70	7,02%	1,4%	21,2%

**Secteur Transport**

	Cours référence	Evol%	Vol	Val (000)	PER	R/A	Ratio marge nette	ROE
BOLLORE AFRICA LOGISTICS CI	1 920	-0,52%	30 862	59 397	10,04	9,58%	14,6%	42,9%
MOVIS CI	2 395	0,00%	0	0	N/A	N/A	-6,6%	28,3%

**Marché des Actions**
**Secteur Agriculture**

	Cours référence	Evol%	Vol	Val (000)	PER	R/A	Ratio marge nette	ROE
PALM CI	1 790	-3,24%	3	5		14,16%	6,6%	9,9%
SUCRIVOIRE	590	4,42%	6 244	3 630		12,20%	5,6%	6,4%
SICOR CI	2 500	-1,38%	32	81	1,52		6,8%	5,3%
SOGB CI	2 105	-6,44%	16 531	34 834	15,27		12,3%	17,7%
SAPH CI	1 340	-0,74%	4 547	5 724		5,82%	10,0%	16,3%

**Autres Secteurs**

	Cours référence	Evol%	Vol	Val (000)	PER	R/A	Ratio marge nette	ROE
SETAO CI	250	0,00%	11 140	2 785	9,19	N/A	5,1%	N/A

**Autres Marchés**
**Devises \***

	Cours	Evol
USD / XOF	593,94	-1,76%
GBP / XOF	766,38	-2,19%
EUR / XOF	655,96	0,00%
JPY / XOF	5,47	1,04%
CNY / XOF	85,06	-1,12%
ZAR / XOF	37,99	-5,87%
NGN / XOF	1,63	-2,02%
EGP / XOF	38,01	-2,15%
KES / XOF	5,89	-1,47%

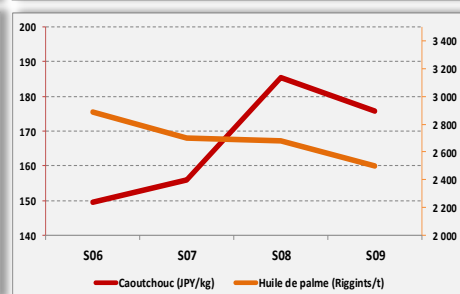
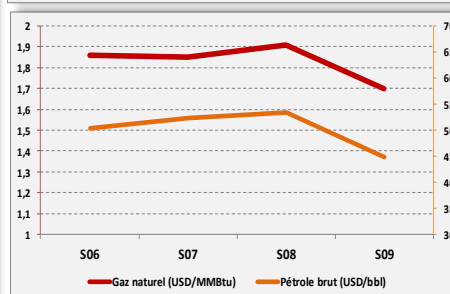
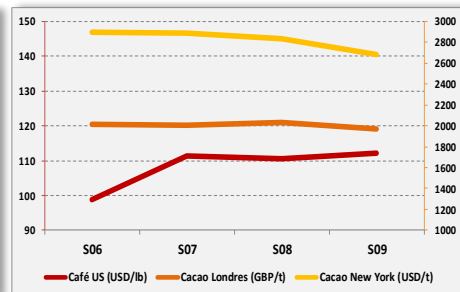
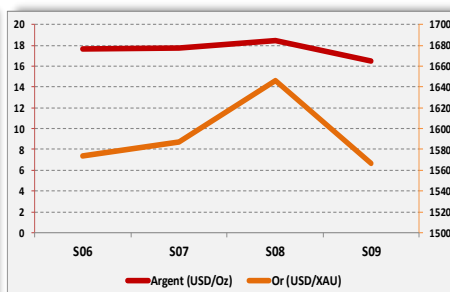
**Marchés Financiers Africains**

Johannesburg Stock Exchange	ALL SHARE INDEX	↓	-0,91%	57336,21
Nairobi Stock Exchange	NSE ALL SHARE INDEX	↓	-2,46%	158,38
Nigerian Stock Exchange	ALL SHARE INDEX	↓	-1,32%	27388,62
Egyptian Exchange	EGX 100 INDEX	↓	-0,52%	1364,67
Casablanca Stock Exchange	MOROCCAN ALL SHARE INDEX	↑	1,35%	12506,96

\* Évolution hebdomadaire du cours moyen (arrêté la veille de la clôture de la bourse)

**Matières Premières**

	Cours	Evol
Argent (USD/Oz)	16,457	-10,84%
Or (USD/XAU)	1566,7	-4,81%
Gaz naturel (USD/MMBtu)	1,7	-10,90%
Pétrole brut (USD/bbl)	44,76	-16,24%
Cacao Londres (GBP/t)	1973,33	-2,92%
Cacao New York (USD/t)	2679	-5,59%
Café US (USD/lb)	112,2	1,60%
Caoutchouc (JPY/kg)	175,7	-5,23%
Huile de palme (Riggints/t)	2497	-6,93%



## Notations Financières (1/3)

Nom de la société	Pays	Secteur / activités principales	Long Terme		Court terme		Date d'expiration de la note
			Note	Perspective	Note	Perspective	
Abeda	Côte d'Ivoire	Travaux Publics			Note expirée		
Air Côte d'Ivoire	Côte d'Ivoire	Compagnie Aérienne			Note expirée		
Alios Finance Cameroun	Cameroun	Crédit bail	A-	Stable	A1+	Stable	31/10/2020
Alios Finance Cote d'Ivoire	Côte d'Ivoire	Crédit bail	BBB+	Stable	A1	Stable	31/08/2020
ANSUT	Côte d'Ivoire	Télécommunications			Note expirée		
AVENI - RE	Côte d'Ivoire	Réassurances			Note expirée		
Banibah	Côte d'Ivoire	BTP			Note expirée		
Bank Of Africa - Benin	Benin	Secteur Bancaire	A+	Stable	A1	Stable	30/04/2020
Bank Of Africa - Burkina Faso	Burkina Faso	Secteur Bancaire	A	Stable	A1	Stable	30/06/2020
Bank Of Africa - Côte d'Ivoire	Côte d'Ivoire	Secteur Bancaire	A	Stable	A2	Stable	31/05/2020
Bank Of Africa - Mali	Mali	Secteur Bancaire	A-	Stable	A2	Stable	31/05/2020
Bank Of Africa - Niger	Niger	Secteur Bancaire	A-	Stable	A2	Stable	30/06/2020
Bank Of Africa - Sénégal	Sénégal	Secteur Bancaire	A-	Stable	A2	Stable	30/06/2020
Bank Of Africa - West Africa	Côte d'Ivoire	Activités de holding			Note expirée		
Bernabé	Côte d'Ivoire	Distribution de produits de quincaillerie, de produits métallurgiques et de matériaux de construction	A+	Stable	A1	Stable	30/06/2020
BGFI Holding Corporation	Gabon	Activités de holding	A+	Stable	A1-	Stable	30/06/2020
BGFI Bank - Côte d'Ivoire	Côte d'Ivoire	Secteur Bancaire			Confidentiel		31/10/2020
Caisse Régionale de Refinancement Hypothécaire	UEMOA	Institution financière	AA+	Stable	A1+	Stable	31/05/2020
Caisse Nationale de Prévoyance Sociale	Côte d'Ivoire	Système de sécurité sociale du secteur privé	AA	Stable	A1+	Stable	30/09/2020
CAMTEL	Cameroun	Télécommunication			Note expirée		
Chantier	Côte d'Ivoire	Construction métallique			Note expirée		
CI Energies	Côte d'Ivoire	Suivi du secteur de l'énergie et des travaux d'infrastructure électrique			Confidentiel		30/04/2020
CIE	Côte d'Ivoire	Electricité	AA+	Stable	A1+	Stable	31/07/2020
Commune du Plateau	Côte d'Ivoire	Collectivité locale			Note expirée		
Côte d'Ivoire Céréales	Côte d'Ivoire	Transformation du maïs et du riz / Emission obligataire			Note expirée		
CROWN SIEM CI	Côte d'Ivoire	Emballage métallique	A-	Stable	A3	Stable	30/06/2020
DEKEL OIL	Côte d'Ivoire	Produits de graine et d'huile de palme			En cours de réévaluation		
Distri-Centre	Côte d'Ivoire	Distribution de produits de la téléphonie mobile			Note expirée		
District d'Abidjan	Côte d'Ivoire	Collectivité locale	BBB	Stable	B	Stable	31/10/2020
Ecobank Burkina Faso	Burkina Faso	Secteur bancaire			Confidentiel		31/07/2020
Ecobank Côte d'Ivoire	Côte d'Ivoire	Secteur bancaire	AA-	Stable	A1	Stable	30/06/2020
Ecobank Sénégal	Sénégal	Secteur bancaire			Confidentiel		31/07/2020
Elite Trading	Côte d'Ivoire	Construction			Note expirée		
Emission obligataire de la ville de Dakar	Sénégal	Instrument Financier			Note expirée		

## Notations Financières (2/3)

Nom de la société	Pays	Secteur/activités	A long Terme		A court terme		Date d'expiration de la note
			Note	Perspective	Note	Perspective	
Etablissement DM	Côte d'Ivoire	Construction	Note expirée				
Etat du Bénin	Bénin	Dettes souveraines	A-	Stable	A2	Stable	31/05/2020
Etat de Côte d'Ivoire	Côte d'Ivoire	Dettes souveraines	A-	Stable	A2	Stable	31/05/2020
Etat du Mali	Mali	Dettes souveraines	Confidentiel				
Etat du Niger	Niger	Dettes souveraines	Confidentiel				
Etat du Togo	Togo	Dettes souveraines	Confidentiel				
FAGACE	Bénin	Garantie institutionnelle	A-	Stable	A2	Stable	30/11/2020
FCTC Energie 5%	Côte d'Ivoire	Titrisation	Confidentiel				
FICOGES	Côte d'Ivoire	Audit et Conseil	Note expirée				
Fonds d'Entretien Routier (FER)	Côte d'Ivoire	Financement de l'entretien des infrastructures routières	A-	Stable	A1	Stable	31/08/2020
GEBAT	Cote d'Ivoire	BTP	Note expirée				
GEFRI-CI	Côte d'Ivoire	Electricité & Froid	Note expirée				
GuarantCo	Royaume-Uni	Garantie institutionnelle	AAA	Stable	A1+	Stable	30/06/2020
IDT	Côte d'Ivoire	Distribution de Tabacs	Note expirée				
Immobiliare	Côte d'Ivoire	Construction	Note expirée				
Klapton	Ile Maurice	Assurance	BBB+	Stable	A1	Stable	30/05/2020
Koffi & Diabaté Développement	Côte d'Ivoire	Construction	Note expirée				
Loyale Assurances SA	Côte d'Ivoire	Assurances IARD	Note expirée				
Loyale Vie SA	Côte d'Ivoire	Assurances VIE	Note expirée				
Nestlé CI	Côte d'Ivoire	Industrie Alimentaire	A-	Stable	A1	Stable	31/10/2020
NSIA Assurance Benin	Bénin	Assurance	Confidentiel				
NSIA Assurance Cote d'Ivoire	Côte d'Ivoire	Assurance	Confidentiel				
NSIA Assurance Gabon	Gabon	Assurance	Confidentiel				
NSIA Assurance Guinée Bissau	Guinée Bissau	Assurance	Note expirée				
NSIA Assurance Sénégal	Sénégal	Assurance	Confidentiel				
NSIA Assurance Togo	Togo	Assurance	Note expirée				
NSIA Assurance Vie Benin	Benin	Assurance	Confidentiel				
NSIA Assurance VIE Côte d'Ivoire	Côte d'Ivoire	Assurance	Confidentiel				
NSIA Assurance Vie Sénégal	Sénégal	Assurance	Confidentiel				
NSIA Assurance Vie Togo	Togo	Assurance	Note expirée				
NSIA Banque	Côte d'Ivoire	Secteur Bancaire	A+	Stable	A1	Stable	31/07/2020
OMNIUM	Mali	Fabrication et distribution de piles	Note expirée				
ONEP	Côte d'Ivoire	Promotion de l'accès à l'eau potable	Note expirée				
ORAGROUP	Togo	Activités de holding financières	A	Stable	A2	Stable	30/06/2020
PAA	Côte d'Ivoire	Activités portuaires	AA-	Stable	A1-	Stable	30/06/2020

**Notations Financières (3/3)**

Nom de la société	Pays	Secteur/activités	A long Terme		A court terme		Date d'expiration de la note
			Note	Perspective	Note	Perspective	
<b>PALMCI</b>	<b>Côte d'Ivoire</b>	Produits de graine et d'huile de palme	<b>A</b>	Stable	<b>A1</b>	Stable	31/05/2020
<b>PASP</b>	<b>Côte d'Ivoire</b>	Service public des opérations portuaires	<b>A</b>	Stable	<b>A2</b>	Stable	30/06/2020
<b>PETRO IVOIRE</b>	<b>Côte d'Ivoire</b>	Distribution de produits pétroliers	<b>A+</b>	Stable	<b>A3</b>	Stable	30/06/2020
<b>Radiant Insurance Company</b>	<b>Rwanda</b>	Assurance	<b>Note expirée</b>				
<b>Resto Plus</b>	<b>Côte d'Ivoire</b>	Restauration collective	<b>Note expirée</b>				
<b>SENELEC</b>	<b>Sénégal</b>	Production, distribution, importation et exportation de l'électricité	<b>Note expirée</b>				
<b>Shelter Afrique</b>	<b>Kenya</b>	Banque	<b>BBB+</b>	Stable	<b>A3</b>	Stable	31/07/2020
<b>SICOGI</b>	<b>Côte d'Ivoire</b>	Construction et gestion immobilière	<b>Note expirée</b>				
<b>SIMAT</b>	<b>Côte d'Ivoire</b>	Manutention et transit	<b>Note expirée</b>				
<b>SIR</b>	<b>Côte d'Ivoire</b>	Raffinage de pétrole brut	<b>Note expirée</b>				
<b>Société Equatoriale des Mines</b>	<b>Gabon</b>	Activités minières	<b>Note expirée</b>				
<b>Société Ivoirienne de Banque</b>	<b>Côte d'Ivoire</b>	Secteur bancaire	<b>AA-</b>	Stable	<b>A1</b>	Stable	30/04/2020
<b>SODECI</b>	<b>Côte d'Ivoire</b>	Distribution Eau	<b>AA-</b>	Stable	<b>A1-</b>	Stable	31/07/2020
<b>Total Côte d'Ivoire</b>	<b>Côte d'Ivoire</b>	Distribution de produits pétroliers	<b>AA+</b>	Stable	<b>A1</b>	Stable	31/10/2020
<b>Sonar Vie</b>	<b>Burkina Faso</b>	Assurance Vie	<b>A</b>	Positive	<b>A1</b>	Positive	31/10/2020
<b>Tropical Distribution</b>	<b>Côte d'Ivoire</b>	Distribution	<b>Note expirée</b>				
<b>Tropical Packaging</b>	<b>Côte d'Ivoire</b>	Industrie métallique	<b>Note expirée</b>				
<b>UIREVI</b>	<b>Côte d'Ivoire</b>	Agriculture d'exportation	<b>Note expirée</b>				
<b>Ville de Dakar</b>	<b>Sénégal</b>	Collectivité locale	<b>Note expirée</b>				
<b>VIP NET</b>	<b>Côte d'Ivoire</b>	Télécommunication	<b>Note expirée</b>				

**Marché des Obligations**
**Obligations Corporates**

	Quantité	Cours de référence	Cours précédent	Coupon d'intérêt	Echéance
DIASPORA BONDS BHS 6,25% 2019-2024		10 000	10000	314,21	10-janv
SENELEC 6,50% 2018-2025		10 000	10000	325	27-mars
SHELTER AFRIQUE 6.6% 2014-2021		10 000	10000	10000	08-août
SIFCA 6.90% 2013-2021		2000	3000	5000	28 fév. / 28 août

**Obligations d'Entités Régionales**

	Quantité	Cours de référence	Cours précédent	Coupon d'intérêt	Echéance
BIDC-EBID 6.50% 2014-2021		10000	10000	325	28 avr / 28 sep
BIDC-EBID 6.10% 2017-2027		10000	10000	610	16-juin
BOAD 5.95% 2014-2021		10000	10000	260,82	26-déc
CRRH-UEMOA 6.10% 2012-2022		9950	9950	305	13 fév / 13 août
CRRH-UEMOA 6.10% 2012-2024		10000	10000	305	17 janv / 17 juil
CRRH-UEMOA 6% 2013-2023		10000	10000	300	26 avril / 26 oct
CRRH-UEMOA 6% 2014-2024		9950	9950	300	30 juin / 30 déc
CRRH-UEMOA 5,85% 2015-2025		10000	10000	290,9	04 janv / 04 juil
CRRH-UEMOA 5,85% 2016-2026		10000	10000	290,9	03 janv / 03 juil
CRRH-UEMOA 5,95% 2017-2029		8332,17	8332,17	285,1	17-mai
CRRH-UEMOA 5.95% 2017-2029		9144,67	9144,67	285,1	21-déc.-19
CRRH-UEMOA 6.05% 2018-2033		9333	9333	292,42	21-déc.-19

**Obligations d'Etat**

	Quantité	Cours de référence	Cours précédent	Coupon d'intérêt	Echéance
ETAT DU MALI 6,20% 2016-2023		6666	6666	620	23-mai
ETAT DU MALI 6,50% 2017-2024		10000	10000	650	20-avr
ETAT DU MALI 6,50 % 2018-2025	45	9990	9990	650	7-oct
ETAT DU MALI 6,50% 2019-2027		9950	9950	650	12-juil
ETAT SENEGAL 6.50% 2013-2023		10000	10000	325	29 janv / 29 juil
ETAT SENEGAL 6.5% 2014-2021	90	4000	4040	325	27 mai/27 nov
ETAT SENEGAL 6.30% 2015-2025		10000	10000	313,28	25 mai / 25 nov
TPBF 6.50% 2013-2020		10 000	10000	325	29 mai / 29 nov
TPBF 6.50% 2017-2027		9 990	9990	322,33	31 janv / 31 juil
TPBF 6,50% 2017-2024		10 000	10000	325	29-juin
TPBF 6,50% 2018-2025	124	10 000	10000	325,89	05-juin
TPBF 6,50% 2018-2025		10 000	10000	325	15-mai
TPBF 6,50% 2019-2027	150	10 000	10000	323,22	06-mai
TPBF 6,50% 2019-2027		10 000	10000	325	08-avr
TPBJ 6.50% 2017-2027		10 000	10000	650	07-avr
TPBJ 6.50% 2018-2025		10 000	10000	325	29-mai
TPCI 6.55% 2014-2022		10 000	10000	655	20-mai
TPCI 3% 2014-2024		10 000	10000	150	19 juin / 19 dec.
TPCI 5.85% 2014-2021	76	9 800	10000	292,5	19 juin / 19 dec
TPCI 5,99% 2015-2025		10 000	10000	599	14/mai/20
TPCI 5,85% 2015-2022	1000	9 800	10000	599	05 avr/05 oct
TPCI 6% 2016-2028		10 000	10000	600	08-avr
TPCI 5.90% 2016-2026		10 000	10000	590	15-juin
TPCI 5.90% 2016-2026		10 000	10000	590	17-nov
TPCI 6.25% 2017-2029		10 000	10000	312,5	31 mars / 30 sep
TPCI 5,95% 2017-2024 A		10 000	10000	297,5	24-avril
TPCI 5,95% 2017-2024 B		10 000	10000	297,5	10-mai
TPCI 6% 2017-2025		10 000	10000	300	29-juin
TPCI 6% 2018-2026		10 000	10000	600	02-août
TPCI 6% 2018-2026		10 000	10000	600	19-oct
TPCI 5,95% 2018-2025		10 000	10000	298,32	13-déc
TPCI 5,75% 2019-2026	50	10 000	10000	575	20-juin
TPCI 2,23% 2019-2026					20-juin
TPCI 5.75% 2019-2026		10 100	10000	388,05	20-mars
TPCI 6% 2019-2029		10 000	10000	600	20-mars
TPCI 5,75% 2019-2026		10 000	10000	285,93	20-mars
TPCI 5,75% 2019-2026		10 000	10000	221,52	11-juil



**Marché des Obligations****Obligations d'Etat**

	Quantité	Cours de référence	Cours précédent	Coupon d'intérêt	Echéance
TRESOR PUBLIC DU NIGER 6,50% 2019-2026		10 000	10000	650	28-mars
TRESOR PUBLIC DU NIGER 6,50%2019 – 2026	5000	10 000	10000	650	01-août
SUKUK ETAT DE COTE D'IVOIRE 5,75% 2015-2020		9990	9990	292,292	28 juin/28 déc
SUKUK ETAT DE COTE D'IVOIRE 5,75% 2016-2023		10000	10000	289,097	7 sept/7 mars
SUKUK ETAT DU SENEGAL 6% 2016-2026		10100	10100	306,667	26 jui/26 janv
SUKUK ETAT DU TOGO 6,5% 2016-2026		10100	10100	0	17 août/17 fév

**Bloomfield Investment Corporation**

06 BP 1888 Abidjan 06

Tel: (225) 20 215 747 / (225) 20 215 749

Fax: (225) 20 215 751