

# Rapport d'Analyse Boursière

Bloomfield Intelligence

Semaine 06 – du 03 Février au 07 Février 2020

(Source BRVM)

Bloomfield Investment Corporation est une agence de notation panafricaine spécialisée dans l'évaluation du risque de crédit. Basée à Abidjan, avec une représentation à Douala et à Kigali, l'agence intervient principalement en Afrique.

**Agrément** UEMOA AN-001/2012  
RWANDA ref/CMA/July/3047/2015

**Siège Social** Cocody Riviera 3 – Rue E104.  
Abidjan - Cote d'Ivoire

**Site web** [www.bloomfield-investment.com](http://www.bloomfield-investment.com)

Suivez-nous sur le WEB



**BRVM 10** ↓ -2,60% **135,62**

**BRVM COMPOSITE** ↓ -2,70% **148,67**

**Sociétés Cotées** 46

	Evol	Valeur
Per moyen *	↑	10,10
Rendement moyen / action *	↑	9,82%
Capitalisation boursière (Mds FCFA)	↓	4 426
Volume transigé (actions)		2 847 386
Volume transigé (obligations)		11 970
Valeur transigée (actions)		2 012 207 162
Valeur transigée (obligations)		119 087 099

\* Calcul sur la base des dernières informations financières publiées sans prise en compte des sociétés en liquidation

## Marché des Actions

### Les Plus Performants

	Cours	Evol%	Vol	Val (000)	PER	R/A
TRACTAFRIC MOTORS CI	3 115	<b>7,41%</b>	406	1 212	15,8	4,8%
SICABLE CI	690	<b>6,98%</b>	12 774	8 286	5,4	10,9%
SOLIBRA CI	45 195	<b>5,83%</b>	1	45	57,0	3,0%
TOTAL SN	1 450	<b>3,57%</b>	24 021	34 397	7,4	7,3%

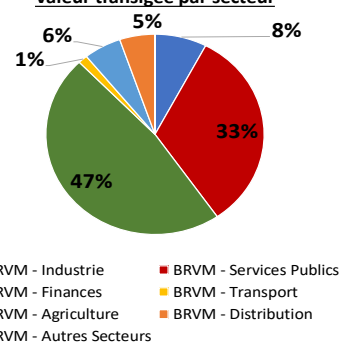
### Les Moins Performants

	Cours	Evol%	Vol	Val (000)	PER	R/A
NSIA BANQUE CI	4850	<b>-14,16%</b>	1192	5624,13	5,8	4,0%
SAPH CI	1450	<b>-13,17%</b>	37976	58865,25	N/A	5,4%
UNIWAX CI	1740	<b>-12,78%</b>	71717	132639,02	8,6	10,4%
NEI-CEDA CI	145	<b>-12,12%</b>	5764	887,06	2,4	N/A

### Indices Sectoriels

	Nb Sociétés	Valeur	Evol%	Evol YTD	Volume	Valeur Transigée (M FCFA)	PER moyen	R/A moyen
BRVM - Industrie	12	37,00	<b>-1,88%</b>	-1,49%	108 393	155	13,5	15,5%
BRVM - Services Publics	4	444,07	<b>-3,71%</b>	-9,64%	94 320	657	9,9	9,8%
BRVM - Finances	16	57,13	<b>-2,31%</b>	-3,93%	2 468 118	955	8,7	8,3%
BRVM - Transport	2	462,23	<b>0,00%</b>	26,03%	14 638	28	9,9	9,7%
BRVM - Agriculture	5	95,19	<b>-3,75%</b>	11,06%	64 062	112	10,5	8,0%
BRVM - Distribution	7	242,35	<b>-0,56%</b>	-5,74%	96 825	105	9,6	7,4%
BRVM - Autres Secteurs	1	357,83	<b>0,00%</b>	11,54%	1 030	0	10,7	N/A

Valeur transigée par secteur



### L'Evolution du Marché

La BRVM termine cette semaine en baisse, en affichant 135,62 points pour l'indice BRVM 10 (-2,60%) et 152,79 points pour l'indice BRVM Composite (-2,70%). La capitalisation boursière du marché des actions s'établit à 4 426 milliards de francs CFA. Les transactions en valeur du marché des actions s'établissent à 2 012 millions de francs CFA en fin de semaine, portées principalement par les secteurs « Services Publics » (33%) et « Finances » (47%). Le titre TRACTAFRIC MOTORS CI réalise la plus importante progression du marché avec un gain de 7,41%, tandis que le titre NSIA BANQUE CI affiche la plus forte baisse avec une chute de 14,16%. Sur le marché des matières premières, les cours du cacao aussi bien à Londres qu'à New York terminent la semaine en hausse respectivement de 1,14% et 4,79%.

## L'avis du Chef Economiste [le titre **BOLLORE TRANSPORT & LOGISTICS CI**]

*Le chiffre d'affaires de Bolloré s'élève à 65 056,9 millions de FCFA à la fin du troisième trimestre 2019 contre 66 278 millions de FCFA à la même période de l'année précédente, soit une légère baisse de 1,8%. Le recul du chiffre d'affaires est justifié par la baisse du transit maritime export et du transit import, respectivement liée aux faibles volumes de cajou exportés et à la contraction des volumes de certains clients traditionnels. Quant au résultat net de l'entreprise, il a progressé de 34% pour s'établir à 10 571 millions de FCFA au 30 septembre 2019, contre 7 875,4 millions de FCFA l'année précédente. L'augmentation des bénéfices proviendrait selon l'entreprise des dividendes perçus de ses filiales. Sur le marché boursier, l'action Bolloré a perdu 25% de sa valeur au 31 décembre 2019 en s'établissant à 1 500 FCFA contre 2 000 FCFA à l'entame de l'année. La moins-value enregistrée par le titre provient principalement du ralentissement des activités de Bolloré. En 2020, le cours du titre progresse, passant de 1 500 FCFA au début de l'année à 1 950 FCFA le 6 février 2020, soit une hausse de 30% qui pourrait s'expliquer par la publication des résultats du troisième trimestre de l'entreprise, dévoilant une amélioration de ses bénéfices. La tendance haussière devrait se poursuivre sur le court terme. Toutefois, le chiffre d'affaires annuel de l'entreprise ne devrait pas connaître de changement significatif à fin 2019 par rapport à l'année précédente, entre autres raisons la persistance des exportations frauduleuses de noix de cajou.*

### News BRVM Corporates

❑ **[NSIA BANQUE CI]** : NSIA Banque CI réalise une opération de titrisation de créances du 7 février au 6 mars 2020, portant sur un montant total de 40 milliards FCFA. L'émission du Fonds Commun de Titrisation de Créances dénommé FCTC NSIA Banque 7% 2020-2025 a été lancée le 7 février. Les titres à émettre se composent de 4.000.000 d'obligations, d'une valeur nominale de 10.000 FCFA, avec une maturité de 5 ans (60 mois) et un taux de rendement annuel de 7%. A travers cette opération, NSIA Banque devient ainsi le premier établissement bancaire de la région à se refinancer sur le marché de l'UEMOA avec ce mécanisme.

❑ **[TRESOR DU SENEGAL]** : Le 7 février 2018 le Trésor sénégalais avait émis deux obligations assimilables du Trésor (OAT) pour un montant global de 50 milliards de FCFA sur 3 ans et 5 ans, avec des taux d'intérêt respectif de 5,8% et 6%. Au terme de cette opération, le Trésor sénégalais a retenu les soumissions pour un montant global de 55 milliards de FCFA avec des rendements pondérés de 5,75% pour l'OAT de 3 ans et 5,99% pour l'OAT de 5 ans.

### News Marché

❑ **[TOGO]** : Le Mécanisme incitatif de financement agricole (MIFA SA), fondé sur le partage des risques, signe un accord de financement avec le Khalifa Fund (7,5 milliards). Ce fond est destiné à soutenir le MIFA SA dans l'accompagnement du secteur agricole et l'appui au développement des PME/PMI, dans les chaînes de valeur agricoles. Le projet a vocation à créer un peu plus de 13 mille emplois, en particulier chez les jeunes et les femmes.

❑ **[BENIN]** : L'Assemblée nationale a adopté une loi pour libéraliser la production et la distribution d'électricité au Bénin. Cette décision vise à dynamiser le marché national de l'électricité et à encourager davantage d'investissements dans un pays où 50% de la consommation d'électricité repose sur les importations. Selon la Banque mondiale, le taux d'électrification au Bénin reste faible (43%).

❑ **[CÔTE D'IVOIRE]** : Au terme du dernier conseil des ministres du 5 février 2020, le gouvernement ivoirien a ratifié le contrat de prêt et d'exécution de 19,678 milliards de FCFA avec la Kreditanstalt Für Wiederaufbau (KfW). Ce contrat vise à financer le projet de renforcement de l'interconnexion Côte d'Ivoire - Ghana à 400 kilovolts afin de faciliter les échanges et le commerce de l'énergie dans la sous-région.

**Marché des Actions**
**Secteur Industrie**

	Cours référence	Evol%	Vol	Val (000)	PER	R/A	Ratio marge nette	ROE
SICABLE CI	690	6,98%	12 774	8 286	5,36	10,87%	7,9%	16,0%
FILTISAC CI	1 200	0,00%	3 357	4 024	10,06	9,17%	5,4%	9,1%
NEI-CEDA CI	145	-12,12%	5 764	887	2,39	N/A	8,3%	N/A
NESTLE CI	295	-1,67%	6 933	2 096	7,95	N/A	N/A	N/A
CROWN SIEM CI	125	0,00%	2 725	337	N/A	13,54%	N/A	N/A
AIR LIQUIDE CI	230	-4,17%	2 968	690	N/A	27,39%	N/A	N/A
SOLIBRA CI	45 195	5,83%	1	45	57,01	3,03%	2,2%	4,2%
SMB CI	3 200	-8,57%	1 604	5 374	3,17	14,06%	8,3%	97,7%
SITAB CI	580	1,75%	550	322	N/A	35,55%	N/A	N/A
TRITURAF CI-Ste en Liquidation	490	0,00%	N/A	0	N/A	N/A	N/A	N/A
UNILEVER CI	2 500	0,00%	0	0	N/A	N/A	N/A	16,3%
UNIWAX CI	1 740	-12,78%	71 717	132 639	8,6	10,45%	10,8%	18,9%

**Secteur Services Publics**

	Cours référence	Evol%	Vol	Val (000)	PER	R/A	Ratio marge nette	ROE
CIE CI	1 345	-3,58%	10 032	13 532	15,85	5,89%	0,3%	10,6%
ONATEL BF	2 750	-3,34%	50 841	141 818	6,08	14,89%	17,4%	40,9%
SODE CI	3 215	0,47%	525	1 687	10,06	8,40%	2,9%	21,7%
SONATEL SN	15 000	-3,85%	32 922	500 117	7,69	10,00%	17,7%	24,1%

**Secteur Finances**

	Cours référence	Evol%	Vol	Val (000)	PER	R/A	Ratio marge nette	ROE
BICI CI	5 650	-5,83%	17	98	9,62	3,24%	20,1%	18,2%
BANK OF AFRICA BN	3 860	-1,03%	4 133	15 985	6,15	10,78%	84,6%	16,4%
BANK OF AFRICA BF	3 720	-4,62%	6 159	23 065	4,73	9,84%	82,6%	20,9%
BANK OF AFRICA CI	3 300	-4,35%	17 295	59 307	5,64	9,27%	93,6%	23,9%
BANK OF AFRICA M	1 150	-4,96%	12 856	15 938	2,8	23,57%	124,9%	24,0%
BANK OF AFRICA NG	3 600	1,41%	3 541	12 797	6,1	10,72%	90,6%	21,1%
BANK OF AFRICA S	1 625	-2,11%	53 392	86 657	3,42	9,85%	40,1%	10,6%
CORIS BANK INTERNATIONAL BF	7 800	0,00%	9 473	73 875	10,17	5,15%	83,7%	16,1%
ECOBANK CÔTE D'IVOIRE	3 100	-7,46%	27 640	84 823	8,24	7,77%	82,5%	19,1%
ECOBANK TRANS. INCORP. TG	13	0,00%	2 259 364	29 372	1,29	9,29%	52,4%	5,4%
NSIA BANQUE CI	4 850	-14,16%	1 192	5 624	9,21	4,00%	30,7%	19,9%
ORAGROUP TOGO	4 000	-1,23%	3 484	13 925	9,33	1,42%	20,3%	20,5%
SAFCA CI	345	0,00%	595	205	41,81		-0,7%	-7,9%
SGB CI	8 520	2,90%	59 811	508 043	6,34	2,42%	89,4%	30,9%
SOCIETE IVOIRIENNE DE BANQUE CI	2 700	-0,92%	9 166	24 973	5,82	9,33%	75,9%	24,9%

**Secteur Distribution**

	Cours référence	Evol%	Vol	Val (000)	PER	R/A	Ratio marge nette	ROE
SERVAIR ABIDJAN CI	1 520	1,33%	1 483	2 282	10,95	10,85%	6,5%	23,7%
BERNABE CI	700	-5,41%	2 085	1 521	2,97	6,43%	5,1%	15,7%
CFAO CI	450	-2,17%	5 909	2 661	13,00	7,00%	4,5%	19,2%
TRACTAFRIC MOTORS CI	3 115	7,41%	406	1 212	14,75	4,83%	1,2%	9,6%
VIVO ENERGY CI	850	-1,16%	47 861	41 932	10,35	7,56%	1,5%	21,6%
TOTAL CI	1 390	-3,47%	15 060	21 055	7,65	7,80%	3,0%	30,5%
TOTAL SN	1 450	3,57%	24 021	34 397	7,70	7,26%	1,4%	21,2%

**Secteur Transport**

	Cours référence	Evol%	Vol	Val (000)	PER	R/A	Ratio marge nette	ROE
BOLLORE AFRICA LOGISTICS CI	1 900	0,00%	14 638	28 129	9,94	9,68%	14,6%	42,9%
MOVIS CI	2 395	0,00%	0	0	N/A	N/A	-6,6%	28,3%

**Marché des Actions**
**Secteur Agriculture**

	Cours référence	Evol%	Vol	Val (000)	PER	R/A	Ratio marge nette	ROE
PALM CI	2 285	-1,08%	10 556	25 802	N/A	11,09%	6,6%	9,9%
SUCRIVOIRE	675	-2,17%	6 524	4 471	N/A	10,67%	5,6%	6,4%
SICOR CI	2 740	0,00%	0	0	1,66	N/A	6,8%	5,3%
SOGB CI	2 675	1,13%	9 006	23 040	19,41	4,71%	12,3%	17,7%
SAPH CI	1 450	-13,17%	37 976	58 865	N/A	5,38%	10,0%	16,3%

**Autres Secteurs**

	Cours référence	Evol%	Vol	Val (000)	PER	R/A	Ratio marge nette	ROE
SETAO CI	290	0,00%	1 030	299	10,66	N/A	5,1%	N/A

**Autres Marchés**
**Devises \***

	Cours	Evol
USD / XOF	598,92	0,61%
GBP / XOF	774,19	-0,72%
EUR / XOF	655,96	0,00%
JPY / XOF	5,46	-0,06%
CNY / XOF	85,58	-0,26%
ZAR / XOF	39,89	-0,91%
NGN / XOF	1,64	-0,22%
EGP / XOF	38,00	0,88%
KES / XOF	5,96	0,74%

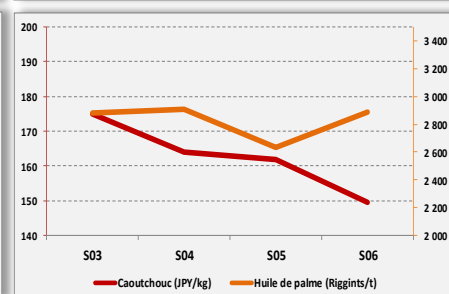
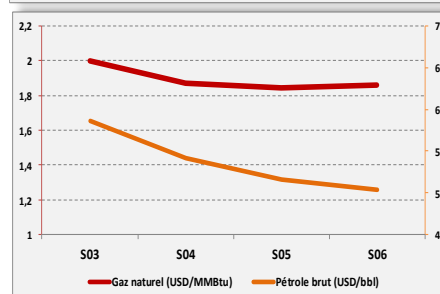
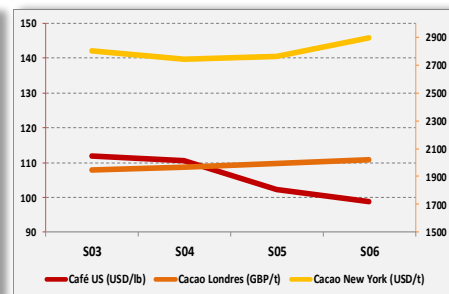
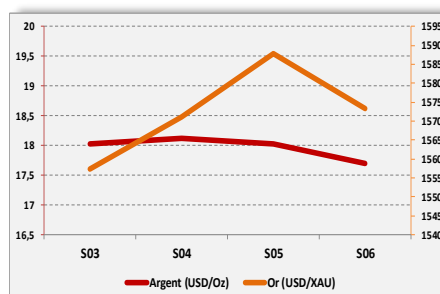
**Marchés Financiers Africains**

Johannesburg Stock Exchange	ALL SHARE INDEX	↑	1,81%	57096,95
Nairobi Stock Exchange	NSE ALL SHARE INDEX	↑	4,05%	168,65
Nigerian Stock Exchange	ALL SHARE INDEX	↓	-2,69%	28067,09
Egyptian Exchange	EGX 100 INDEX	↑	1,09%	1400,9
Casablanca Stock Exchange	MOROCCAN ALL SHARE INDEX	↓	-2,93%	12165,23

\* Évolution hebdomadaire du cours moyen (arrêté la veille de la clôture de la bourse)

**Matières Premières**

	Cours	Evol
Argent (USD/Oz)	17,692	-1,86%
Or (USD/XAU)	1573,4	-0,91%
Gaz naturel (USD/MMBtu)	1,858	0,76%
Pétrole brut (USD/bbl)	50,32	-2,52%
Cacao Londres (GBP/t)	2018,33	1,14%
Cacao New York (USD/t)	2898	4,79%
Café US (USD/lb)	98,75	-3,42%
Caoutchouc (JPY/kg)	149,6	-7,60%
Huile de palme (Riggints/t)	2886	9,69%



**Notations Financières (1/3)**

Nom de la société	Pays	Secteur / activités principales	Long Terme		Court terme		Date d'expiration de la note	
			Note	Perspective	Note	Perspective		
Abeda	Côte d'Ivoire	Travaux Publics	Note retirée					
			Note retirée					
Air Côte d'Ivoire	Côte d'Ivoire	Compagnie Aérienne	En cours de réévaluation					
Alios Finance Cameroun	Cameroun	Crédit bail	BBB+	Stable	A1	Stable	31/08/2020	
Alios Finance Cote d'Ivoire	Côte d'Ivoire	Crédit bail	Note retirée					
ANSUT	Côte d'Ivoire	Télécommunications	Note retirée					
AVENI - RE	Côte d'Ivoire	Réassurances	Note retirée					
Banibah	Côte d'Ivoire	BTP	A+	Stable	A1	Stable	30/04/2020	
Bank Of Africa - Benin	Benin	Secteur Bancaire	A	Stable	A1	Stable	30/06/2020	
Bank Of Africa - Burkina Faso	Burkina Faso	Secteur Bancaire	A	Stable	A2	Stable	31/05/2020	
Bank Of Africa - Côte d'Ivoire	Côte d'Ivoire	Secteur Bancaire	A-	Stable	A2	Stable	31/05/2020	
Bank Of Africa - Mali	Mali	Secteur Bancaire	A-	Stable	A2	Stable	30/06/2020	
Bank Of Africa - Niger	Niger	Secteur Bancaire	A-	Stable	A2	Stable	30/06/2020	
Bank Of Africa - Sénégal	Sénégal	Secteur Bancaire	Note retirée					
Bank Of Africa - West Africa	Côte d'Ivoire	Activités de holding	A+	Stable	A1	Stable	30/06/2020	
Bernabé	Côte d'Ivoire	Distribution de produits de quincaillerie, de produits métallurgiques et de matériaux de construction	A+	Stable	A1-	Stable	30/06/2020	
BGFI Holding Corporation	Gabon	Activités de holding	Confidentiel					31/10/2020
Caisse Régionale de Refinancement Hypothécaire	UEMOA	Institution financière	AA+	Stable	A1+	Stable	31/05/2020	
Caisse Nationale de Prévoyance Sociale	Côte d'Ivoire	Système de sécurité sociale du secteur privé	AA	Stable	A1+	Stable	30/09/2020	
CAMTEL	Cameroun	Télécommunication	Note retirée					
Chantier	Côte d'Ivoire	Construction métallique	Note retirée					
CI Energies	Côte d'Ivoire	Suivi du secteur de l'énergie et des travaux d'infrastructure électrique	Confidentiel					30/04/2020
CIE	Côte d'Ivoire	Electricité	AA+	Stable	A1+	Stable	31/07/2020	
Commune du Plateau	Côte d'Ivoire	Collectivité locale	Note retirée					
Côte d'Ivoire Céréales	Côte d'Ivoire	Transformation du maïs et du riz / Emission obligataire	Note retirée					
CROWN SIEM CI	Côte d'Ivoire	Emballage métallique	A-	Stable	A3	Stable	30/06/2020	
DEKEL OIL	Côte d'Ivoire	Produits de graine et d'huile de palme	En cours de réévaluation					
Distri-Centre	Côte d'Ivoire	Distribution de produits de la téléphonie mobile	Note retirée					
District d'Abidjan	Côte d'Ivoire	Collectivité locale	BBB	Stable	B	Stable	31/10/2020	
Ecobank Burkina Faso	Burkina Faso	Secteur bancaire	Confidentiel					31/07/2020
Ecobank Côte d'Ivoire	Côte d'Ivoire	Secteur bancaire	AA-	Stable	A1	Stable	30/06/2020	
Ecobank Sénégal	Sénégal	Secteur bancaire	Confidentiel					31/07/2020
Elite Trading	Côte d'Ivoire	Construction	Note retirée					
Emission obligataire de la ville de Dakar	Sénégal	Instrument Financier	Note retirée					

## Notations Financières (2/3)

Nom de la société	Pays	Secteur/activités	A long Terme		A court terme		Date d'expiration de la note	
			Note	Perspective	Note	Perspective		
Etablissement DM	Côte d'Ivoire	Construction	Note retirée					
Etat du Bénin	Bénin	Dettes souveraines	A-	Stable	A2	Stable	31/05/2020	
Etat de Côte d'Ivoire	Côte d'Ivoire	Dettes souveraines	A-	Stable	A2	Stable	31/05/2020	
Etat du Mali	Mali	Dettes souveraines	Confidentiel					
Etat du Niger	Niger	Dettes souveraines	Confidentiel					
Etat du Togo	Togo	Dettes souveraines	Confidentiel					
FAGACE	Bénin	Garantie institutionnelle	Confidentiel					
FCTC Energie 5%	Côte d'Ivoire	Titrisation	Confidentiel					
FICOGES	Côte d'Ivoire	Audit et Conseil	Note retirée					
Fonds d'Entretien Routier (FER)	Côte d'Ivoire	Financement de l'entretien des infrastructures routières	En cours de réévaluation					
GEBAT	Cote d'Ivoire	BTP	Note retirée					
GEFRI-CI	Côte d'Ivoire	Electricité & Froid	Note retirée					
GuarantCo	Royaume-Uni	Garantie institutionnelle	AAA	Stable	A1+	Stable	30/06/2020	
IDT	Côte d'Ivoire	Distribution de Tabacs	Note retirée					
Immobiliare	Côte d'Ivoire	Construction	Note retirée					
Klapton	Ile Maurice	Assurance	Confidentiel					31/05/2020
Koffi & Diabaté Développement	Côte d'Ivoire	Construction	Note retirée					
Loyale Assurances SA	Côte d'Ivoire	Assurances IARD	Note retirée					
Loyale Vie SA	Côte d'Ivoire	Assurances VIE	Note retirée					
Nestlé CI	Côte d'Ivoire	Industrie Alimentaire	A-	Stable	A1	Stable	31/10/2020	
NSIA Assurance Benin	Bénin	Assurance	En cours de réévaluation					
NSIA Assurance Cote d'Ivoire	Côte d'Ivoire	Assurance	Confidentiel					30/06/2020
NSIA Assurance Gabon	Gabon	Assurance	Confidentiel					31/05/2020
NSIA Assurance Guinée Bissau	Guinée Bissau	Assurance	Note retirée					
NSIA Assurance Sénégal	Sénégal	Assurance	Confidentiel					30/06/2020
NSIA Assurance Togo	Togo	Assurance	Note retirée					
NSIA Assurance Vie Benin	Benin	Assurance	En cours de réévaluation					
NSIA Assurance VIE Côte d'Ivoire	Côte d'Ivoire	Assurance	Confidentiel					30/06/2020
NSIA Assurance Vie Sénégal	Sénégal	Assurance	En cours de réévaluation					
NSIA Assurance Vie Togo	Togo	Assurance	Note retirée					
NSIA Banque	Côte d'Ivoire	Secteur Bancaire	A+	Stable	A1	Stable	31/07/2020	
OMNIUM	Mali	Fabrication et distribution de piles	Note retirée					
ONEP	Côte d'Ivoire	Promotion de l'accès à l'eau potable	Note retirée					
ORAGROUP	Togo	Activités de holding financières	A	Stable	A2	Stable	30/06/2020	
PAA	Côte d'Ivoire	Activités portuaires	AA-	Stable	A1-	Stable	30/06/2020	



**Notations Financières (3/3)**

Nom de la société	Pays	Secteur/activités	A long Terme		A court terme		Date d'expiration de la note
			Note	Perspective	Note	Perspective	
PALMCI	Côte d'Ivoire	Produits de graine et d'huile de palme	A	Stable	A1	Stable	31/05/2020
PASP	Côte d'Ivoire	Service public des opérations portuaires	A	Stable	A2	Stable	30/06/2020
PETRO IVOIRE	Côte d'Ivoire	Distribution de produits pétroliers	A+	Stable	A3	Stable	30/06/2020
Radiant Insurance Company	Rwanda	Assurance	Note retirée				
Resto Plus	Côte d'Ivoire	Restauration collective	Note retirée				
SENELEC	Sénégal	Production, distribution, importation et exportation de l'électricité	Note retirée				
Shelter Afrique	Kenya	Banque	BBB+	Stable	A3	Stable	31/07/2020
SICOGI	Côte d'Ivoire	Construction et gestion immobilière	Note retirée				
SIMAT	Côte d'Ivoire	Manutention et transit	Note retirée				
SIR	Côte d'Ivoire	Raffinage de pétrole brut	Note retirée				
Société Equatoriale des Mines	Gabon	Activités minières	Note retirée				
Société Ivoirienne de Banque	Côte d'Ivoire	Secteur bancaire	AA-	Stable	A1	Stable	30/04/2020
SODECI	Côte d'Ivoire	Distribution Eau	AA-	Stable	A1-	Stable	31/07/2020
Total Côte d'Ivoire	Côte d'Ivoire	Distribution de produits pétroliers	En cours de réévaluation				
Sonar Vie	Burkina Faso	Assurance Vie	En cours de réévaluation				
Tropical Distribution	Côte d'Ivoire	Distribution	Note retirée				
Tropical Packaging	Côte d'Ivoire	Industrie métallique	Note retirée				
UIREVI	Côte d'Ivoire	Agriculture d'exportation	Note retirée				
Ville de Dakar	Sénégal	Collectivité locale	Note retirée				
VIP NET	Côte d'Ivoire	Télécommunication	Note retirée				

**Marché des Obligations**
**Obligations Corporates**

	Quantité	Cours de référence	Cours précédent	Coupon d'intérêt	Echéance
DIASPORA BONDS BHS 6,25% 2019-2024		10 000	10000	314,21	10-janv
SENELEC 6,50% 2018-2025		10 000	10000	325	27-mars
SHELTER AFRIQUE 6.6% 2014-2021		10 000	10000	10000	08-août
SIFCA 6.90% 2013-2021		3000	3000	5000	28 fév. / 28 août

**Obligations d'Entités Régionales**

	Quantité	Cours de référence	Cours précédent	Coupon d'intérêt	Echéance
BIDC-EBID 6.50% 2014-2021		10000	10000	325	28 avr/ 28 sep
BIDC-EBID 6.10% 2017-2027	86	9950	9925	610	16-juin
BOAD 5.95% 2014-2021		10000	10000	260,82	26-déc
CRRH-UEMOA 6.10% 2012-2022		9950	9950	305	13 fév / 13 août
CRRH-UEMOA 6.10% 2012-2024		10000	10000	305	17 janv / 17 juil
CRRH-UEMOA 6% 2013-2023		10000	10000	300	26 avril / 26 oct
CRRH-UEMOA 6% 2014-2024		9950	9950	300	30 juin / 30 déc
CRRH-UEMOA 5,85% 2015-2025		10000	10000	290,9	04 janv / 04 juil
CRRH-UEMOA 5,85% 2016-2026		10000	10000	290,9	03 janv / 03 juil
CRRH-UEMOA 5,95% 2017-2029	100	8332,17	8308	285,1	17-mai
CRRH-UEMOA 5.95% 2017-2029		9144,67	9144,67	285,1	21-déc.-19
CRRH-UEMOA 6.05% 2018-2033		9333	9333	292,42	21-déc.-19

**Obligations d'Etat**

	Quantité	Cours de référence	Cours précédent	Coupon d'intérêt	Echéance
ETAT DU MALI 6,20% 2016-2023	47	6666	6612,67	620	23-mai
ETAT DU MALI 6,50% 2017-2024		10000	10000	650	20-avr
ETAT DU MALI 6,50 % 2018-2025		9975	9975	650	7-oct
ETAT DU MALI 6,50% 2019-2027		9950	9950	650	12-juil
ETAT SENEGAL 6.50% 2013-2023	230	10000	10000	325	29 janv / 29 juil
ETAT SENEGAL 6.5% 2014-2021	10	4000	4000	325	27 mai/27 nov
ETAT SENEGAL 6.30% 2015-2025		10000	10000	313,28	25 mai / 25 nov
TPBF 6.50% 2013-2020	90	10000	10000	325	29 mai / 29 nov
TPBF 6.50% 2017-2027	28	9990	10000	322,33	31 janv / 31 juil
TPBF 6,50% 2017-2024	44	9990	9990	325	29-juin
TPBF 6,50% 2018-2025	6	10000	10000	325,89	05-juin
TPBF 6,50% 2018-2025		10000	10000	325	15-mai
TPBF 6,50% 2019-2027		10000	10000	323,22	06-mai
TPBF 6,50% 2019-2027	595	10000	10000	325	08-avr
TPBJ 6.50% 2017-2027	176	10000	10000	650	07-avr
TPBJ 6.50% 2018-2025	143	10000	10000	325	29-mai
TPCI 6.55% 2014-2022	260	9900	9900	655	20-mai
TPCI 3% 2014-2024		10000	10000	150	19 juin / 19 dec.
TPCI 5.85% 2014-2021		10000	10000	292,5	19 juin / 19 dec
TPCI 5,99% 2015-2025		10000	10000	599	14/mai/20
TPCI 5,85% 2015-2022	9005	10000	10000	599	05 avr/05 oct
TPCI 6% 2016-2028		10000	10000	600	08-avr
TPCI 5.90% 2016-2026		10000	10000	590	15-juin
TPCI 5.90% 2016-2026	980	9800	10000	590	17-nov
TPCI 6.25% 2017-2029		10000	10000	312,5	31 mars / 30 sep
TPCI 5,95% 2017-2024 A	4	10000	9975	297,5	24-avril
TPCI 5,95% 2017-2024 B		10000	10000	297,5	10-mai
TPCI 6% 2017-2025		10000	10000	300	29-juin
TPCI 6% 2018-2026	48	10000	10000	600	02-août
TPCI 6% 2018-2026	18	10000	10000	600	19-oct
TPCI 5,95% 2018-2025		10000	10000	298,32	13-déc
TPCI 5,75% 2019-2026		10000	10000	575	20-juin
TPCI 2,23% 2019-2026					20-juin
TPCI 5.75% 2019-2026		10000	10000	388,05	20-mars
TPCI 6% 2019-2029		10000	10000	600	20-mars
TPCI 5,75% 2019-2026		10000	10000	285,93	20-mars
TPCI 5,75% 2019-2026		10000	10000	221,52	11-juil



**Marché des Obligations****Obligations d'Etat**

	Quantité	Cours de référence	Cours précédent	Coupon d'intérêt	Echéance
TRESOR PUBLIC DU NIGER 6,50% 2019-2026		9880	9875	650	28-mars
TRESOR PUBLIC DU NIGER 6,50%2019 – 2026	100	9976	10000	650	01-août
SUKUK ETAT DE COTE D'IVOIRE 5,75% 2015-2020		9990	9990	292,292	28 juin/28 déc
SUKUK ETAT DE COTE D'IVOIRE 5,75% 2016-2023		10000	10000	289,097	7 sept/7 mars
SUKUK ETAT DU SENEGAL 6% 2016-2026		10100	10100	306,667	26 jui/26 janv
SUKUK ETAT DU TOGO 6,5% 2016-2026		10100	10100	0	17 août/17 fév

**Bloomfield Investment Corporation**

06 BP 1888 Abidjan 06

Tel: (225) 20 215 747 / (225) 20 215 749

Fax: (225) 20 215 751