

# Rapport d'Analyse Boursière

Bloomfield Intelligence

Semaine 04 – du 21 Janvier au 25 Janvier 2019

(Source BRVM)

Bloomfield Investment Corporation est une agence de notation panafricaine spécialisée dans l'évaluation du risque de crédit. Basée à Abidjan, avec une représentation à Douala et à Kigali, l'agence intervient principalement en Afrique.

**Agrément** UEMOA AN-001/2012  
RWANDA ref/CMA/July/3047/2015

**Siège Social** Plateau, Tour BIAO-CI, 15<sup>ème</sup> étage,  
Abidjan - Côte d'Ivoire

**Site web** [www.bloomfield-investment.com](http://www.bloomfield-investment.com)

Suivez-nous sur le WEB



<b>BRVM 10</b>	↑	<b>0,28%</b>	<b>152,95</b>
<b>BRVM COMPOSITE</b>	↓	<b>-0,57%</b>	<b>165,14</b>

**Sociétés Cotées** 45

	Evol	Valeur
Per moyen *	↓	10,23
Rendement moyen / action *	↑	9,07%
Capitalisation boursière (Mds FCFA)	↓	4 645
Volume transigé (actions)		582 141
Volume transigé (obligations)		17 674
Valeur transigée (actions)		2 025 646 431
Valeur transigée (obligations)		173 166 725

\* Calcul sur la base des dernières informations financières publiées sans prise en compte des sociétés en liquidation

## Marché des Actions

### Les Plus Performants

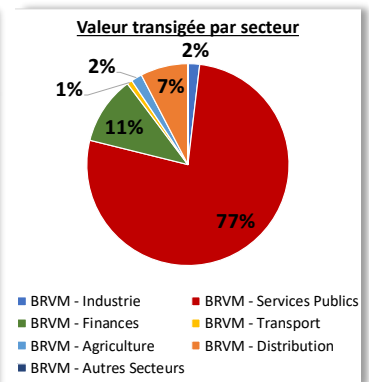
	Cours	Evol%	Vol	Val (000)	PER	R/A
SUCRIVOIRE	880	<b>8,64%</b>	12 667	10 454	5,5	8,2%
BICI CI	6 640	<b>5,40%</b>	1 303	8 302	9,2	3,2%
BANK OF AFRICA CI	3 205	<b>5,08%</b>	2 166	6 932	6,3	9,2%
SMB CI	19 890	<b>3,59%</b>	714	13 972	5,2	2,3%

### Les Moins Performants

	Cours	Evol%	Vol	Val (000)	PER	R/A
NEI-CEDA CI	215	<b>-14,00%</b>	1095	261,70	5,4	N/A
FILTISAC CI	1800	<b>-9,55%</b>	131	243,43	10,2	9,0%
NESTLE CI	800	<b>-9,09%</b>	138	116,15	N/A	N/A
CFAO CI	500	<b>-9,09%</b>	2 058	1 046	22,30	1,98%

### Indices Sectoriels

	Nb Sociétés	Valeur	Evol%	Evol YTD	Volume	Valeur Transigée (M FCFA)	PER moyen	R/A moyen
BRVM - Industrie	12	53,81	<b>-2,91%</b>	-7,30%	24 626	38	15,8	9,9%
BRVM - Services Publics	4	515,82	<b>0,02%</b>	-0,66%	113 499	1 560	16,0	7,2%
BRVM - Finances	14	60,04	<b>0,03%</b>	-9,21%	275 371	221	6,4	11,7%
BRVM - Transport	2	486,46	<b>0,49%</b>	0,00%	8 454	17	8,3	9,1%
BRVM - Agriculture	5	117,91	<b>-0,97%</b>	-8,41%	20 700	35	8,2	11,6%
BRVM - Distribution	7	234,17	<b>-5,52%</b>	-1,02%	138 081	154	14,3	4,9%
BRVM - Autres Secteurs	1	209,76	<b>0,00%</b>	0,00%	1 410	0	2,6	N/A



### L'Evolution du Marché

La BRVM termine cette semaine en affichant 152,95 points pour l'indice BRVM 10 (+0,28%) et 165,14 points pour l'indice BRVM Composite (-0,57%). La capitalisation boursière du marché des actions s'établit à 4 645 milliards de francs CFA. Les transactions en valeur du marché des actions s'établissent à 2 milliards de francs CFA en fin de semaine, portées principalement par le secteur « Services Publics » (77%). Le titre SUCRIVOIRE réalise la plus importante progression du marché avec un gain de 8,64%; tandis que le titre NEI CEDA CI affiche la plus forte baisse avec une chute de 14%. Sur le marché des matières premières, les cours du cacao à Londres tout comme à New York terminent la semaine dans le rouge (respectivement -3,16% et -3,14%) tandis que les cours de l'or et de l'huile de palme terminent la semaine dans le vert (respectivement +2,59% et +2,24%).

## L'opinion du Chef Economiste [le titre CROWN SIEM CI]

*Le chiffre d'affaires (HT) de l'entreprise Crown Siem, spécialisée dans l'emballage métallique, a atteint 11 029 millions de FCFA au premier semestre 2018, soit une hausse de 13% par rapport au premier semestre 2017. Cette évolution s'explique principalement par le niveau élevé des achats de son principal client Café et par une hausse des parts de marchés dans le secteur alimentaire, en particulier dans celui de la Tomate. S'agissant de son résultat net, il a augmenté de 549 millions de FCFA (+256%) sur la même période, tiré particulièrement par la hausse de 200% du résultat d'exploitation, lequel est passé de 356 millions de FCFA à fin juin 2017 à 1 069 millions de FCFA à fin juin 2018. Sur le marché boursier, la valeur du titre Crown Siem CI s'est dépréciée de 13,51% sur l'ensemble de l'année 2018. Cette situation pourrait refléter la cherté du titre par rapport à d'autres titres du secteur « Industrie », la baisse significative de son résultat net en 2017 (-68,45% par rapport à 2016) et à l'absence de paiement de dividende en 2018. Malgré un environnement concurrentiel et des contreperformances sur certains de ses produits, Crown Siem pourrait enregistrer en 2018 des résultats annuels meilleurs que ceux de 2017. La résilience dont fait preuve l'entreprise Crown Siem, à travers la mise en œuvre d'une politique d'investissement adéquate et une stratégie qui permet de réduire le risque d'exploitation, contribuera à l'amélioration de ses performances opérationnelles sur le moyen terme.*

### News BRVM Corporates

□ **[UEMOA]** : L'Agence Umoa-Titres a annoncé l'établissement de courbes de taux pour les émetteurs du Marché des Titres Publics de la zone UEMOA. Chaque courbe de taux indique le rendement offert pour les titres de dette d'un émetteur à des échéances différentes. Cette structure par terme des taux de rendement vise à améliorer la transparence sur le marché des titres publics, contribuer à une meilleure formation des prix lors des adjudications, sensibiliser les investisseurs sur la relation qui existe entre les marchés primaire et secondaire et fournir aux investisseurs locaux et internationaux une référence de prix pour les bons et obligations du Trésor émis par les Etats membres.

□ **[CAOUTCHOUC]** : Face au blocage d'exportation de caoutchouc par les armateurs en Côte d'Ivoire depuis un certain temps, l'Association des exportateurs de caoutchouc naturel de Côte d'Ivoire (Aexci) a annoncé que des navires accosteront aux ports de San Pedro et d'Abidjan dès la dernière semaine de janvier 2019. Ces navires pourront récupérer la surproduction de caoutchouc, principalement les stocks de fond de tasse. Par ailleurs, pour l'année 2018, environ 450 000 tonnes de caoutchouc naturel n'ont pu être transportées.

□ **[TOGO]** : Le Trésor Public du Togo a annoncé qu'il procédera, le 17 Février 2019, au paiement de la marge semestrielle et au remboursement partiel du « SUKUK ETAT DU TOGO 6,50% 2016-2026 » pour un montant global net d'impôt de 16 961 927 125 F CFA.

□ **[CRRH-UEMOA]** : La CRRH-UEMOA a annoncé qu'elle procédera, le 13 février 2019, au paiement des intérêts semestriels et au remboursement partiel du capital de l'emprunt obligataire dénommé « CRRH-UEMOA 6,10% 2012-2022 » pour un montant global net d'impôt de 777 500 000 FCFA.

### News Marché

□ **[UEMOA]** : Selon un communiqué du FMI, la croissance économique de l'Uemoa a dépassé 6% en 2018 pour la 7<sup>e</sup> année consécutive, malgré une détérioration des termes de l'échange et la persistance de défis sécuritaires dans certains pays membres. L'inflation est restée faible (0,9% environ, NDLR), compte tenu de l'ancrage du franc CFA à l'Euro mais aussi d'une offre suffisante de produits vivriers et de la faible répercussion de la hausse des cours mondiaux du pétrole sur les prix intérieurs de produits pétroliers. Les efforts de consolidation budgétaire auraient permis au déficit budgétaire consolidé de passer de 4,3% du PIB en 2017 à 3,9% du PIB en 2018. La couverture des réserves de change en mois d'importations est passée de 3,9 à fin 2017 à 4,3 à fin 2018, une augmentation facilitée par les émissions d'Eurobonds par la Côte d'Ivoire et le Sénégal. La croissance économique devrait rester supérieure à 6% sur le moyen terme. Les principaux risques pesant sur cette perspective incluent le risque de retards dans la mise en place des programmes de réformes nationales et celui de nouveaux défis sécuritaires. En outre, la première année d'introduction d'importantes réformes pour moderniser le secteur financier, conformément aux principes de Bâle II et III, s'est bien déroulée.

□ **[COTE D'IVOIRE]** : Le Gouvernement ivoirien a adopté une ordonnance portant mise en œuvre de la 1<sup>ère</sup> phase du démantèlement tarifaire dans le cadre de l'Accord de Partenariat Economique entre la Côte d'Ivoire et l'Union Européenne (UE) ainsi que son projet de loi de ratification. Depuis le 1<sup>er</sup> janvier 2019, les produits concernés par 1 155 lignes tarifaires originaires de l'UE sont importés en Côte d'Ivoire en exemption de droits de douane. En contrepartie, l'Accord garantit aux exportations ivoiriennes, notamment le cacao, la banane et les conserves de thon, un accès au marché de l'UE en franchise de droits de douane.

**Marché des Actions**
**Secteur Industrie**

	Cours référence	Evol%	Vol	Val (000)	PER	R/A	Ratio marge nette	ROE
SICABLE CI	930	-1,06%	18 977	17 292	5,62	10,75%	7,9%	16,0%
FILTISAC CI	1 800	-9,55%	131	243	10,19	8,96%	5,4%	9,1%
NEI-CEDA CI	215	-14,00%	1 095	262	5,42	N/A	8,3%	N/A
NESTLE CI	800	-9,09%	138	116	N/A	N/A	-2,9%	N/A
CROWN SIEM CI	315	0,00%	121	38	53,05	5,37%	0,8%	3,1%
AIR LIQUIDE CI	490	-1,01%	598	293	N/A	12,86%	-13,2%	-15,8%
SOLIBRA CI	57 000	-1,72%	5	285	22,08	4,07%	2,2%	4,2%
SMB CI	19 890	3,59%	714	13 972	5,16	2,26%	8,3%	97,7%
SITAB CI	1 500	-4,76%	12	18	N/A	13,75%	-6,9%	N/A
TRITURAF CI-Ste en Liquidation	490	0,00%	N/A	0	N/A	N/A	N/A	N/A
UNILEVER CI	5 900	0,00%	15	89	N/A	20,90%	-6,0%	16,3%
UNIWAX CI	1 830	-3,68%	2 820	5 263	9,46	9,49%	10,7%	18,1%

**Secteur Services Publics**

	Cours référence	Evol%	Vol	Val (000)	PER	R/A	Ratio marge nette	ROE
CIE CI	1 200	-4,00%	2 612	3 194	33,82	2,66%	0,3%	10,6%
ONATEL BF	4 200	1,20%	23 607	96 840	10,10	8,67%	17,4%	40,9%
SODE CI	3 100	-8,82%	613	2 034	10,25	8,71%	3,0%	20,7%
SONATEL SN	17 000	0,15%	86 667	1 457 809	9,86	8,82%	17,7%	24,1%

**Secteur Finances**

	Cours référence	Evol%	Vol	Val (000)	PER	R/A	Ratio marge nette	ROE
BICI CI	6 640	5,40%	1 303	8 302	11,92	3,22%	129,7%	22,4%
BANK OF AFRICA BN	3 440	-6,90%	1 842	6 573	4,68	11,83%	84,6%	16,4%
BANK OF AFRICA BF	4 000	0,00%	2 062	8 562	5,84	8,95%	82,6%	20,9%
BANK OF AFRICA CI	3 205	5,08%	2 166	6 932	5,91	9,20%	93,6%	23,9%
BANK OF AFRICA M	2 130	-0,93%	3 487	6 974	4,37	13,62%	124,9%	24,0%
BANK OF AFRICA NG	3 800	2,01%	1 963	7 365	6,78	9,97%	90,6%	21,1%
BANK OF AFRICA S	1 750	2,94%	1 626	2 794	4,15	9,14%	40,1%	10,6%
CORIS BANK INTERNATIONAL BF	7 500	0,20%	2 842	20 987	12,26	4,48%	83,7%	16,1%
ECOBANK CÔTE D'IVOIRE	3 750	-4,46%	9 654	36 527	7,78	49,17%	82,5%	19,1%
ECOBANK TRANS. INCORP. TG	18	0,00%	229 814	3 995	2,56	6,72%	52,4%	5,4%
NSIA BANQUE CI	5 005	-2,82%	965	4 859	5,93	9,31%	30,7%	19,9%
SAFCA CI	200	0,00%	0	0	N/A	N/A	-0,7%	-7,9%
SGB CI	7 500	3,45%	13 412	98 134	5,89	7,80%	89,4%	30,9%
SOCIETE IVOIRIENNE DE BANQUE CI	2 195	-0,23%	4 235	9 141	4,87	8,61%	75,9%	24,9%

**Secteur Distribution**

	Cours référence	Evol%	Vol	Val (000)	PER	R/A	Ratio marge nette	ROE
SERVAIR ABIDJAN CI	1 180	-0,42%	3 821	4 249	12,97	8,39%	6,5%	23,7%
BERNABE CI	2 300	-3,77%	15	35	7,18	2,74%	5,1%	15,7%
CFAO CI	500	-9,09%	2 058	1 046	22,30	1,98%	4,5%	19,2%
TRACTAFRIC MOTORS CI	122 000	-1,60%	1	122	28,58	3,15%	1,2%	9,6%
VIVO ENERGY CI	850	-5,56%	19 090	17 039	10,70	5,04%	1,5%	20,1%
TOTAL CI	1 160	-6,83%	107 888	124 275	7,01	8,92%	2,7%	27,6%
TOTAL SN	1 450	0,69%	5 208	7 419	11,37	3,88%	1,4%	21,2%

**Secteur Transport**

	Cours référence	Evol%	Vol	Val (000)	PER	R/A	Ratio marge nette	ROE
BOLLORE AFRICA LOGISTICS CI	2 000	0,50%	8 454	16 891	8,28	9,10%	14,6%	42,9%
MOVIS CI	2 495	0,00%	0	0	N/A	N/A	-6,6%	28,3%

**Marché des Actions**
**Secteur Agriculture**

	Cours référence	Evol%	Vol	Val (000)	PER	R/A	Ratio marge nette	ROE
PALM CI	1 785	-2,46%	286	511	3,17	14,20%	6,6%	9,9%
SUCRIVOIRE	880	8,64%	12 667	10 454	5,48	8,18%	5,6%	6,4%
SICOR CI	3 600	0,00%	8	29	21,39	N/A	6,8%	5,3%
SOGB CI	2 000	0,25%	1 689	3 270	4,14	21,60%	12,3%	17,7%
SAPH CI	3 500	-2,78%	6 050	21 175	6,96	2,23%	10,0%	16,3%

**Autres Secteurs**

	Cours référence	Evol%	Vol	Val (000)	PER	R/A	Ratio marge nette	ROE
SETAO CI	170	0,00%	1 410	240	2,61	N/A	21,5%	N/A

**Autres Marchés**
**Devises\***

	Cours	Evol
USD / XOF	579,09	0,57%
GBP / XOF	757,33	1,80%
EUR / XOF	655,96	0,00%
JPY / XOF	5,27	0,15%
CNY / XOF	85,58	0,63%
ZAR / XOF	42,19	1,01%
NGN / XOF	1,60	0,64%
EGP / XOF	32,38	0,52%
KES / XOF	5,74	1,34%

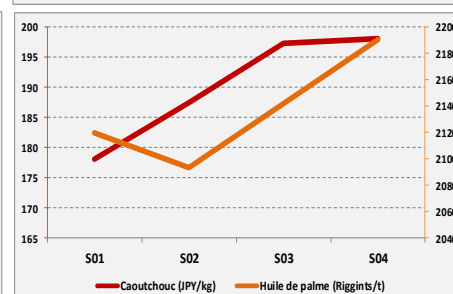
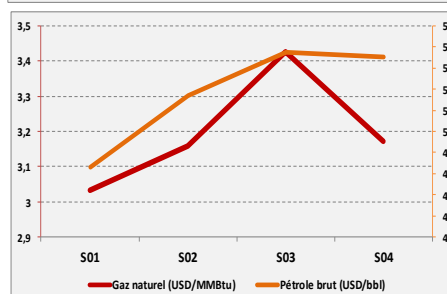
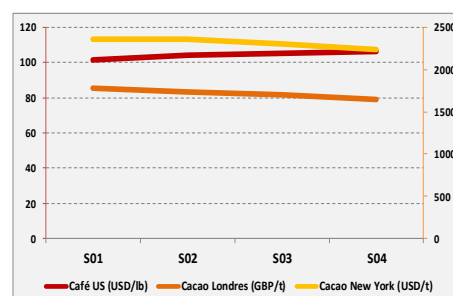
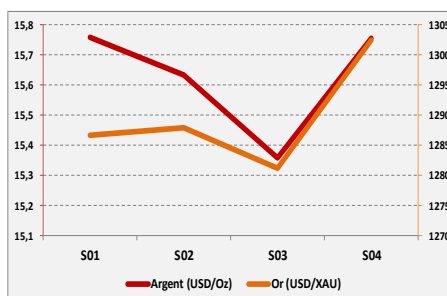
**Marchés Financiers Africains**

Johannesburg Stock Exchange	ALL SHARE INDEX	↑	0,59%	54050,23
Nairobi Stock Exchange	NSE ALL SHARE INDEX	↑	0,20%	145,3
Nigerian Stock Exchange	ALL SHARE INDEX	↑	1,36%	31426,63
Egyptian Exchange	EGX 100 INDEX	↓	-0,14%	1695,1
Casablanca Stock Exchange	MOROCCAN ALL SHARE INDEX	↑	0,89%	11301,89

\* Évolution hebdomadaire du cours moyen (arrêté la veille de la clôture de la bourse)

**Matières Premières**

	Cours	Evol
Argent (USD/Oz)	15,755	2,59%
Or (USD/XAU)	1302,4	1,66%
Gaz naturel (USD/MMBtu)	3,172	-7,44%
Pétrole brut (USD/bbl)	53,53	-0,37%
Cacao Londres (GBP/t)	1645	-3,16%
Cacao New York (USD/t)	2234	-3,14%
Café US (USD/lb)	106,45	0,95%
Caoutchouc (JPY/kg)	198	0,41%
Huile de palme (Riggints/t)	2190	2,24%



## Notations Financières (1/3)

Nom de la société	Pays	Secteur/activités	A long Terme		A court terme		Date d'expiration de la note	
			Note	Perspective	Note	Perspective		
Air Côte d'Ivoire	Côte d'Ivoire	Compagnie Aérienne	<b>En cours de réévaluation</b>					
Alios Finance Cameroun	Cameroun	Financement par crédit bail	<b>Confidentiel</b>					31/08/2019
Alios Finance Cote d'Ivoire	Côte d'Ivoire	Financement par crédit bail	<b>BBB+</b>	Stable	<b>A1</b>	Stable	31/08/2019	
ANSUT	Côte d'Ivoire	Télécommunications	<b>Confidentiel</b>					30/10/2019
AVENI - RE	Côte d'Ivoire	Réassurances	<b>A-</b>	Stable	<b>A2</b>	Stable	<b>Note expirée</b>	
Bank Of Africa - Benin	Benin	Secteur Bancaire	<b>A+</b>	Stable	<b>A1</b>	Stable	30/04/2019	
Bank Of Africa - Burkina Faso	Burkina Faso	Secteur Bancaire	<b>A</b>	Stable	<b>A1</b>	Stable	31/05/2019	
Bank Of Africa - Côte d'Ivoire	Côte d'Ivoire	Secteur Bancaire	<b>A</b>	Positive	<b>A2</b>	Stable	30/04/2019	
Bank Of Africa - Mali	Mali	Secteur Bancaire	<b>A-</b>	Stable	<b>A2</b>	Stable	31/05/2019	
Bank Of Africa - Niger	Niger	Secteur Bancaire	<b>A-</b>	Stable	<b>A2</b>	Stable	31/05/2019	
Bank Of Africa - Sénégal	Sénégal	Secteur Bancaire	<b>A-</b>	Stable	<b>A2</b>	Stable	31/05/2019	
Bank Of Africa - West Africa	Côte d'Ivoire	Activités de holding	<b>Confidentiel</b>					31/05/2019
BERNABE	Côte d'Ivoire	Distribution de produits de quincaillerie, de matériel industriel, de produits métallurgiques et de matériaux de construction	<b>A+</b>	Stable	<b>A1</b>	Stable	30/06/2019	
Caisse Régionale de Refinancement Hypothécaire	UEMOA	Institution financière	<b>AA+</b>	Stable	<b>A1+</b>	Stable	31/05/2019	
CAMTEL	Cameroun	Télécommunication	<b>En cours de réévaluation</b>					
CI Energies	Côte d'Ivoire	Suivi du secteur de l'énergie et des travaux d'infrastructure électrique	<b>Confidentiel</b>					<b>Note expirée</b>
CIE	Côte d'Ivoire	Electricité	<b>AA+</b>	Stable	<b>A1+</b>	Stable	31/07/2019	
Commune du Plateau	Côte d'Ivoire	Collectivité locale	<b>BBB-</b>	Stable	<b>A2</b>	Stable	<b>Note expirée</b>	
Côte d'Ivoire Céréales	Côte d'Ivoire	Transformation du maïs et du riz / Emission obligataire	<b>Confidentiel</b>					<b>Note expirée</b>
CROWN SIEM CI	Côte d'Ivoire	Emballage métallique	<b>A-</b>	Stable	<b>A3</b>	Stable	30/06/2019	
DEKEL OIL	Côte d'Ivoire	Produits de graine et d'huile de palme	<b>En cours de réévaluation</b>					
District d'Abidjan	Côte d'Ivoire	Collectivité locale	<b>En cours de réévaluation</b>					
Ecobank Côte d'Ivoire	Côte d'Ivoire	Secteur bancaire	<b>AA-</b>	Stable	<b>A1</b>	Stable	31/03/2019	
Emission obligataire de la ville de Dakar	Sénégal	Instrument Financier	<b>A</b>	Stable	<b>A1</b>	Stable	<b>Note expirée</b>	
Etat de Côte d'Ivoire	Côte d'Ivoire	Dettes souveraines	<b>A-</b>	Stable	<b>A2</b>	Stable	31/07/2019	
Etat du Mali	Mali	Dettes souveraines	<b>En cours d'évaluation</b>					
Etat du Niger	Niger	Dettes souveraines	<b>En cours d'évaluation</b>					
Etat du Togo	Togo	Dettes souveraines	<b>En cours d'évaluation</b>					

## Notations Financières (2/3)

Nom de la société	Pays	Secteur/activités	A long Terme		A court terme		Date d'expiration de la note
			Note	Perspective	Note	Perspective	
FAGACE	Bénin	Produits pétroliers	<b>En cours d'évaluation</b>				
FCTC Energie 5%	Côte d'Ivoire	Titrisation	<b>Confidentiel</b>				
FICOGES	Côte d'Ivoire	Audit et Conseil	<b>Confidentiel</b>				
Fonds d'Entretien Routier (FER)	Côte d'Ivoire	Financement de l'entretien des infrastructures routières	A-	Stable	A1	Stable	31/08/2019
GuarantCo	Royaume-Uni	Garantie institutionnelle	AAA	Stable	A1+	Stable	30/06/2019
IDT	Côte d'Ivoire	Distribution de Tabacs	<b>Confidentiel</b>				
Immobiliare	Côte d'Ivoire	Construction	<b>En cours d'évaluation</b>				
Klaption	Ile Maurice	Assurance	BBB+	Stable	A1-	Stable	31/05/2019
Koffi & Diabaté Développement	Côte d'Ivoire	Construction	BBB+	Stable	A3	Stable	<b>Note expirée</b>
Loyale Assurances SA	Côte d'Ivoire	Assurances IARD	BB-	Négative	C	Négative	<b>Note expirée</b>
Loyale Vie SA	Côte d'Ivoire	Assurances VIE	BBB+	Stable	A2	Stable	30/06/2019
NESTLE CI	Côte d'Ivoire	Industrie Alimentaire	<b>En cours de réévaluation</b>				
NSIA Assurance Benin	Bénin	Assurance	<b>Confidentiel</b>				
NSIA Assurance Cote d'Ivoire	Côte d'Ivoire	Assurance	<b>Confidentiel</b>				
NSIA Assurance Gabon	Gabon	Assurance	<b>Confidentiel</b>				
NSIA Assurance Guinée Bissau	Guinée Bissau	Assurance	<b>Confidentiel</b>				
NSIA Assurance Sénégal	Sénégal	Assurance	<b>Confidentiel</b>				
NSIA Assurance Togo	Togo	Assurance	<b>Confidentiel</b>				
NSIA Assurance Vie Benin	Benin	Assurance	<b>Confidentiel</b>				
NSIA Assurance VIE Côte d'Ivoire	Côte d'Ivoire	Assurance	<b>Confidentiel</b>				
NSIA Assurance Vie Sénégal	Sénégal	Assurance	<b>Confidentiel</b>				
NSIA Assurance Vie Togo	Togo	Assurance	<b>Confidentiel</b>				
NSIA Banque	Côte d'Ivoire	Secteur Bancaire	A+	Stable	A1	Stable	30/04/2019
OMNIUM	Mali	Fabrication et distribution de piles	BBB+	Stable	A3	Stable	<b>Note expirée</b>
ONEP	Côte d'Ivoire	Promotion de l'accès à l'eau potable	<b>En cours de réévaluation</b>				
ORAGROUP	Togo	Activités de holding financières	A	Stable	A2	Stable	30/04/2019
PAA	Côte d'Ivoire	Activités portuaires	A+	Positive	A1-	Stable	30/06/2019

**Notations Financières (3/3)**

Nom de la société	Pays	Secteur/activités	A long Terme		A court terme		Date d'expiration de la note
			Note	Perspective	Note	Perspective	
PALMCI	Côte d'Ivoire	Produits de graine et d'huile de palme	A-	Stable	A1	Stable	31/05/2019
PASP	Côte d'Ivoire	Service public des opérations portuaires	A	Stable	A2	Stable	31/05/2019
PETRO IVOIRE	Côte d'Ivoire	Distribution de produits pétroliers	A+	Stable	A3	Stable	31/05/2019
Radiant Insurance Company	Rwanda	Assurance	Confidentiel				Note expirée
SENELEC	Sénégal	Production, distribution, importation et exportation de l'électricité	Note retirée				
Shelter Afrique	Kenya	Banque	BBB+	Stable	A3	Stable	31/05/2019
SICOGI	Côte d'Ivoire	Construction et gestion immobilière	Confidentiel				Note expirée
SIMAT	Côte d'Ivoire	Manutention et transit	Confidentiel				Note expirée
SIR	Côte d'Ivoire	Raffinage de pétrole brut	Confidentiel				Note expirée
Société Equatoriale des Mines	Gabon	Activités minières	Confidentiel				Note expirée
Société Ivoirienne de Banque	Côte d'Ivoire	Secteur bancaire	A+	Positive	A1	Stable	30/04/2019
SODECI	Côte d'Ivoire	Distribution Eau	AA-	Stable	A1-	Stable	31/08/2019
Total Côte d'Ivoire	Côte d'Ivoire	Distribution	En cours d'évaluation				
Sonar Vie	Burkina Faso	Assurance Vie	A	Stable	A1	Stable	31/10/2019
Tropical Distribution	Côte d'Ivoire	Distribution	Confidentiel				Note expirée
Tropical Packaging	Côte d'Ivoire	Industrie métallique	Confidentiel				Note expirée
UIREVI	Côte d'Ivoire	Agriculture d'exportation	Confidentiel				Note expirée
Ville de Dakar	Sénégal	Collectivité locale	BBB+	Stable	A3	Positive	Note expirée
VIP NET	Côte d'Ivoire	Télécommunication	Confidentiel				Note expirée

**Marché des Obligations**
**Obligations Corporates**

	Quantité	Cours de référence	Cours précédent	Coupon d'intérêt	Echéance
ORAGROUP 6.75% 2013-2019	29	9 975	10000	10000	04 juin/ 04 déc
SENELEC 6,50% 2018-2025	20	10 000	10000	325	27-mars
SHELTER AFRIQUE 6.6% 2014-2021		10 000	10000	10000	08-août
SIFCA 6.90% 2013-2021		5000	5000	5000	28 fév. / 28 août

**Obligations d'Entités Régionales**

	Quantité	Cours de référence	Cours précédent	Coupon d'intérêt	Echéance
BIDC-EBID 6.50% 2014-2021	147	9 950	10000	325	28 avr/ 28 sep
BIDC-EBID 6.10% 2017-2027		10 000	10000	610	16-juin
BOAD 5.95% 2012-2019		10 000	10000	595	06-mars
BOAD 5.95% 2014-2021		10 000	10000	260,82	26-déc
CRRH-UEMOA 6.10% 2012-2022		10 000	10000	305	13 fév / 13 août
CRRH-UEMOA 6.10% 2012-2024		10 000	10000	305	17 janv / 17 juil
CRRH-UEMOA 6% 2013-2023		10 000	10000	300	26 avril / 26 oct
CRRH-UEMOA 6% 2014-2024		9 950	9950	300	30 juin / 30 déc
CRRH-UEMOA 5,85% 2015-2025		10 000	10000	290,9	04 janv / 04 juil
CRRH-UEMOA 5,85% 2016-2026		9 592	9592	290,9	03 janv / 03 juil
CRRH-UEMOA 5,95% 2017-2029		9 167	9167	285,1	17-mai

**Obligations d'Etat**

	Quantité	Cours de référence	Cours précédent	Coupon d'intérêt	Echéance
ETAT DU MALI 6,20% 2016-2023		8 333	8333	620	23-mai
ETAT DU MALI 6,50% 2017-2024		9 860	9860	650	20-avr
ETAT SENEGAL 6.70% 2012-2019		2 000	2000	670	14-déc
ETAT SENEGAL 6.50% 2013-2023		10 000	10000	325	29 janv / 29 juil
ETAT SENEGAL 6.5% 2014-2021	100	6 000	5994	325	27 mai/27 nov
ETAT SENEGAL 6.30% 2015-2025		10 000	10000	313,28	25 mai / 25 nov
TPBF 6.50% 2013-2020		10 000	10000	325	29 mai / 29 nov
TPBF 6.50% 2017-2027	67	10 000	10000	322,33	31 janv / 31 juil
TPBF 6,50% 2017-2024	20	9 990	10000	325	29-déc
TPBF 6,50% 2018-2025		10 000	10000	325,89	05-déc
TPBJ 6.50% 2017-2027	15675	9 800	9800	650	07-avr
TPBJ 6.50% 2018-2025	466	10 000	10000	325	29-nov
TPCI 6.55% 2014-2022	18	10 000	10000	655	20-mai
TPCI 3% 2014-2024		10 000	10000	150	19 juin / 19 dec.
TPCI 5.85% 2014-2021		10 000	10000	292,5	19 juin / 19 dec
TPCI 5,99% 2015-2025		10 000	10000	599	14-mai
TPCI 5,85% 2015-2022		10 000	10000	599	05 avr/05 oct
TPCI 6% 2016-2028	200	9 850	9875	600	08-avr
TPCI 5.90% 2016-2026		10 000	10000	590	15-juin
TPCI 5.90% 2016-2026		10 000	10000	590	17-nov
TPCI 6.25% 2017-2029		10 000	10000	312,5	31 mars / 30 sep.
TPCI 5,95% 2017-2024 A		10 000	10000	297,5	24-oct
TPCI 5,95% 2017-2024 B		10 000	10000	297,5	10-nov
TPCI 6% 2017-2025		10 000	10000	300	29-déc
TPCI 6% 2018-2026		10 000	10000		02-août
TPTG 6,90% 2018-2023	932	10 000	9800	213,48	26-juil
SUKUK ETAT DE COTE D'IVOIRE 5,75% 2015-2020		9 990	9990	292,292	28 juin/28 déc
SUKUK ETAT DE COTE D'IVOIRE 5,75% 2016-2023		10 000	10000	289,097	7 sept/7 mars
SUKUK ETAT DU SENEGAL 6% 2016-2026		10 000	10000	306,667	26 juil/26 janv
SUKUK ETAT DU TOGO 6,5% 2016-2026		10 000	10000	0	17 août/17 fév





**Bloomfield Investment Corporation**

06 BP 1888 Abidjan 06

Tel: (225) 20 215 747 / (225) 20 215 749

Fax: (225) 20 215 751