

Rapport d'Analyse Boursière

Bloomfield Intelligence

Semaine 02 - du 07 Janvier au 11 Janvier 2019

(Source BRVM)

Bloomfield Investment Corporation est une agence de notation panafricaine spécialisée dans l'évaluation du risque de crédit. Basée à Abidjan, avec une représentation à Douala et à Kigali, l'agence intervient principalement en Afrique.

Agrément UEMOA AN-001/2012
RWANDA ref/CMA/July/3047/2015

Siège Social Plateau, Tour BIAO-CI, 15^{ème} étage,
Abidjan - Côte d'Ivoire

Site web www.bloomfield-investment.com

Suivez-nous sur le WEB



| | | | |
|-----------------------|---|---------------|---------------|
| BRVM 10 | ↓ | -2,78% | 154,35 |
| BRVM COMPOSITE | ↓ | -2,92% | 169,35 |

Sociétés Cotées 45

| | Evol | Valeur |
|-------------------------------------|------|---------------|
| Per moyen * | ↓ | 10,77 |
| Rendement moyen / action * | ↓ | 7,98% |
| Capitalisation boursière (Mds FCFA) | ↓ | 4 763 |
| Volume transigé (actions) | | 545 743 |
| Volume transigé (obligations) | | 618 |
| Valeur transigée (actions) | | 1 497 491 139 |
| Valeur transigée (obligations) | | 6 124 696 |

* Calcul sur la base des dernières informations financières publiées sans prise en compte des sociétés en liquidation

Marché des Actions

Les Plus Performants

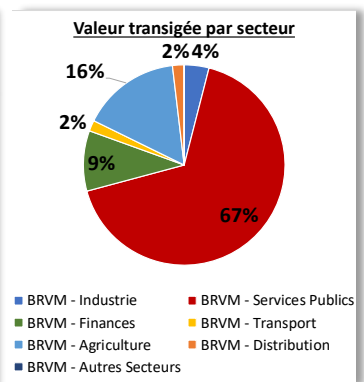
| | Cours | Evol% | Vol | Val (000) | PER | R/A |
|-----------------------------|-------|---------------|--------|-----------|------|------|
| NEI-CEDA CI | 215 | 19,44% | 4 085 | 788 | 5,4 | N/A |
| CROWN SIEM CI | 350 | 16,67% | 3 204 | 1 095 | 58,9 | 4,8% |
| BOLLORE AFRICA LOGISTICS CI | 2 150 | 7,50% | 13 267 | 26 188 | 8,9 | 8,5% |
| TOTAL SN | 1 495 | 6,03% | 4 926 | 7 072 | 11,7 | 3,8% |

Les Moins Performants

| | Cours | Evol% | Vol | Val (000) | PER | R/A |
|-------------------|-------|----------------|-------|-----------|------|-------|
| BANK OF AFRICA CI | 3340 | -16,50% | 3452 | 11928,46 | 6,6 | 8,8% |
| SOGB CI | 1975 | -10,23% | 1061 | 2158,49 | 4,1 | 21,9% |
| BANK OF AFRICA BF | 4500 | -9,91% | 767 | 3642,47 | 6,6 | 8% |
| CIE CI | 1250 | -9,42% | 10805 | 13545,82 | 35,2 | 2,6% |

Indices Sectoriels

| | Nb Sociétés | Valeur | Evol% | Evol YTD | Volume | Valeur Transigée (M FCFA) | PER moyen | R/A moyen |
|-------------------------|-------------|--------|---------------|----------|---------|---------------------------|-----------|-----------|
| BRVM - Industrie | 12 | 56,39 | -2,86% | -2,86% | 33 251 | 59 | 16,9 | 8,1% |
| BRVM - Services Publics | 4 | 514,04 | -1,00% | -1,00% | 80 505 | 1 001 | 16,6 | 7,0% |
| BRVM - Finances | 14 | 62,40 | -5,64% | -5,64% | 301 852 | 146 | 6,7 | 8,3% |
| BRVM - Transport | 2 | 522,26 | 7,36% | 7,36% | 13 267 | 26 | 8,9 | 8,5% |
| BRVM - Agriculture | 5 | 120,25 | -6,59% | -6,59% | 91 596 | 237 | 8,3 | 11,4% |
| BRVM - Distribution | 7 | 260,10 | 9,94% | 9,94% | 24 694 | 28 | 15,4 | 4,6% |
| BRVM - Autres Secteurs | 1 | 209,76 | 0,00% | 0,00% | 578 | 0 | 2,6 | N/A |



L'Evolution du Marché

La BRVM termine cette semaine en baisse, en affichant 154,35 points pour l'indice BRVM 10 (-2,78%) et 169,35 points pour l'indice BRVM Composite (-2,92%). La capitalisation boursière du marché des actions s'établit à 4 763 milliards de francs CFA. Les transactions en valeur du marché des actions s'établissent à 1,4 milliard de francs CFA en fin de semaine, portées principalement par le secteur « Services Publics » (67%). Le titre NEI CEDA CI réalise la plus importante progression du marché avec un gain de 19,44%, tandis que le titre BOA CI affiche la plus forte baisse avec une chute de 16,50%. Sur le marché des matières premières, les cours du pétrole brut et du caoutchouc poursuivent leur hausse (respectivement +7,02% et +5,22%) tandis que le cours de l'huile de palme termine la semaine en baisse (-1,27%).

L'opinion du Chef Economiste [le titre BOA BN]

Sur le marché boursier, la valeur du titre BOA Bénin a suivi globalement une tendance baissière sur l'ensemble de l'année 2018, même s'il a été observé une légère remontée au cours de la dernière semaine. Ainsi, en un an, le titre a perdu 43,62% de sa valeur et ce malgré le fait qu'il présente l'un des meilleurs rendements par action de son secteur. Cette dynamique fut générale dans la mesure où l'ensemble des titres présents dans le compartiment « Finances » de la BRVM ont enregistré des moins-values en 2018, excepté le titre ETIT. Cette évolution pourrait s'expliquer par une prudence des investisseurs sur le marché de façon générale et, particulièrement pour le titre BOA Bénin, par le manque de visibilité de l'impact de la fusion absorption de la Banque de l'Habitat Bénin par BOA Bénin. Les performances opérationnelles de la BOA Bénin sont mitigées au troisième trimestre 2018. D'une part, les dépôts et les crédits à la clientèle ont progressé respectivement de 7% et 12% par rapport au troisième trimestre 2017 tandis que le Produit Net Bancaire est ressorti en hausse de 2%. D'autre part, le résultat net s'est contracté de 22% sur la même période pour s'établir à 7 596 millions de francs CFA, fragilisé par la hausse du coût du risque. L'évolution des résultats annuels 2018 par rapport à 2017 ne devraient pas s'éloigner de celle du troisième trimestre 2018, notamment une progression peu importante du PNB et une possible contraction du résultat net.

News BRVM Corporates

□ [SGBCI] : La Société Générale de Banques de Côte d'Ivoire a officiellement annoncé son changement de dénomination pour devenir Société Générale Côte d'Ivoire. Ce changement s'inscrit dans la volonté de la banque de s'engager pleinement dans la vision du groupe. Ainsi, Société Générale Cote d'Ivoire a déclaré qu'elle poursuivra son expansion géographique ainsi que sa transformation numérique.

□ [SODECI] : L'agence de notation Bloomfield Investment a procédé à la réévaluation de la note de la SODECI. Ladite entreprise conserve ses notes à savoir, « AA- » sur le long terme avec perspective stable et « A1- » sur le court terme avec perspective stable. Les points positifs relevés par l'agence de notation sont le renforcement continu du cadre de gouvernance, la progression du volume de production et le soutien marqué de l'Etat. Toutefois, parmi les principaux facteurs de fragilité figurent le déficit financier du secteur, la baisse des indicateurs de performances d'exploitation et la situation socio-politique fragile du pays.

□ [ALIOS FINANCE CI] : L'agence de notation Bloomfield Investment a procédé à la réévaluation de la note de Alios Finance CI. L'établissement financier conserve ses notes à savoir « BBB+ » sur le long terme avec perspective stable et « A1 » sur le court terme avec perspective stable. L'un des facteurs positifs relevé par l'agence de notation est le soutien continu du Groupe Alios Finance. En revanche, les principaux facteurs de fragilité sont, entre autres, un leadership menacé par les banques commerciales et de nouveaux acteurs spécialisés ainsi qu'une maîtrise insuffisante des risques opérationnels.

News Marché

□ [AFRIQUE SUBSAHARIENNE] : Selon le rapport *Perspectives pour l'économie mondiale* de la Banque Mondiale, la croissance économique mondiale devrait fléchir cette année pour passer d'un taux (révisé à la baisse) de 3% en 2018 à 2,9% en 2019 dans un contexte d'accentuation des risques de détérioration des perspectives. En Afrique subsaharienne, la croissance s'est accélérée, passant de 2,6% en 2017 à 2,7% en 2018. Toutefois, elle est également inférieure aux prévisions, en raison en partie de la croissance plus faible que prévu observée dans les 3 plus grandes économies de la région (Nigéria, Afrique du Sud et Angola). L'Afrique subsaharienne a été confrontée à un environnement extérieur plus difficile en 2018, caractérisé par le ralentissement du commerce mondial, le resserrement des conditions de financement et l'appréciation du dollar américain. La croissance dans la région devrait se renforcer à 3,4% en 2019, sous l'hypothèse d'une réduction des incertitudes autour des politiques publiques et de l'accroissement des investissements dans les grandes économies, ainsi que de la poursuite d'une croissance robuste dans les pays faiblement dépendants des ressources naturelles.

□ [RWANDA] : Selon un communiqué du *Rwanda Development Board*, les investissements au Rwanda ont franchi le cap des 2 milliards USD en 2018 (précisément 2,006 milliards USD), une première dans l'histoire du pays. Selon le Directeur des Investissements de l'institution, cela montre que le Rwanda est de plus en plus perçu comme un lieu privilégié pour faire des affaires, innover et établir un hub pour accéder aux formidables opportunités du continent. Environ 57% des investissements ont concerné les secteurs de l'industrie, des mines, de l'agriculture et de l'agro-industrie. En outre, 49% des investissements enregistrés provenaient des nationaux, 47% des IDE et 4% des joint-ventures réunissant investisseurs locaux et étrangers.

Marché des Actions
Secteur Industrie

| | Cours référence | Evol% | Vol | Val (000) | PER | R/A | Ratio marge nette | ROE |
|-----------------------------------|--------------------|--------|--------|-----------|-------|--------|----------------------|-------|
| SICABLE CI | 915 | 1,67% | 3 117 | 2 802 | 5,53 | 10,93% | 7,9% | 16,0% |
| FILTISAC CI | 2 000 | -8,88% | 302 | 624 | 11,32 | 8,06% | 5,4% | 9,1% |
| NEI-CEDA CI | 215 | 19,44% | 4 085 | 788 | 5,42 | N/A | 8,3% | N/A |
| NESTLE CI | 950 | -4,52% | 108 | 104 | N/A | N/A | -2,9% | N/A |
| CROWN SIEM CI | 350 | 16,67% | 3 204 | 1 095 | 58,78 | 4,83% | 0,8% | 3,1% |
| AIR LIQUIDE CI | 490 | -2,00% | 57 | 28 | N/A | 12,86% | -13,2% | N/A |
| SOLIBRA CI | 58 700 | -0,16% | 11 | 646 | 22,74 | 3,96% | 2,2% | 4,2% |
| SMB CI | 19 200 | -1,29% | 646 | 12 549 | 4,98 | 2,34% | 8,3% | 97,7% |
| SITAB CI | 1 700 | -7,36% | 65 | 113 | N/A | 12,13% | -6,9% | N/A |
| TRITURAF CI-Ste en Liquidation | 490 | 0,00% | N/A | 0 | N/A | N/A | N/A | N/A |
| UNILEVER CI | 6 000 | -5,36% | 3 | 18 | N/A | N/A | -6,0% | 16,3% |
| UNIWAX CI | 1 870 | -6,50% | 21 653 | 40 679 | 9,67 | 9,29% | 10,7% | 18,1% |

Secteur Services Publics

| | Cours référence | Evol% | Vol | Val (000) | PER | R/A | Ratio marge nette | ROE |
|------------|--------------------|--------|---------|-----------|-------|-------|----------------------|-------|
| CIE CI | 1 380 | -6,12% | 1 631 | 2 273 | 38,89 | 2,56% | 0,3% | 10,6% |
| ONATEL BF | 4 155 | -6,63% | 12 027 | 50 376 | 9,99 | 9,1% | 17,4% | 40,9% |
| SODE CI | 3 850 | -1,28% | 4 185 | 15 509 | 12,73 | 7,71% | 3,0% | 20,7% |
| SONATEL SN | 17 000 | 0,00% | 115 700 | 1 893 590 | 9,86 | 8,82% | 17,7% | 24,1% |

Secteur Finances

| | Cours référence | Evol% | Vol | Val (000) | PER | R/A | Ratio marge nette | ROE |
|------------------------------------|--------------------|---------|---------|-----------|-------|--------|----------------------|-------|
| BICI CI | 7 280 | -3,58% | 49 | 362 | 13,06 | 2,93% | 129,7% | 22,4% |
| BANK OF AFRICA BN | 3 700 | -2,50% | 2 092 | 7 742 | 5,03 | 11,00% | 84,6% | 16,4% |
| BANK OF AFRICA BF | 4 500 | -9,91% | 767 | 3 642 | 6,57 | 7,96% | 82,6% | 20,9% |
| BANK OF AFRICA CI | 3 340 | -16,50% | 3 452 | 11 928 | 6,16 | 8,83% | 93,6% | 23,9% |
| BANK OF AFRICA M | 2 350 | 0,00% | 5 177 | 12 618 | 4,82 | 12,34% | 124,9% | 24,0% |
| BANK OF AFRICA NG | 3 585 | -7,60% | 6 009 | 21 515 | 6,40 | 10,57% | 90,6% | 21,1% |
| BANK OF AFRICA S | 1 765 | -4,59% | 7 042 | 12 134 | 4,19 | 9,07% | 40,1% | 10,6% |
| CORIS BANK INTERNATIONAL BF | 7 900 | -6,84% | 1 127 | 9 379 | 12,92 | 4,25% | 83,7% | 16,1% |
| ECOBANK CÔTE D'IVOIRE | 3 850 | -4,94% | 1 895 | 7 396 | 7,98 | 9,58% | 82,5% | 19,1% |
| ECOBANK TRANS. INCORP. TG | 18 | 0,00% | 262 206 | 4 513 | 2,56 | 6,72% | 52,4% | 5,4% |
| NSIA BANQUE CI | 5 550 | -7,50% | 1 897 | 10 889 | 6,58 | 8,40% | 30,7% | 19,9% |
| SAFCA CI | 200 | -6,98% | 225 | 47 | N/A | N/A | -0,7% | -7,9% |
| SGB CI | 7 400 | -7,44% | 3 832 | 29 404 | 5,81 | 7,91% | 89,4% | 30,9% |
| SOCIETE IVOIRIENNE DE BANQUE CI | 2 355 | -7,65% | 6 082 | 14 413 | 5,23 | 8,03% | 75,9% | 24,9% |

Secteur Distribution

| | Cours référence | Evol% | Vol | Val (000) | PER | R/A | Ratio marge nette | ROE |
|----------------------|--------------------|--------|-------|-----------|-------|-------|----------------------|-------|
| SERVAIR ABIDJAN CI | 1 190 | -0,83% | 111 | 133 | 13,08 | 8,32% | 6,5% | 23,7% |
| BERNABE CI | 2 450 | 0,00% | 51 | 125 | 7,65 | 2,57% | 5,1% | 15,7% |
| CFAO CI | 600 | -5,51% | 1 701 | 1 023 | 26,76 | 1,65% | 4,5% | 19,2% |
| TRACTAFRIC MOTORS CI | 123 990 | 0,00% | 0 | 0 | 29,05 | 3,10% | 1,2% | 9,6% |
| VIVO ENERGY CI | 930 | 3,91% | 9 074 | 8 191 | 11,71 | 4,61% | 1,5% | 20,1% |
| TOTAL CI | 1 295 | -3,72% | 8 831 | 11 305 | 7,82 | 7,99% | 2,7% | 27,6% |
| TOTAL SN | 1 495 | 6,03% | 4 926 | 7 072 | 11,72 | 3,76% | 1,4% | 21,2% |

Secteur Transport

| | Cours référence | Evol% | Vol | Val (000) | PER | R/A | Ratio marge nette | ROE |
|--------------------------------|--------------------|-------|--------|-----------|------|-------|----------------------|-------|
| BOLLORE AFRICA LOGISTICS CI | 2 150 | 7,50% | 13 267 | 26 188 | 8,90 | 8,47% | 14,6% | 42,9% |
| MOVIS CI | 2 495 | 0,00% | 0 | 0 | N/A | N/A | -6,6% | 28,3% |

Marché des Actions
Secteur Agriculture

| | Cours référence | Evol% | Vol | Val (000) | PER | R/A | Ratio marge nette | ROE |
|------------|-----------------|---------|--------|-----------|-------|--------|-------------------|-------|
| PALM CI | 1 885 | -2,58% | 1 473 | 2 768 | 3,35 | 13,45% | 6,6% | 9,9% |
| SUCRIVOIRE | 880 | -6,38% | 31 431 | 25 550 | 5,48 | 8,18% | 5,6% | 6,4% |
| SICOR CI | 3 600 | 0,00% | 125 | 450 | 21,39 | N/A | 6,8% | 5,3% |
| SOGB CI | 1 975 | -10,23% | 1 061 | 2 158 | 4,09 | 21,87% | 12,3% | 17,7% |
| SAPH CI | 3 600 | -6,25% | 57 506 | 206 257 | 7,15 | 2,17% | 10,0% | 16,3% |

Autres Secteurs

| | Cours référence | Evol% | Vol | Val (000) | PER | R/A | Ratio marge nette | ROE |
|----------|-----------------|-------|-----|-----------|------|-----|-------------------|-----|
| SETAO CI | 170 | 0,00% | 578 | 96 | 2,61 | N/A | 21,5% | N/A |

Autres Marchés
Devises*

| | Cours | Evol |
|-----------|--------|--------|
| USD / XOF | 569,32 | -0,99% |
| GBP / XOF | 726,72 | -0,25% |
| EUR / XOF | 655,96 | 0,00% |
| JPY / XOF | 5,26 | -1,28% |
| CNY / XOF | 84,47 | 0,82% |
| ZAR / XOF | 41,24 | 1,23% |
| NGN / XOF | 1,56 | -1,22% |
| EGP / XOF | 31,76 | -1,08% |
| KES / XOF | 5,60 | -0,58% |

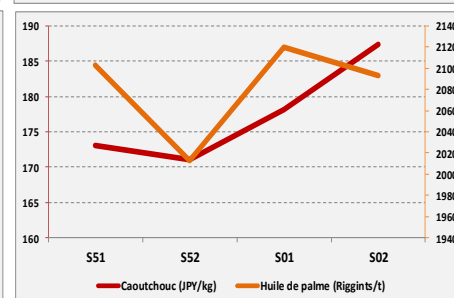
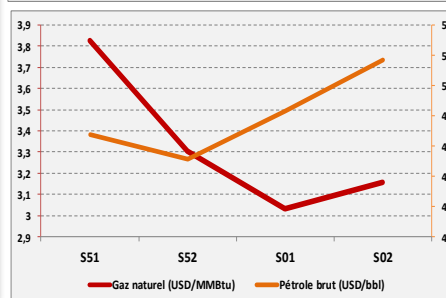
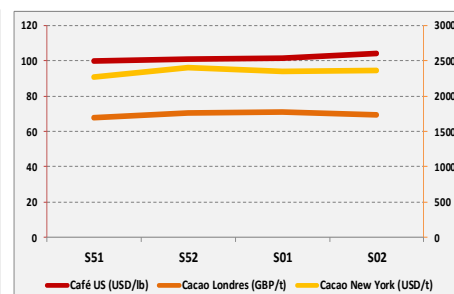
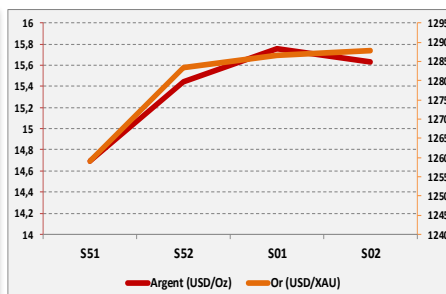
Marchés Financiers Africains

| | | | | |
|-----------------------------|--------------------------|---|--------|----------|
| Johannesburg Stock Exchange | ALL SHARE INDEX | ↑ | 4,66% | 53653,38 |
| Nairobi Stock Exchange | NSE ALL SHARE INDEX | ↑ | 1,55% | 142,61 |
| Nigerian Stock Exchange | ALL SHARE INDEX | ↓ | -3,99% | 29830,7 |
| Egyptian Exchange | EGX 100 INDEX | ↓ | -0,80% | 1724,08 |
| Casablanca Stock Exchange | MOROCCAN ALL SHARE INDEX | ↓ | -0,28% | 11089,52 |

* Évolution hebdomadaire du cours moyen (arrêté la veille de la clôture de la bourse)

Matières Premières

| | Cours | Evol |
|-----------------------------|---------|--------|
| Argent (USD/Oz) | 15,635 | -0,78% |
| Or (USD/XAU) | 1287,85 | 0,09% |
| Gaz naturel (USD/MMBtu) | 3,159 | 4,19% |
| Pétrole brut (USD/bbl) | 51,7 | 7,02% |
| Cacao Londres (GBP/t) | 1732,33 | -2,61% |
| Cacao New York (USD/t) | 2363 | 0,36% |
| Café US (USD/lb) | 103,9 | 2,21% |
| Caoutchouc (JPY/kg) | 187,4 | 5,22% |
| Huile de palme (Riggints/t) | 2093 | -1,27% |



Notations Financières (1/3)

| Nom de la société | Pays | Secteur/activités | A long Terme | | A court terme | | Date d'expiration de la note | |
|--|---------------|---|---------------------------------|-------------|---------------|-------------|------------------------------|---------------------|
| | | | Note | Perspective | Note | Perspective | | |
| Air Côte d'Ivoire | Côte d'Ivoire | Compagnie Aérienne | En cours de réévaluation | | | | | |
| Alios Finance Cameroun | Cameroun | Financement par crédit bail | Confidentiel | | | | | 31/08/2019 |
| Alios Finance Cote d'Ivoire | Côte d'Ivoire | Financement par crédit bail | BBB+ | Stable | A1 | Stable | 31/08/2019 | |
| ANSUT | Côte d'Ivoire | Télécommunications | En cours de réévaluation | | | | | |
| AVENI - RE | Côte d'Ivoire | Réassurances | A- | Stable | A2 | Stable | Note expirée | |
| Bank Of Africa - Benin | Benin | Secteur Bancaire | A+ | Stable | A1 | Stable | 30/04/2019 | |
| Bank Of Africa - Burkina Faso | Burkina Faso | Secteur Bancaire | A | Stable | A1 | Stable | 31/05/2019 | |
| Bank Of Africa - Côte d'Ivoire | Côte d'Ivoire | Secteur Bancaire | A | Positive | A2 | Stable | 30/04/2019 | |
| Bank Of Africa - Mali | Mali | Secteur Bancaire | A- | Stable | A2 | Stable | 31/05/2019 | |
| Bank Of Africa - Niger | Niger | Secteur Bancaire | A- | Stable | A2 | Stable | 31/05/2019 | |
| Bank Of Africa - Sénégal | Sénégal | Secteur Bancaire | A- | Stable | A2 | Stable | 31/05/2019 | |
| Bank Of Africa - West Africa | Côte d'Ivoire | Activités de holding | Confidentiel | | | | | 31/05/2019 |
| BERNABE | Côte d'Ivoire | Distribution de produits de quincaillerie, de matériel industriel, de produits métallurgiques et de matériaux de construction | A+ | Stable | A1 | Stable | 30/06/2019 | |
| Caisse Régionale de Refinancement Hypothécaire | UEMOA | Institution financière | AA+ | Stable | A1+ | Stable | 31/05/2019 | |
| CAMTEL | Cameroun | Télécommunication | En cours de réévaluation | | | | | |
| CI Energies | Côte d'Ivoire | Suivi du secteur de l'énergie et des travaux d'infrastructure électrique | Confidentiel | | | | | Note expirée |
| CIE | Côte d'Ivoire | Electricité | AA+ | Stable | A1+ | Stable | 31/07/2019 | |
| Commune du Plateau | Côte d'Ivoire | Collectivité locale | BBB- | Stable | A2 | Stable | Note expirée | |
| Côte d'Ivoire Céréales | Côte d'Ivoire | Transformation du maïs et du riz / Emission obligataire | Confidentiel | | | | | Note expirée |
| CROWN SIEM CI | Côte d'Ivoire | Emballage métallique | A- | Stable | A3 | Stable | 30/06/2019 | |
| DEKEL OIL | Côte d'Ivoire | Produits de graine et d'huile de palme | En cours de réévaluation | | | | | |
| District d'Abidjan | Côte d'Ivoire | Collectivité locale | En cours de réévaluation | | | | | |
| Ecobank Côte d'Ivoire | Côte d'Ivoire | Secteur bancaire | AA- | Stable | A1 | Stable | 31/03/2019 | |
| Emission obligataire de la ville de Dakar | Sénégal | Instrument Financier | A | Stable | A1 | Stable | Note expirée | |
| Etat de Côte d'Ivoire | Côte d'Ivoire | Dettes souveraines | A- | Stable | A2 | Stable | 31/07/2019 | |
| Etat du Mali | Mali | Dettes souveraines | En cours d'évaluation | | | | | |
| Etat du Niger | Niger | Dettes souveraines | En cours d'évaluation | | | | | |
| Etat du Togo | Togo | Dettes souveraines | En cours d'évaluation | | | | | |

Notations Financières (2/3)

| Nom de la société | Pays | Secteur/activités | A long Terme | | A court terme | | Date d'expiration de la note | |
|----------------------------------|---------------|--|---------------------------------|-------------|---------------|-------------|------------------------------|---------------------|
| | | | Note | Perspective | Note | Perspective | | |
| FAGACE | Bénin | Produits pétroliers | En cours d'évaluation | | | | | |
| FCTC Energie 5% | Côte d'Ivoire | Titrisation | Confidentiel | | | | | |
| FICOGES | Côte d'Ivoire | Audit et Conseil | Confidentiel | | | | | Note expirée |
| Fonds d'Entretien Routier (FER) | Côte d'Ivoire | Financement de l'entretien des infrastructures routières | A- | Stable | A1 | Stable | 31/08/2019 | |
| GuarantCo | Royaume-Uni | Garantie institutionnelle | AAA | Stable | A1+ | Stable | 30/06/2019 | |
| IDT | Côte d'Ivoire | Distribution de Tabacs | Confidentiel | | | | | 30/09/2019 |
| Immobiliare | Côte d'Ivoire | Construction | En cours d'évaluation | | | | | |
| Klaption | Ile Maurice | Assurance | BBB+ | Stable | A1- | Stable | 31/05/2019 | |
| Koffi & Diabaté Développement | Côte d'Ivoire | Construction | BBB+ | Stable | A3 | Stable | Note expirée | |
| Loyale Assurances SA | Côte d'Ivoire | Assurances IARD | BB- | Négative | C | Négative | Note expirée | |
| Loyale Vie SA | Côte d'Ivoire | Assurances VIE | BBB+ | Stable | A2 | Stable | 30/06/2019 | |
| NESTLE CI | Côte d'Ivoire | Industrie Alimentaire | En cours de réévaluation | | | | | |
| NSIA Assurance Benin | Bénin | Assurance | Confidentiel | | | | | 31/07/2019 |
| NSIA Assurance Cote d'Ivoire | Côte d'Ivoire | Assurance | Confidentiel | | | | | 31/05/2019 |
| NSIA Assurance Gabon | Gabon | Assurance | Confidentiel | | | | | 31/05/2019 |
| NSIA Assurance Guinée Bissau | Guinée Bissau | Assurance | Confidentiel | | | | | Note expirée |
| NSIA Assurance Sénégal | Sénégal | Assurance | Confidentiel | | | | | 30/06/2019 |
| NSIA Assurance Togo | Togo | Assurance | Confidentiel | | | | | 30/06/2019 |
| NSIA Assurance Vie Benin | Benin | Assurance | Confidentiel | | | | | 31/07/2019 |
| NSIA Assurance VIE Côte d'Ivoire | Côte d'Ivoire | Assurance | Confidentiel | | | | | 30/06/2019 |
| NSIA Assurance Vie Sénégal | Sénégal | Assurance | Confidentiel | | | | | 30/06/2019 |
| NSIA Assurance Vie Togo | Togo | Assurance | Confidentiel | | | | | 30/06/2019 |
| NSIA Banque | Côte d'Ivoire | Secteur Bancaire | A+ | Stable | A1 | Stable | 30/04/2019 | |
| OMNIUM | Mali | Fabrication et distribution de piles | BBB+ | Stable | A3 | Stable | Note expirée | |
| ONEP | Côte d'Ivoire | Promotion de l'accès à l'eau potable | En cours de réévaluation | | | | | |
| ORAGROUP | Togo | Activités de holding financières | A | Stable | A2 | Stable | 30/04/2019 | |
| PAA | Côte d'Ivoire | Activités portuaires | A+ | Positive | A1- | Stable | 30/06/2019 | |

Notations Financières (3/3)

| Nom de la société | Pays | Secteur/activités | A long Terme | | A court terme | | Date d'expiration de la note |
|-------------------------------|---------------|---|-----------------------|-------------|---------------|-------------|------------------------------|
| | | | Note | Perspective | Note | Perspective | |
| PALMCI | Côte d'Ivoire | Produits de graine et d'huile de palme | A- | Stable | A1 | Stable | 31/05/2019 |
| PASP | Côte d'Ivoire | Service public des opérations portuaires | A | Stable | A2 | Stable | 31/05/2019 |
| PETRO IVOIRE | Côte d'Ivoire | Distribution de produits pétroliers | A+ | Stable | A3 | Stable | 31/05/2019 |
| Radiant Insurance Company | Rwanda | Assurance | Confidentiel | | | | Note expirée |
| SENELEC | Sénégal | Production, distribution, importation et exportation de l'électricité | Note retirée | | | | |
| Shelter Afrique | Kenya | Banque | BBB+ | Stable | A3 | Stable | 31/05/2019 |
| SICOGI | Côte d'Ivoire | Construction et gestion immobilière | Confidentiel | | | | Note expirée |
| SIMAT | Côte d'Ivoire | Manutention et transit | Confidentiel | | | | Note expirée |
| SIR | Côte d'Ivoire | Raffinage de pétrole brut | Confidentiel | | | | Note expirée |
| Société Equatoriale des Mines | Gabon | Activités minières | Confidentiel | | | | Note expirée |
| Société Ivoirienne de Banque | Côte d'Ivoire | Secteur bancaire | A+ | Positive | A1 | Stable | 30/04/2019 |
| SODECI | Côte d'Ivoire | Distribution Eau | AA- | Stable | A1- | Stable | 31/08/2019 |
| Total Côte d'Ivoire | Côte d'Ivoire | Distribution | En cours d'évaluation | | | | |
| Sonar Vie | Burkina Faso | Assurance Vie | A | Stable | A1 | Stable | 31/10/2019 |
| Tropical Distribution | Côte d'Ivoire | Distribution | Confidentiel | | | | Note expirée |
| Tropical Packaging | Côte d'Ivoire | Industrie métallique | Confidentiel | | | | Note expirée |
| UIREVI | Côte d'Ivoire | Agriculture d'exportation | Confidentiel | | | | Note expirée |
| Ville de Dakar | Sénégal | Collectivité locale | BBB+ | Stable | A3 | Positive | Note expirée |
| VIP NET | Côte d'Ivoire | Télécommunication | Confidentiel | | | | Note expirée |

Marché des Obligations
Obligations Corporates

| | Quantité | Cours de référence | Cours précédent | Coupon d'intérêt | Echéance |
|--------------------------------|----------|--------------------|-----------------|------------------|-------------------|
| ORAGROUP 6.75% 2013-2019 | | 10 000 | 10000 | 337,5 | 04 juin/ 04 déc |
| SHELTER AFRIQUE 6.6% 2014-2021 | 185 | 10 000 | 10000 | 676,2 | 08-août |
| SIFCA 6.90% 2013-2021 | | 5 000 | 5000 | 327,29 | 28 fév. / 28 août |

Obligations d'Entités Régionales

| | Quantité | Cours de référence | Cours précédent | Coupon d'intérêt | Echéance |
|----------------------------|----------|--------------------|-----------------|------------------|-------------------|
| BIDC-EBID 6.50% 2014-2021 | | 10 000 | 10000 | 325 | 28 avr/ 28 sep |
| BIDC-EBID 6.10% 2017-2027 | | 10 000 | 10000 | 610 | 16-juin |
| BOAD 5.95% 2012-2019 | | 9 950 | 9950 | 595 | 06-mars |
| BOAD 5.95% 2014-2021 | | 9 999 | 9999 | 260,82 | 26-déc |
| CRRH-UEMOA 6.10% 2012-2022 | | 10 000 | 10000 | 305 | 13 fév / 13 août |
| CRRH-UEMOA 6.10% 2012-2024 | | 10 000 | 10000 | 305 | 17 janv / 17 juil |
| CRRH-UEMOA 6% 2013-2023 | | 10 000 | 10000 | 300 | 26 avril / 26 oct |
| CRRH-UEMOA 6% 2014-2024 | | 9 950 | 9950 | 300 | 30 juin / 30 déc |
| CRRH-UEMOA 5,85% 2015-2025 | | 10 000 | 10000 | 290,9 | 04 janv / 04 juil |
| CRRH-UEMOA 5,85% 2016-2026 | | 9 592 | 9592 | 290,9 | 03 janv / 03 juil |
| CRRH-UEMOA 5,95% 2017-2029 | 38 | 9 167 | 9528,18 | 285,1 | 17-mai |

Obligations d'Etat

| | Quantité | Cours de référence | Cours précédent | Coupon d'intérêt | Echéance |
|---|----------|--------------------|-----------------|------------------|-------------------|
| ETAT DU MALI 6,20% 2016-2023 | | 8 333 | 8333 | 620 | 23-mai |
| ETAT DU MALI 6,50% 2017-2024 | 101 | 9 860 | 10000 | 650 | 20-avr |
| ETAT SENEGAL 6.70% 2012-2019 | | 2 000 | 2000 | 670 | 14-déc |
| ETAT SENEGAL 6.50% 2013-2023 | 160 | 10 000 | 10000 | 325 | 29 janv / 29 juil |
| ETAT SENEGAL 6.5% 2014-2021 | | 5 994 | 5994 | 325 | 27 mai/27 nov |
| ETAT SENEGAL 6.30% 2015-2025 | 48 | 10 000 | 10000 | 313,28 | 25 mai / 25 nov |
| TPBF 6.50% 2013-2020 | | 10 000 | 10000 | 325 | 29 mai / 29 nov |
| TPBF 6.50% 2017-2027 | | 10 000 | 10000 | 322,33 | 31 janv / 31 juil |
| TPBF 6,50% 2017-2024 | | 9 999 | 9999 | 325 | 29-déc |
| TPBF 6,50% 2018-2025 | | 10 000 | 10000 | 325,89 | 05-déc |
| TPBJ 6.50% 2017-2027 | | 9 899 | 9899 | 650 | 07-avr |
| TPBJ 6.50% 2018-2025 | | 10 000 | 10000 | 325 | 29-nov |
| TPCI 6.55% 2014-2022 | | 10 000 | 10000 | 655 | 20-mai |
| TPCI 3% 2014-2024 | | 10 000 | 10000 | 150 | 19 juin / 19 dec. |
| TPCI 5.85% 2014-2021 | | 10 000 | 10000 | 292,5 | 19 juin / 19 dec |
| TPCI 5,99% 2015-2025 | | 10 000 | 10000 | 599 | 14-mai |
| TPCI 5,85% 2015-2022 | | 10 000 | 10000 | 599 | 05 avr/05 oct |
| TPCI 6% 2016-2028 | 76 | 9 875 | 9999 | 600 | 08-avr |
| TPCI 5.90% 2016-2026 | | 10 000 | 10000 | 590 | 15-juin |
| TPCI 5.90% 2016-2026 | | 10 000 | 10000 | 590 | 17-nov |
| TPCI 6.25% 2017-2029 | | 10 000 | 10000 | 312,5 | 31 mars / 30 sep. |
| TPCI 5,95% 2017-2024 A | | 10 000 | 10000 | 297,5 | 24-oct |
| TPCI 5,95% 2017-2024 B | | 10 000 | 10000 | 297,5 | 10-nov |
| TPCI 6% 2017-2025 | | 10 000 | 10000 | 300 | 29-déc |
| TPCI 6% 2018-2026 | | 10 000 | 10000 | | 02-août |
| TPTG 6,90% 2018-2023 | 10 | 9 999 | 9800 | 213,48 | 26-juil |
| SUKUK ETAT DE COTE D'IVOIRE 5,75% 2015-2020 | | 9 990 | 9990 | 292,292 | 28 juin/28 déc |
| SUKUK ETAT DE COTE D'IVOIRE 5,75% 2016-2023 | | 10 000 | 10000 | 289,097 | 7 sept/7 mars |
| SUKUK ETAT DU SENEGAL 6% 2016-2026 | | 10 000 | 10000 | 306,667 | 26 juil/26 janv |
| SUKUK ETAT DU TOGO 6,5% 2016-2026 | | 10 000 | 10000 | 0 | 17 août/17 fév |

**Bloomfield Investment Corporation**

06 BP 1888 Abidjan 06

Tel: (225) 20 215 747 / (225) 20 215 749

Fax: (225) 20 215 751