

Rapport d'Analyse Boursière

Bloomfield Intelligence

Semaine 01 – du 30 Décembre 2019 au 03 Janvier 2020

(Source BRVM)

Bloomfield Investment Corporation est une agence de notation panafricaine spécialisée dans l'évaluation du risque de crédit. Basée à Abidjan, avec une représentation à Douala et à Kigali, l'agence intervient principalement en Afrique.

Agrément UEMOA AN-001/2012
RWANDA ref/CMA/July/3047/2015

Siège Social Plateau, Tour BIAO-CI, 15^{ème} étage,
Abidjan - Côte d'Ivoire

Site web www.bloomfield-investment.com

Suivez-nous sur le WEB



BRVM 10	↓	-1,64%	145,65
BRVM COMPOSITE	↓	-0,55%	156,59

Sociétés Cotées 46

	Evol	Valeur
Per moyen *	↑	10,22
Rendement moyen / action *	↓	10,19%
Capitalisation boursière (Mds FCFA)	↓	4 661
Volume transigé (actions)		5 082 122
Volume transigé (obligations)		21 858
Valeur transigée (actions)		9 470 753 659
Valeur transigée (obligations)		213 990 532

* Calcul sur la base des dernières informations financières publiées sans prise en compte des sociétés en liquidation

Marché des Actions

Les Plus Performants

	Cours	Evol%	Vol	Val (000)	PER	R/A
VIVO ENERGY CI	900	20,81%	40 729	31 130	10,5	7,1%
NSIA BANQUE CI	6 470	15,54%	56 218	345 440	12,1	3,0%
NEI-CEDA CI	160	14,29%	1 272	199	4,0	N/A
FILTISAC CI	1 695	13,38%	62 349	103 772	9,6	6,5%

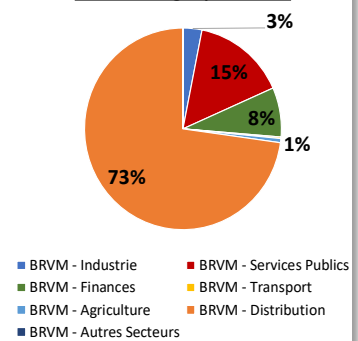
Les Moins Performants

	Cours	Evol%	Vol	Val (000)	PER	R/A
BANK OF AFRICA M	1 115	-14,23%	6 958	8 306,64	2,7	24,3%
ECOBANK CÔTE D'IVOIRE	3 420	-12,31%	17 098	66 195,69	9,1	7,0%
BANK OF AFRICA BF	3 600	-9,77%	4 712	17 543,99	4,6	10,2%
BANK OF AFRICA CI	3 600	-9,77%	16 072	63 258	6,1	8,50%

Indices Sectoriels

	Nb Sociétés	Valeur	Evol%	Evol YTD	Volume	Valeur Transigée (M FCFA)	PER moyen	R/A moyen
BRVM - Industrie	12	37,52	3,65%	-35,37%	196 450	295	14,3	16,2%
BRVM - Services Publics	4	488,99	-1,43%	-5,83%	413 464	1 445	9,8	9,8%
BRVM - Finances	16	59,42	-1,51%	-10,15%	252 027	751	9,0	8,2%
BRVM - Transport	2	366,76	2,67%	-24,61%	16 020	23	7,8	12,3%
BRVM - Agriculture	5	84,56	5,55%	-34,32%	32 239	63	10,2	9,6%
BRVM - Distribution	7	253,80	5,21%	7,28%	4 171 598	6 894	9,5	7,5%
BRVM - Autres Secteurs	1	320,81	13,04%	52,94%	324	0	9,6	N/A

Valeur transigée par secteur



L'Evolution du Marché

La BRVM termine cette semaine en baisse, en affichant 145,65 points pour l'indice BRVM 10 (-1,64%) et 156,59 points pour l'indice BRVM Composite (-0,55%). La capitalisation boursière du marché des actions s'établit à 4 661 milliards de francs CFA. Les transactions en valeur du marché des actions s'établissent à 9 470 millions de francs CFA en fin de semaine, portées principalement par le secteur « Distribution » (73%). Le titre VIVO ENERGY CI réalise la plus importante progression du marché avec un gain de 20,81%, tandis que le titre BANK OF AFRICA ML affiche la plus forte baisse avec une chute de 14,23%. Sur le marché des matières premières, les cours du pétrole brut et de l'huile de palme terminent la semaine en hausse (respectivement +2,61% et +2,47%) tandis que les cours du gaz naturel et du café terminent la semaine en baisse (respectivement -5,84% et -4,30%).

L'avis du Chef Economiste [le titre BOA BN]

A la fin du troisième trimestre 2019, le produit net bancaire de BOA Bénin s'établit à 30 386 millions FCFA, contre 29 141 millions de FCFA à la même période de 2018, soit une hausse de 4%. Cette performance a été réalisée dans un contexte marqué par l'accroissement des crédits à la clientèle (+4,4%) et des dépôts de la clientèle (+11,3%). Quant au résultat net de l'établissement, il s'établit à 11 003 millions FCFA à fin septembre 2019, contre 7 596 millions FCFA à fin septembre de l'année précédente. L'entreprise justifie la progression de 45% sur la période de ses bénéfices par la bonne maîtrise de ses charges d'exploitations et du coût du risque. Sur le marché boursier, l'annonce du paiement d'un dividende net par action au titre de l'exercice 2018 très attractif a impacté positivement le cours du titre qui a connu une tendance globale à la hausse entre mi-février et mi-mai de l'année 2019. Le cours du titre a chuté par la suite et a terminé l'année 2019 à 3 610 FCFA, soit une dépréciation de 14,05% sur l'ensemble de l'année. En ce début d'année 2020, le titre s'apprécie légèrement et s'échange à 3770 FCFA à la clôture de la session du 03 janvier 2020. La banque devrait enregistrer des résultats en amélioration au titre de l'exercice 2019, comparativement à l'exercice précédent. Ce qui pourrait favoriser la hausse du cours de l'action BOA Bénin dans le court terme.

News BRVM Corporates

❑ **[BRVM 10]**: Suite à la révision trimestrielle des indices boursiers, La BRVM a procédé à la modification de la composition de l'indice BRVM 10. Les sociétés sortant de l'indice sont : BOLLORE TRANSPORT & LOGISTICS CI, CFAO MOTORS CI et UNIWAX CI. Tandis que les sociétés entrant dans l'indice sont : TOTAL SN, CIE CI et ORAGROUP. Les sociétés composant ainsi le BRVM 10 sont : ECOBANK TRANSNATIONAL INCORPORATED TG, SONATEL SN, SOCIETE GENERALE CI, TOTAL SN, ONATEL BF, ECOBANK CI, TOTAL CI, CIE CI, ORAGROUP TG et SOCIETE IVOIRIENNE DE BANQUE.

❑ **[TOGO]** : La Direction Générale du Trésor et de la Comptabilité Publique du Togo procédera le 26 janvier 2020 au remboursement anticipé intégral de son emprunt obligataire dénommé « TPTG 6,90% 2018-2023 » et au paiement des intérêts échus, pour un montant global net d'impôts de 44 810 029 580 FCFA conformément à l'article 2.2.7.3 de la note d'information de l'émission.

News Marché

❑ **[UEMOA]** : Selon le dernier Rapport Semestriel d'Exécution de la Surveillance Multilatérale de l'UEMOA, les Programmes pluriannuels de convergence des Etats membres sont caractérisés par une amélioration continue des performances en matière de convergence. A l'exception de la Guinée-Bissau et du Sénégal, tous les (six) autres Etats membres respecteraient l'ensemble des critères de convergence de premier rang en 2019, contre deux Etats en 2018. Pour 2020, les perspectives de convergence restent favorables. En effet, tous les Etats membres respecteraient les trois critères de premier rang. Les risques qui pèsent toutefois sur ces perspectives sont notamment la persistance de la crise sécuritaire dans la zone du Sahel, le maintien de la fermeture des frontières terrestres par le Nigéria, l'évolution défavorable des cours des matières premières et l'instabilité sociopolitique pouvant découler des échéances électorales prévues dans certains Etats membres. Pour rappel, les critères de convergence de premier rang dans l'UEMOA sont les suivants : (i) déficit budgétaire global (dons compris) inférieur à 3% du PIB, (ii) taux d'inflation moyen annuel inférieur à 3% et (iii) ratio de la dette publique totale sur le PIB inférieur à 70%.

❑ **[RWANDA]** : Selon un récent rapport de la Banque Nationale du Rwanda, les entrées de capitaux privés étrangers ont augmenté de 2,4% en 2018 pour s'élever à 463,0 millions USD, principalement tirées par les investissements directs étrangers (+7,1%). En termes de répartition sectorielle, le secteur de l'énergie arrive en tête avec 35,7% du total des entrées de capitaux privés étrangers, suivi par les TIC (17,9%), le secteur financier (17,6%) et le secteur manufacturier (13,6%).

Marché des Actions
Secteur Industrie

	Cours référence	Evol%	Vol	Val (000)	PER	R/A	Ratio marge nette	ROE
SICABLE CI	630	0,80%	4 088	2 556	4,89	11,90%	7,9%	16,0%
FILTISAC CI	1 695	13,38%	62 349	103 772	14,21	6,49%	5,4%	9,1%
NEI-CEDA CI	160	14,29%	1 272	199	2,64	N/A	8,3%	N/A
NESTLE CI	390	-2,50%	1 019	398	10,51	N/A	N/A	N/A
CROWN SIEM CI	130	0,00%	135	18	N/A	13,02%	N/A	N/A
AIR LIQUIDE CI	195	5,41%	257	47	N/A	32,31%	-1,1%	-1,3%
SOLIBRA CI	45 000	0,00%	1	45	56,76	3,04%	2,2%	4,2%
SMB CI	2 500	0,00%	1 203	3 008	2,47	18,00%	8,3%	97,7%
SITAB CI	605	-4,72%	8 000	4 840	N/A	34,08%	-3,0%	-67,3%
TRITURAF CI-Ste en Liquidation	490	0,00%	N/A	0	N/A	N/A	N/A	N/A
UNILEVER CI	2 500	0,00%	0	0	N/A	N/A	-6,0%	16,3%
UNIWAX CI	1 700	13,33%	118 126	179 837	8,4	10,69%	10,8%	18,9%

Secteur Services Publics

	Cours référence	Evol%	Vol	Val (000)	PER	R/A	Ratio marge nette	ROE
CIE CI	1 450	-9,38%	330 387	527 302	16,47	5,46%	0,3%	10,6%
ONATEL BF	2 750	0,36%	9 756	26 603	5,88	14,89%	17,4%	40,9%
SODE CI	2 695	-3,58%	23 063	62 703	8,47	10,02%	2,9%	21,7%
SONATEL SN	16 800	-1,18%	50 258	828 634	8,30	8,93%	17,7%	24,1%

Secteur Finances

	Cours référence	Evol%	Vol	Val (000)	PER	R/A	Ratio marge nette	ROE
BICI CI	6 800	0,07%	6 106	41 521	11,57	2,69%	20,1%	18,2%
BANK OF AFRICA BN	3 770	-0,26%	6 279	23 101	6,01	11,03%	84,6%	16,4%
BANK OF AFRICA BF	3 600	-9,77%	4 712	17 544	4,58	10,17%	82,6%	20,9%
BANK OF AFRICA CI	3 600	-9,77%	16 072	63 258	6,15	8,50%	93,6%	23,9%
BANK OF AFRICA M	1 115	-14,23%	6 958	8 307	2,72	24,30%	124,9%	24,0%
BANK OF AFRICA NG	3 500	1,16%	7 484	25 565	5,94	11,03%	90,6%	21,1%
BANK OF AFRICA S	1 545	-0,32%	14 377	22 216	3,26	10,36%	40,1%	10,6%
CORIS BANK INTERNATIONAL BF	8 000	-1,23%	1 239	9 779	10,44	5,03%	83,7%	16,1%
ECOBANK CÔTE D'IVOIRE	3 420	-12,31%	17 098	66 196	9,09	7,05%	82,5%	19,1%
ECOBANK TRANS. INCORP. TG	14	0,00%	86 621	1 163	1,39	8,63%	52,4%	5,4%
NSIA BANQUE CI	6 470	15,54%	56 218	345 440	12,29	3,00%	30,7%	19,9%
ORAGROUP TOGO	4 095	2,38%	16 170	65 286	9,55	1,39%	20,3%	20,5%
SAFCA CI	335	0,00%	0	0	40,6	N/A	-0,7%	-7,9%
SGB CI	7 700	0,26%	5 361	41 326	5,73	2,68%	89,4%	30,9%
SOCIETE IVOIRIENNE DE BANQUE CI	2 650	-6,19%	7 332	20 045	5,71	9,51%	75,9%	24,9%

Secteur Distribution

	Cours référence	Evol%	Vol	Val (000)	PER	R/A	Ratio marge nette	ROE
SERVAIR ABIDJAN CI	1 255	0,00%	4 479	5 623	9,07	13,14%	6,5%	23,7%
BERNABE CI	680	-4,90%	1 876	1 305	2,73	6,62%	5,1%	15,7%
CFAO CI	435	7,41%	120 395	50 049	12,16	7,24%	4,5%	19,2%
TRACTAFRIC MOTORS CI	2 895	11,35%	739	2 091	14,73	5,19%	1,2%	9,6%
VIVO ENERGY CI	900	20,81%	40 729	31 130	10,52	7,14%	1,5%	21,6%
TOTAL CI	1 580	-1,25%	2 059 853	3 500 021	8,63	6,86%	3,0%	30,5%
TOTAL SN	1 700	0,00%	1 943 527	3 304 041	8,73	6,19%	1,4%	21,2%

Secteur Transport

	Cours référence	Evol%	Vol	Val (000)	PER	R/A	Ratio marge nette	ROE
BOLLORE AFRICA LOGISTICS CI	1 500	2,74%	16 020	23 152	7,84	12,27%	14,6%	42,9%
MOVIS CI	2 395	0,00%	0	0	N/A	N/A	-6,6%	28,3%

Marché des Actions
Secteur Agriculture

	Cours référence	Evol%	Vol	Val (000)	PER	R/A	Ratio marge nette	ROE
PALM CI	1 565	-0,95%	12 388	21 905	N/A	16,20%	6,6%	9,9%
SUCRIVOIRE	620	5,08%	3 485	2 102	N/A	11,61%	5,6%	6,4%
SICOR CI	2 740	0,00%	0	0	1,66	N/A	6,8%	5,3%
SOGB CI	2 585	7,71%	14 151	35 623	18,75	4,87%	12,3%	17,7%
SAPH CI	1 370	7,45%	2 215	2 924	N/A	5,69%	10,0%	16,3%

Autres Secteurs

	Cours référence	Evol%	Vol	Val (000)	PER	R/A	Ratio marge nette	ROE
SETAO CI	260	13,04%	324	84	9,55	N/A	5,1%	N/A

Autres Marchés
Devises *

	Cours	Evol
USD / XOF	587,33	0,06%
GBP / XOF	771,47	0,47%
EUR / XOF	655,96	0,00%
JPY / XOF	5,41	0,93%
CNY / XOF	84,33	0,51%
ZAR / XOF	41,61	-0,52%
NGN / XOF	1,61	-0,51%
EGP / XOF	36,62	0,03%
KES / XOF	5,82	0,30%

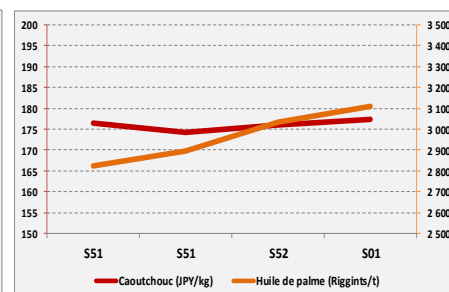
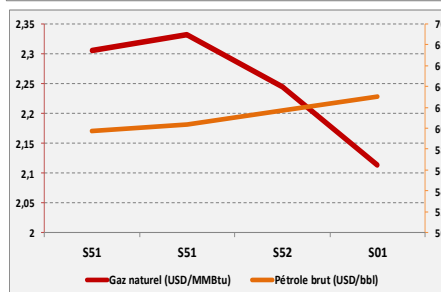
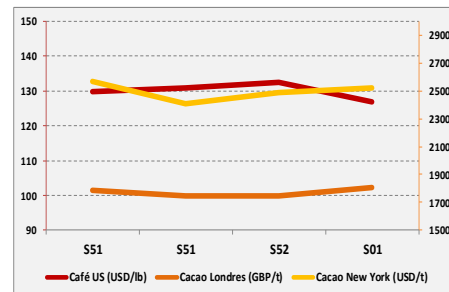
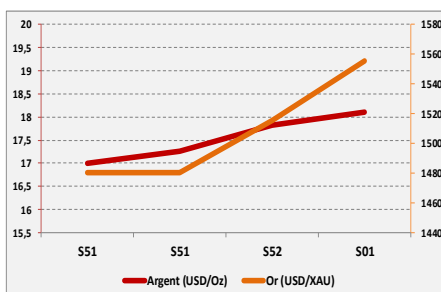
Marchés Financiers Africains

Johannesburg Stock Exchange	ALL SHARE INDEX	↗	0,66%	57810
Nairobi Stock Exchange	NSE ALL SHARE INDEX	↗	1,18%	167,37
Nigerian Stock Exchange	ALL SHARE INDEX	↗	2,09%	26968,79
Egyptian Exchange	EGX 100 INDEX	↗	0,70%	1399,07
Casablanca Stock Exchange	MOROCCAN ALL SHARE INDEX	↗	-0,28%	12154,94

* Évolution hebdomadaire du cours moyen (arrêté la veille de la clôture de la bourse)

Matières Premières

	Cours	Evol
Argent (USD/Oz)	18,098	1,50%
Or (USD/XAU)	1555,15	2,61%
Gaz naturel (USD/MMBtu)	2,114	-5,84%
Pétrole brut (USD/bbl)	63,03	2,16%
Cacao Londres (GBP/t)	1804	3,26%
Cacao New York (USD/t)	2519,5	1,37%
Café US (USD/lb)	126,8	-4,30%
Caoutchouc (JPY/kg)	177,3	0,74%
Huile de palme (Riggints/t)	3110	2,47%



Notations Financières (1/3)

Nom de la société	Pays	Secteur / activités principales	Long Terme		Court terme		Date d'expiration de la note	
			Note	Perspective	Note	Perspective		
Abeda	Côte d'Ivoire	Travaux Publics	Note retirée					
Air Côte d'Ivoire	Côte d'Ivoire	Compagnie Aérienne	Note retirée					
Alios Finance Cameroun	Cameroun	Crédit bail	En cours de réévaluation					
Alios Finance Cote d'Ivoire	Côte d'Ivoire	Crédit bail	BBB+	Stable	A1	Stable	31/08/2020	
ANSUT	Côte d'Ivoire	Télécommunications	Note retirée					
AVENI - RE	Côte d'Ivoire	Réassurances	Note retirée					
Banibah	Côte d'Ivoire	BTP	Note retirée					
Bank Of Africa - Benin	Benin	Secteur Bancaire	A+	Stable	A1	Stable	30/04/2020	
Bank Of Africa - Burkina Faso	Burkina Faso	Secteur Bancaire	A	Stable	A1	Stable	30/06/2020	
Bank Of Africa - Côte d'Ivoire	Côte d'Ivoire	Secteur Bancaire	A	Stable	A2	Stable	31/05/2020	
Bank Of Africa - Mali	Mali	Secteur Bancaire	A-	Stable	A2	Stable	31/05/2020	
Bank Of Africa - Niger	Niger	Secteur Bancaire	A-	Stable	A2	Stable	30/06/2020	
Bank Of Africa - Sénégal	Sénégal	Secteur Bancaire	A-	Stable	A2	Stable	30/06/2020	
Bank Of Africa - West Africa	Côte d'Ivoire	Activités de holding	Note retirée					
Bernabé	Côte d'Ivoire	Distribution de produits de quincaillerie, de produits métallurgiques et de matériaux de construction	A+	Stable	A1	Stable	30/06/2020	
BGFI Holding Corporation	Gabon	Activités de holding	A+	Stable	A1-	Stable	30/06/2020	
Caisse Régionale de Refinancement Hypothécaire	UEMOA	Institution financière	AA+	Stable	A1+	Stable	31/05/2020	
Caisse Nationale de Prévoyance Sociale	Côte d'Ivoire	Système de sécurité sociale du secteur privé	En cours d'évaluation					
CAMTEL	Cameroun	Télécommunication	En cours de réévaluation					
Chantier	Côte d'Ivoire	Construction métallique	Note retirée					
CI Energies	Côte d'Ivoire	Suivi du secteur de l'énergie et des travaux d'infrastructure électrique	Confidentiel					30/04/2020
CIE	Côte d'Ivoire	Electricité	AA+	Stable	A1+	Stable	31/07/2020	
Commune du Plateau	Côte d'Ivoire	Collectivité locale	Note retirée					
Côte d'Ivoire Céréales	Côte d'Ivoire	Transformation du maïs et du riz / Emission obligatoire	Note retirée					
CROWN SIEM CI	Côte d'Ivoire	Emballage métallique	A-	Stable	A3	Stable	30/06/2020	
DEKEL OIL	Côte d'Ivoire	Produits de graine et d'huile de palme	En cours de réévaluation					
Distri-Centre	Côte d'Ivoire	Distribution de produits de la téléphonie mobile	Note retirée					
District d'Abidjan	Côte d'Ivoire	Collectivité locale	En cours de réévaluation					
Ecobank Burkina Faso	Burkina Faso	Secteur bancaire	En cours d'évaluation					
Ecobank Côte d'Ivoire	Côte d'Ivoire	Secteur bancaire	AA-	Stable	A1	Stable	30/06/2020	
Ecobank Sénégal	Sénégal	Secteur bancaire	Confidentiel					31/07/2020
Elite Trading	Côte d'Ivoire	Construction	Note retirée					
Emission obligataire de la ville de Dakar	Sénégal	Instrument Financier	Note retirée					

Notations Financières (2/3)

Nom de la société	Pays	Secteur/activités	A long Terme		A court terme		Date d'expiration de la note	
			Note	Perspective	Note	Perspective		
Etablissement DM	Côte d'Ivoire	Construction	Note retirée					
Etat du Bénin	Bénin	Dettes souveraines	A-	Stable	A2	Stable	31/05/2020	
Etat de Côte d'Ivoire	Côte d'Ivoire	Dettes souveraines	A-	Stable	A2	Stable	31/05/2020	
Etat du Mali	Mali	Dettes souveraines	En cours de réévaluation					
Etat du Niger	Niger	Dettes souveraines	En cours de réévaluation					
Etat du Togo	Togo	Dettes souveraines	En cours de réévaluation					
FAGACE	Bénin	Garantie institutionnelle	En cours de réévaluation					
FCTC Energie 5%	Côte d'Ivoire	Titrisation	Confidentiel					
FICOGES	Côte d'Ivoire	Audit et Conseil	Note retirée					
Fonds d'Entretien Routier (FER)	Côte d'Ivoire	Financement de l'entretien des infrastructures routières	En cours de réévaluation					
GEBAT	Cote d'Ivoire	BTP	Note retirée					
GEFRI-CI	Côte d'Ivoire	Electricité & Froid	Note retirée					
GuarantCo	Royaume-Uni	Garantie institutionnelle	AAA	Stable	A1+	Stable	30/06/2020	
IDT	Côte d'Ivoire	Distribution de Tabacs	Note retirée					
Immobiliare	Côte d'Ivoire	Construction	Note retirée					
Klapton	Ile Maurice	Assurance	Confidentiel					31/05/2020
Koffi & Diabaté Développement	Côte d'Ivoire	Construction	Note retirée					
Loyale Assurances SA	Côte d'Ivoire	Assurances IARD	Note retirée					
Loyale Vie SA	Côte d'Ivoire	Assurances VIE	Note retirée					
Nestlé CI	Côte d'Ivoire	Industrie Alimentaire	En cours de réévaluation					
NSIA Assurance Benin	Bénin	Assurance	En cours de réévaluation					
NSIA Assurance Cote d'Ivoire	Côte d'Ivoire	Assurance	Confidentiel					30/06/2020
NSIA Assurance Gabon	Gabon	Assurance	Confidentiel					31/05/2020
NSIA Assurance Guinée Bissau	Guinée Bissau	Assurance	Note retirée					
NSIA Assurance Sénégal	Sénégal	Assurance	Confidentiel					30/06/2020
NSIA Assurance Togo	Togo	Assurance	Note retirée					
NSIA Assurance Vie Benin	Benin	Assurance	En cours de réévaluation					
NSIA Assurance VIE Côte d'Ivoire	Côte d'Ivoire	Assurance	Confidentiel					30/06/2020
NSIA Assurance Vie Sénégal	Sénégal	Assurance	En cours de réévaluation					
NSIA Assurance Vie Togo	Togo	Assurance	Note retirée					
NSIA Banque	Côte d'Ivoire	Secteur Bancaire	A+	Stable	A1	Stable	31/07/2020	
OMNIUM	Mali	Fabrication et distribution de piles	Note retirée					
ONEP	Côte d'Ivoire	Promotion de l'accès à l'eau potable	Note retirée					
ORAGROUP	Togo	Activités de holding financières	A	Stable	A2	Stable	30/06/2020	
PAA	Côte d'Ivoire	Activités portuaires	AA-	Stable	A1-	Stable	30/06/2020	

Notations Financières (3/3)

Nom de la société	Pays	Secteur/activités	A long Terme		A court terme		Date d'expiration de la note
			Note	Perspective	Note	Perspective	
PALMCI	Côte d'Ivoire	Produits de graine et d'huile de palme	A	Stable	A1	Stable	31/05/2020
PASP	Côte d'Ivoire	Service public des opérations portuaires	A	Stable	A2	Stable	30/06/2020
PETRO IVOIRE	Côte d'Ivoire	Distribution de produits pétroliers	A+	Stable	A3	Stable	30/06/2020
Radiant Insurance Company	Rwanda	Assurance	Note retirée				
Resto Plus	Côte d'Ivoire	Restauration collective	Note retirée				
SENELEC	Sénégal	Production, distribution, importation et exportation de l'électricité	Note retirée				
Shelter Afrique	Kenya	Banque	BBB+	Stable	A3	Stable	31/07/2020
SICOGI	Côte d'Ivoire	Construction et gestion immobilière	Note retirée				
SIMAT	Côte d'Ivoire	Manutention et transit	Note retirée				
SIR	Côte d'Ivoire	Raffinage de pétrole brut	Note retirée				
Société Equatoriale des Mines	Gabon	Activités minières	Note retirée				
Société Ivoirienne de Banque	Côte d'Ivoire	Secteur bancaire	AA-	Stable	A1	Stable	30/04/2020
SODECI	Côte d'Ivoire	Distribution Eau	AA-	Stable	A1-	Stable	31/07/2020
Total Côte d'Ivoire	Côte d'Ivoire	Distribution de produits pétroliers	En cours de réévaluation				
Sonar Vie	Burkina Faso	Assurance Vie	En cours de réévaluation				
Tropical Distribution	Côte d'Ivoire	Distribution	Note retirée				
Tropical Packaging	Côte d'Ivoire	Industrie métallique	Note retirée				
UIREVI	Côte d'Ivoire	Agriculture d'exportation	Note retirée				
Ville de Dakar	Sénégal	Collectivité locale	Note retirée				
VIP NET	Côte d'Ivoire	Télécommunication	Note retirée				

Marché des Obligations
Obligations Corporates

	Quantité	Cours de référence	Cours précédent	Coupon d'intérêt	Echéance
DIASPORA BONDS BHS 6,25% 2019-2024		10 000	10000	314,21	10-janv
SENELEC 6,50% 2018-2025		10 000	10000	325	27-mars
SHELTER AFRIQUE 6.6% 2014-2021		10 100	10100	10000	08-août
SIFCA 6.90% 2013-2021		3000	3000	5000	28 fév. / 28 août

Obligations d'Entités Régionales

	Quantité	Cours de référence	Cours précédent	Coupon d'intérêt	Echéance
BIDC-EBID 6.50% 2014-2021	57	9975	10000	325	28 avr / 28 sep
BIDC-EBID 6.10% 2017-2027	100	9925	10000	610	16-juin
BOAD 5.95% 2014-2021	96	10000	9999	260,82	26-déc
CRRH-UEMOA 6.10% 2012-2022		9980	9980	305	13 fév / 13 août
CRRH-UEMOA 6.10% 2012-2024		10000	10000	305	17 janv / 17 juil
CRRH-UEMOA 6% 2013-2023		10000	10000	300	26 avril / 26 oct
CRRH-UEMOA 6% 2014-2024		9950	9950	300	30 juin / 30 déc
CRRH-UEMOA 5,85% 2015-2025		9980	9980	290,9	04 janv / 04 juil
CRRH-UEMOA 5,85% 2016-2026	5	10000	9990	290,9	03 janv / 03 juil
CRRH-UEMOA 5,95% 2017-2029	100	8323	8333	285,1	17-mai
CRRH-UEMOA 5.95% 2017-2029		9144,67	9144,67	285,1	21-déc.-19
CRRH-UEMOA 6.05% 2018-2033		9333	9333	292,42	21-déc.-19

Obligations d'Etat

	Quantité	Cours de référence	Cours précédent	Coupon d'intérêt	Echéance
ETAT DU MALI 6,20% 2016-2023	2	6732,66	6632,67	620	23-mai
ETAT DU MALI 6,50% 2017-2024		10000	10000	650	20-avr
ETAT DU MALI 6,50 % 2018-2025		10000	10000	650	07-oct
ETAT DU MALI 6,50% 2019-2027		10000	10000	650	12-juil
ETAT SENEGAL 6.50% 2013-2023	2	10000	9999	325	29 janv / 29 juil
ETAT SENEGAL 6.5% 2014-2021	750	4040	4030	325	27 mai/27 nov
ETAT SENEGAL 6.30% 2015-2025	630	10100	10050	313,28	25 mai / 25 nov
TPBF 6.50% 2013-2020		10000	10000	325	29 mai / 29 nov
TPBF 6.50% 2017-2027	8	9899	10000	322,33	31 janv / 31 juil
TPBF 6,50% 2017-2024	233	10000	10000	325	29-juin
TPBF 6,50% 2018-2025		10000	10000	325,89	05-déc
TPBF 6,50% 2018-2025		10000	10000	325	15-nov
TPBF 6,50% 2019-2027	48	10000	10000	327,67	06-nov
TPBJ 6.50% 2017-2027	269	9900	10060	650	07-avr
TPBJ 6.50% 2018-2025	480	10000	10100	325	29-nov
TPCI 6.55% 2014-2022	14	9900	9900	655	20-mai
TPCI 3% 2014-2024		10000	10000	150	19 juin / 19 dec.
TPCI 5.85% 2014-2021		10000	10000	292,5	19 juin / 19 dec
TPCI 5,99% 2015-2025		10000	10000	599	14-mai
TPCI 5,85% 2015-2022	18710	10000	10000	599	05 avr/05 oct
TPCI 6% 2016-2028	2	10000	9925	600	08-avr
TPCI 5.90% 2016-2026	2	10000	9880	590	15-juin
TPCI 5.90% 2016-2026		10000	10000	590	17-nov
TPCI 6.25% 2017-2029	50	10100	10000	312,5	31 mars / 30 sep.
TPCI 5,95% 2017-2024 A		10000	10000	297,5	24-oct
TPCI 5,95% 2017-2024 B		10000	10000	297,5	10-nov
TPCI 6% 2017-2025		10000	10000	300	29-déc
TPCI 6% 2018-2026	64	10100	10000	600	02-août
TPCI 6% 2018-2026		10000	10000	600	19-oct
TPCI 5,95% 2018-2025		10000	10000	298,32	13-déc
TPCI 5,75% 2019-2026		10000	10000	575	20-juin
TPCI 2,23% 2019-2026					20-juin
TPCI 5.75% 2019-2026		10000	10000	388,05	20-mars
TPCI 6% 2019-2029		10000	10000	600	20-mars
TRESOR PUBLIC DU NIGER 6,50% 2019-2026	26	9900	10100	650	28-mars
TRESOR PUBLIC DU NIGER 6,50% 2019-2026		10100	10100	650	01-août
TPTG 6,90% 2018-2023	60	10100	10000	213,48	26-juil

Marché des Obligations**Obligations d'Etat**

	Quantité	Cours de référence	Cours précédent	Coupon d'intérêt	Echéance
SUKUK ETAT DE COTE D'IVOIRE 5,75% 2015-2020		9990	9990	292,292	28 juin/28 déc
SUKUK ETAT DE COTE D'IVOIRE 5,75% 2016-2023		10000	10000	289,097	7 sept/7 mars
SUKUK ETAT DU SENEGAL 6% 2016-2026	100	10100	10050	306,667	26 juil/26 janv
SUKUK ETAT DU TOGO 6,5% 2016-2026	50	10100	10000	0	17 août/17 fév

**Bloomfield Investment Corporation**

06 BP 1888 Abidjan 06

Tel: (225) 20 215 747 / (225) 20 215 749

Fax: (225) 20 215 751