

Rapport d'Analyse Boursière

Bloomfield Intelligence

Semaine 50 – du 09 Décembre au 13 Décembre 2019

(Source BRVM)

Bloomfield Investment Corporation est une agence de notation panafricaine spécialisée dans l'évaluation du risque de crédit. Basée à Abidjan, avec une représentation à Douala et à Kigali, l'agence intervient principalement en Afrique.

Agrément UEMOA AN-001/2012
RWANDA ref/CMA/July/3047/2015

Siège Social Plateau, Tour BIAO-CI, 15^{ème} étage,
Abidjan - Côte d'Ivoire

Site web www.bloomfield-investment.com

Suivez-nous sur le WEB



BRVM 10 ↓ -2,98% **129,80**

BRVM COMPOSITE ↓ -0,60% **141,06**

Sociétés Cotées 46

	Evol	Valeur
Per moyen *	↑	9,54
Rendement moyen / action *	↓	10,83%
Capitalisation boursière (Mds FCFA)	↓	4 199
Volume transigé (actions)		1 207 093
Volume transigé (obligations)		2 471
Valeur transigée (actions)		1 151 085 311
Valeur transigée (obligations)		24 106 057

* Calcul sur la base des dernières informations financières publiées sans prise en compte des sociétés en liquidation

Marché des Actions

Les Plus Performants

	Cours	Evol%	Vol	Val (000)	PER	R/A
FILTISAC CI	1 110	38,75%	31 483	30 489	9,3	9,9%
NSIA BANQUE CI	4 700	27,03%	6 141	25 256	8,9	4,1%
BANK OF AFRICA NG	3 595	15,97%	8 717	27 421	6,1	10,7%
BANK OF AFRICA CI	3 600	11,80%	8 447	27 897	6,1	8,5%

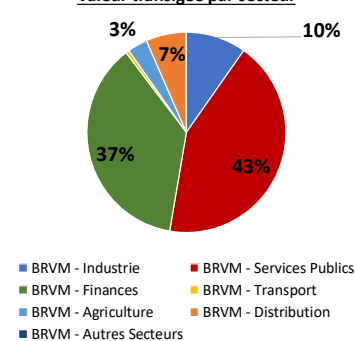
Les Moins Performants

	Cours	Evol%	Vol	Val (000)	PER	R/A
ECOBANK TRANS. INCORP. TG	13	-7,14%	750 737	9 759,60	1,3	9,3%
AIR LIQUIDE CI	200	-6,98%	3 405	723,03	N/A	31,5%
TOTAL CI	1 295	-5,82%	579	760,20	7,1	8,4%
BANK OF AFRICA BF	3 400	-4,23%	19 711	69 055,71	4,3	10,8%

Indices Sectoriels

	Nb Sociétés	Valeur	Evol%	Evol YTD	Volume	Valeur Transigée (M FCFA)	PER moyen	R/A moyen
BRVM - Industrie	12	35,42	5,39%	-38,98%	161 940	113	13,5	16,3%
BRVM - Services Publics	4	416,45	-2,61%	-19,80%	60 766	494	9,0	10,5%
BRVM - Finances	16	56,87	0,87%	-14,00%	881 190	425	8,7	8,6%
BRVM - Transport	2	385,80	-1,83%	-20,69%	4 126	6	8,3	11,6%
BRVM - Agriculture	5	63,18	1,62%	-50,92%	37 363	37	7,7	12,6%
BRVM - Distribution	7	218,98	-1,72%	-7,44%	61 358	76	8,5	8,2%
BRVM - Autres Secteurs	1	252,95	-2,38%	20,59%	350	0	7,5	N/A

Valeur transigée par secteur



L'Evolution du Marché

La BRVM termine cette semaine en baisse, en affichant 129,8 points pour l'indice BRVM 10 (-2,98%) et 141,06 points pour l'indice BRVM Composite (-0,6%). La capitalisation boursière du marché des actions s'établit à 4 199 milliards de francs CFA. Les transactions en valeur du marché des actions s'établissent à 1 151 millions de francs CFA en fin de semaine, portées principalement par les secteurs « Services Publics » (43%) et « Finances » (37%). Le titre FILTISAC CI réalise la plus importante progression du marché avec un gain de 38,75%, tandis que le titre ECOBANK TRANS. INCORP. TG affiche la plus forte baisse avec une chute de 7,14%. Sur le marché des matières premières, les cours du caoutchouc et du café ont progressé (respectivement +1,67% et +4,70%), tandis que les cours du cacao ont terminé la semaine en baisse (-2,73% à Londres et -1,72% à New York).

L'avis du Chef Economiste [le titre CFAO MOTORS CI]

Le chiffre d'affaires de CFAO MOTORS Côte d'Ivoire est passé de 48 230 millions de FCFA le 30 juin 2018 à 50 975 millions de FCFA à la même période de 2019, soit une augmentation de 5,69%. En revanche, la contraction de 12,82% du résultat d'exploitation, qui, selon l'entreprise, s'explique par la cession de l'activité « Ascensorie » à CFAO TECHNOLOGIES, combinée à la hausse de 30,43% de l'impôt, ont provoqué la baisse de 10,27% du résultat net sur la période. En effet, les bénéfices de l'entreprise s'élèvent à 2 599 millions de FCFA au terme du premier semestre 2019, contre 2 896 millions de FCFA l'année précédente. Sur le marché boursier, l'évolution du cours de l'action CFAO Motors Côte d'Ivoire est globalement à la baisse en 2019. L'action s'échange à 410 FCFA à la clôture de la séance du 13 décembre 2019, contre 640 FCFA à l'entame de l'année, soit une moins-value de 35,9%. Les perspectives du marché ivoirien de l'automobile sont positives et CFAO MOTORS Côte d'Ivoire devrait continuer de profiter de cette situation en consolidant sa position dominante. Cependant, les résultats annuels 2019 seront impactés par la cession de l'activité « Ascensorie » et pourraient ne pas favoriser une évolution significativement positive du cours de l'action sur la BRVM.

News BRVM Corporates

❑ **[BHS]** : La Banque de l'Habitat du Sénégal (BHS) a publié ses performances au titre de l'exercice 2018. Il en ressort que ladite banque a réalisé un produit net bancaire de 21 424 millions de FCFA à fin 2018 contre 26 864 millions de FCFA en 2017, soit une baisse de 20,25%. Le résultat brut d'exploitation s'est contracté de 8,14% pour se situer à 7 145 millions de FCFA. Le résultat net s'est élevé à 5 225 millions de FCFA, en baisse de 17,17% par rapport à l'exercice 2017.

❑ **[NSIA BANQUE CI]** : NSIA Banque Côte d'Ivoire a annoncé, à travers un communiqué, qu'elle a renouvelé une ligne de crédit à la Société Ivoirienne de Raffinage (SIR) sous forme de lettre de crédit/spot pour un montant de 100 milliards de FCFA. Ce renouvellement de ligne vise à soutenir la SIR dans l'optimisation de sa chaîne d'approvisionnement en ressources naturelles brutes pour une gestion toujours plus maîtrisée de sa production.

❑ **[CROWN SIEM]** : L'agence de notation Bloomfield Investment a procédé à la réévaluation de la notation financière de Crown Siem. Ladite entreprise conserve ses notes, à savoir « A- » sur le long terme, avec perspective stable, et « A3 » sur le court terme, avec perspective stable. Parmi les facteurs jugés positifs pour la notation, figurent la bonne résilience de l'activité dans un contexte d'exploitation générale difficile et la hausse des indicateurs de performance. Le retard dans la mise en exploitation de nouveaux investissements de production et une capacité à améliorer le niveau d'activités à pas encore établie sont, entre autres, les principaux facteurs de fragilité de la notation.

News Marché

❑ **[AFRIQUE]** : Selon le *Manuel 2019 des Statistiques* de la CNUCED, l'essor du commerce mondial de marchandises enregistré en 2017 s'est poursuivi en 2018. Les exportations mondiales ont augmenté de 9,7%, tirées principalement par le relèvement du cours du pétrole, et ont atteint un niveau record de 19 500 milliards USD. L'Afrique a également connu une forte croissance des exportations (+14,7%), combinée à une progression légèrement moins importante des importations (+11,6%). Les exportations africaines se sont ainsi élevées à 484 milliards USD, constituées à environ 75% de matières premières, dont 43% pour le pétrole. Quant aux importations, elles se sont situées à 576 milliards USD, composées essentiellement de biens manufacturés (64,6%). Les exportations intra-africaines ont représenté 16% des exportations globales du continent. Les principaux pays exportateurs en Afrique sont l'Afrique du Sud (94 milliards USD), le Nigéria (61 milliards USD) et l'Angola (41 milliards USD) ; tandis que les principaux pays importateurs sont l'Afrique du Sud (114 milliards USD), l'Egypte (72 milliards USD) et le Maroc (51 milliards USD). Par ailleurs, la dynamique mondiale devrait s'estomper en 2019 ; les projections indiquant une baisse des exportations de 2,4%.

❑ **[SENEGAL]** : Selon le rapport 2018 du Comité national de l'Initiative pour la Transparence dans les Industries extractives du Sénégal, les revenus générés par le secteur extractif (mine, pétrole et gaz) au Sénégal ont totalisé un montant de 122,2 milliards FCFA en 2018, porté essentiellement par le secteur minier (93%). En outre, environ 90,1% des revenus ont été affectés au budget de l'Etat. Les principaux minerais exploités dans le pays sont l'or et le zircon. En 2018, le secteur extractif sénégalais a contribué à hauteur de 41,7% aux exportations, 4,6% dans les recettes publiques et 2,2% au PIB du pays.

Marché des Actions
Secteur Industrie

	Cours référence	Evol%	Vol	Val (000)	PER	R/A	Ratio marge nette	ROE
SICABLE CI	630	-3,08%	107 383	69 651	4,89	11,90%	7,9%	16,0%
FILTISAC CI	1 110	38,75%	31 483	30 489	9,3	9,91%	5,4%	9,1%
NEI-CEDA CI	150	0,00%	2 992	449	2,47	N/A	8,3%	N/A
NESTLE CI	400	0,00%	1 358	540	10,77	N/A	N/A	N/A
CROWN SIEM CI	120	0,00%	8 315	983	N/A	14,10%	N/A	N/A
AIR LIQUIDE CI	200	-6,98%	3 405	723	N/A	31,50%	-1,1%	-1,3%
SOLIBRA CI	45 195	7,10%	3	136	57,01	3,03%	2,2%	4,2%
SMB CI	2 500	0,00%	599	1 551	2,47	18,00%	8,3%	97,7%
SITAB CI	700	0,00%	1 725	1 208	N/A	29,46%	-3,0%	N/A
TRITURAF CI-Ste en Liquidation	490	0,00%	N/A	0	N/A	N/A	N/A	N/A
UNILEVER CI	2 500	0,00%	0	0	N/A	N/A	-6,0%	16,3%
UNIWAX CI	1 500	0,00%	4 677	6 876	7,41	12,12%	10,8%	18,9%

Secteur Services Publics

	Cours référence	Evol%	Vol	Val (000)	PER	R/A	Ratio marge nette	ROE
CIE CI	1 300	2,36%	1 462	1 911	14,77	6,09%	0,3%	10,6%
ONATEL BF	2 680	0,19%	20 686	54 946	5,73	15,27%	17,4%	40,9%
SOE CI	2 755	5,96%	9 404	25 248	8,66	9,80%	2,9%	21,7%
SONATEL SN	14 000	-3,35%	29 214	411 846	6,92	10,71%	17,7%	24,1%

Secteur Finances

	Cours référence	Evol%	Vol	Val (000)	PER	R/A	Ratio marge nette	ROE
BICI CI	6 795	6,59%	10	68	11,56	2,69%	20,1%	18,2%
BANK OF AFRICA BN	3 700	1,37%	4 228	15 486	5,9	11,24%	84,6%	16,4%
BANK OF AFRICA BF	3 400	-4,23%	19 711	69 056	4,33	10,76%	82,6%	20,9%
BANK OF AFRICA CI	3 600	11,80%	8 447	27 897	6,15	8,50%	93,6%	23,9%
BANK OF AFRICA M	1 030	-4,19%	1 434	1 491	2,51	26,31%	N/A	24,0%
BANK OF AFRICA NG	3 595	15,97%	8 717	27 421	6,1	10,74%	90,6%	21,1%
BANK OF AFRICA S	1 500	-0,66%	44 249	68 147	3,16	10,67%	40,1%	10,6%
CORIS BANK INTERNATIONAL BF	7 900	0,00%	2 864	22 265	10,31	5,09%	83,7%	16,1%
ECOBANK CÔTE D'IVOIRE	3 250	-4,13%	5 221	17 145	8,64	7,42%	82,5%	19,1%
ECOBANK TRANS. INCORP. TG	13	-7,14%	750 737	9 760	1,29	9,29%	52,4%	5,4%
NSIA BANQUE CI	4 700	27,03%	6 141	25 256	8,93	4,13%	30,7%	19,9%
ORAGROUP TOGO	3 950	0,00%	13 309	52 574	9,21	1,44%	20,3%	20,5%
SAFCA CI	345	0,00%	0	0	41,81	N/A	-0,7%	N/A
SGB CI	7 800	0,00%	8 885	69 306	5,8	2,64%	89,4%	30,9%
SOCIETE IVOIRIENNE DE BANQUE CI	2 690	0,75%	7 237	19 298	5,8	9,37%	75,9%	24,9%

Secteur Distribution

	Cours référence	Evol%	Vol	Val (000)	PER	R/A	Ratio marge nette	ROE
SERVAIR ABIDJAN CI	1 285	0,39%	2 003	2 530	9,29	12,84%	6,5%	23,7%
BERNABE CI	730	-2,01%	1 285	941	2,93	6,16%	5,1%	15,7%
CFAO CI	410	-2,38%	3 145	1 302	11,46	7,68%	4,5%	19,2%
TRACTAFRIC MOTORS CI	2 700	0,00%	452	1 220	13,73	5,57%	1,2%	9,6%
VIVO ENERGY CI	730	1,39%	4 143	2 961	8,53	8,81%	1,5%	21,6%
TOTAL CI	1 295	-5,82%	579	760	7,08	8,37%	3,0%	30,5%
TOTAL SN	1 335	2,69%	49 751	65 981	6,86	7,89%	1,4%	21,2%

Secteur Transport

	Cours référence	Evol%	Vol	Val (000)	PER	R/A	Ratio marge nette	ROE
BOLLORE AFRICA LOGISTICS CI	1 580	-1,86%	4 126	6 418	8,26	11,65%	14,6%	42,9%
MOVIS CI	2 395	0,00%	0	0	N/A	N/A	-6,6%	28,3%

Marché des Actions
Secteur Agriculture

	Cours référence	Evol%	Vol	Val (000)	PER	R/A	Ratio marge nette	ROE
PALM CI	1 065	10,36%	28 218	28 814	N/A	23,80%	6,6%	9,9%
SUCRIVOIRE	590	0,00%	5 204	3 071	N/A	12,20%	5,6%	6,4%
SICOR CI	2 740	0,00%	0	0	1,66	N/A	6,8%	5,3%
SOGB CI	1 900	0,00%	1 568	2 920	13,78	6,63%	12,3%	17,7%
SAPH CI	1 000	0,00%	2 373	2 371	N/A	7,80%	10,0%	16,3%

Autres Secteurs

	Cours référence	Evol%	Vol	Val (000)	PER	R/A	Ratio marge nette	ROE
SETAO CI	205	-2,38%	350	72	7,53	N/A	5,1%	N/A

Autres Marchés
Devises *

	Cours	Evol
USD / XOF	586,71	-0,65%
GBP / XOF	785,37	1,26%
EUR / XOF	655,96	0,00%
JPY / XOF	5,35	-1,60%
CNY / XOF	84,04	0,09%
ZAR / XOF	40,73	0,90%
NGN / XOF	1,62	-0,39%
EGP / XOF	36,40	-0,51%
KES / XOF	5,77	-0,73%

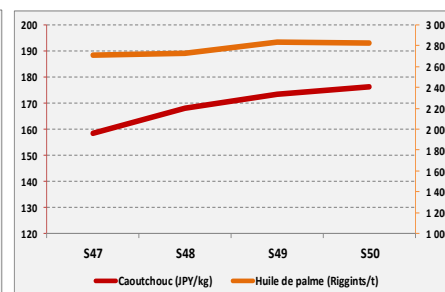
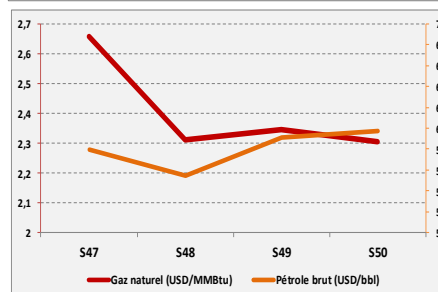
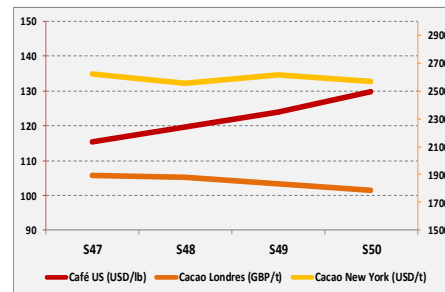
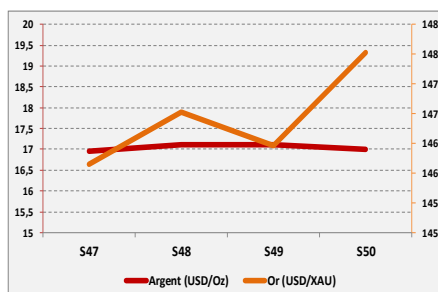
Marchés Financiers Africains

Johannesburg Stock Exchange	ALL SHARE INDEX	↗	2,61%	56749,12
Nairobi Stock Exchange	NSE ALL SHARE INDEX	↗	0,14%	160,52
Nigerian Stock Exchange	ALL SHARE INDEX	↘	-1,19%	26536,21
Egyptian Exchange	EGX 100 INDEX	↘	-1,57%	1360,44
Casablanca Stock Exchange	MOROCCAN ALL SHARE INDEX	↗	1,78%	11973,63

* Évolution hebdomadaire du cours moyen (arrêté la veille de la clôture de la bourse)

Matières Premières

	Cours	Evol
Argent (USD/Oz)	17	-0,60%
Or (USD/XAU)	1480,2	1,07%
Gaz naturel (USD/MMBtu)	2,306	-1,71%
Pétrole brut (USD/bbl)	59,77	1,08%
Cacao Londres (GBP/t)	1784	-2,73%
Cacao New York (USD/t)	2570	-1,72%
Café US (USD/lb)	129,78	4,70%
Caoutchouc (JPY/kg)	176,4	1,67%
Huile de palme (Riggints/t)	2824	-0,42%



Notations Financières (1/3)

Nom de la société	Pays	Secteur / activités principales	Long Terme		Court terme		Date d'expiration de la note	
			Note	Perspective	Note	Perspective		
Abeda	Côte d'Ivoire	Travaux Publics	Note retirée					
Air Côte d'Ivoire	Côte d'Ivoire	Compagnie Aérienne	Note retirée					
Alios Finance Cameroun	Cameroun	Crédit bail	En cours de réévaluation					
Alios Finance Cote d'Ivoire	Côte d'Ivoire	Crédit bail	BBB+	Stable	A1	Stable	31/08/2020	
ANSUT	Côte d'Ivoire	Télécommunications	Note retirée					
AVENI - RE	Côte d'Ivoire	Réassurances	Note retirée					
Banibah	Côte d'Ivoire	BTP	Note retirée					
Bank Of Africa - Benin	Benin	Secteur Bancaire	A+	Stable	A1	Stable	30/04/2020	
Bank Of Africa - Burkina Faso	Burkina Faso	Secteur Bancaire	A	Stable	A1	Stable	30/06/2020	
Bank Of Africa - Côte d'Ivoire	Côte d'Ivoire	Secteur Bancaire	A	Stable	A2	Stable	31/05/2020	
Bank Of Africa - Mali	Mali	Secteur Bancaire	A-	Stable	A2	Stable	31/05/2020	
Bank Of Africa - Niger	Niger	Secteur Bancaire	A-	Stable	A2	Stable	30/06/2020	
Bank Of Africa - Sénégal	Sénégal	Secteur Bancaire	A-	Stable	A2	Stable	30/06/2020	
Bank Of Africa - West Africa	Côte d'Ivoire	Activités de holding	Note retirée					
Bernabé	Côte d'Ivoire	Distribution de produits de quincaillerie, de produits métallurgiques et de matériaux de construction	A+	Stable	A1	Stable	30/06/2020	
BGFI Holding Corporation	Gabon	Activités de holding	A+	Stable	A1-	Stable	30/06/2020	
Caisse Régionale de Refinancement Hypothécaire	UEMOA	Institution financière	AA+	Stable	A1+	Stable	31/05/2020	
Caisse Nationale de Prévoyance Sociale	Côte d'Ivoire	Système de sécurité sociale du secteur privé	En cours d'évaluation					
CAMTEL	Cameroun	Télécommunication	En cours de réévaluation					
Chantier	Côte d'Ivoire	Construction métallique	Note retirée					
CI Energies	Côte d'Ivoire	Suivi du secteur de l'énergie et des travaux d'infrastructure électrique	Confidentiel					30/04/2020
CIE	Côte d'Ivoire	Electricité	AA+	Stable	A1+	Stable	31/07/2020	
Commune du Plateau	Côte d'Ivoire	Collectivité locale	Note retirée					
Côte d'Ivoire Céréales	Côte d'Ivoire	Transformation du maïs et du riz / Emission obligataire	Note retirée					
CROWN SIEM CI	Côte d'Ivoire	Emballage métallique	A-	Stable	A3	Stable	30/06/2020	
DEKEL OIL	Côte d'Ivoire	Produits de graine et d'huile de palme	En cours de réévaluation					
Distri-Centre	Côte d'Ivoire	Distribution de produits de la téléphonie mobile	Note retirée					
District d'Abidjan	Côte d'Ivoire	Collectivité locale	En cours de réévaluation					
Ecobank Burkina Faso	Burkina Faso	Secteur bancaire	En cours d'évaluation					
Ecobank Côte d'Ivoire	Côte d'Ivoire	Secteur bancaire	AA-	Stable	A1	Stable	30/06/2020	
Ecobank Sénégal	Sénégal	Secteur bancaire	Confidentiel					31/07/2020
Elite Trading	Côte d'Ivoire	Construction	Note retirée					
Emission obligataire de la ville de Dakar	Sénégal	Instrument Financier	Note retirée					

Notations Financières (2/3)

Nom de la société	Pays	Secteur/activités	A long Terme		A court terme		Date d'expiration de la note	
			Note	Perspective	Note	Perspective		
Etablissement DM	Côte d'Ivoire	Construction	Note retirée					
Etat du Bénin	Bénin	Dettes souveraines	A-	Stable	A2	Stable	31/05/2020	
Etat de Côte d'Ivoire	Côte d'Ivoire	Dettes souveraines	A-	Stable	A2	Stable	31/05/2020	
Etat du Mali	Mali	Dettes souveraines	En cours de réévaluation					
Etat du Niger	Niger	Dettes souveraines	En cours de réévaluation					
Etat du Togo	Togo	Dettes souveraines	En cours de réévaluation					
FAGACE	Bénin	Garantie institutionnelle	En cours de réévaluation					
FCTC Energie 5%	Côte d'Ivoire	Titrisation	Confidentiel					
FICOGES	Côte d'Ivoire	Audit et Conseil	Note retirée					
Fonds d'Entretien Routier (FER)	Côte d'Ivoire	Financement de l'entretien des infrastructures routières	En cours de réévaluation					
GEBAT	Cote d'Ivoire	BTP	Note retirée					
GEFRI-CI	Côte d'Ivoire	Electricité & Froid	Note retirée					
GuarantCo	Royaume-Uni	Garantie institutionnelle	AAA	Stable	A1+	Stable	30/06/2020	
IDT	Côte d'Ivoire	Distribution de Tabacs	Note retirée					
Immobiliare	Côte d'Ivoire	Construction	Note retirée					
Klapton	Ile Maurice	Assurance	Confidentiel					31/05/2020
Koffi & Diabaté Développement	Côte d'Ivoire	Construction	Note retirée					
Loyale Assurances SA	Côte d'Ivoire	Assurances IARD	Note retirée					
Loyale Vie SA	Côte d'Ivoire	Assurances VIE	Note retirée					
Nestlé CI	Côte d'Ivoire	Industrie Alimentaire	En cours de réévaluation					
NSIA Assurance Benin	Bénin	Assurance	En cours de réévaluation					
NSIA Assurance Cote d'Ivoire	Côte d'Ivoire	Assurance	Confidentiel					30/06/2020
NSIA Assurance Gabon	Gabon	Assurance	Confidentiel					31/05/2020
NSIA Assurance Guinée Bissau	Guinée Bissau	Assurance	Note retirée					
NSIA Assurance Sénégal	Sénégal	Assurance	Confidentiel					30/06/2020
NSIA Assurance Togo	Togo	Assurance	Note retirée					
NSIA Assurance Vie Benin	Benin	Assurance	En cours de réévaluation					
NSIA Assurance VIE Côte d'Ivoire	Côte d'Ivoire	Assurance	Confidentiel					30/06/2020
NSIA Assurance Vie Sénégal	Sénégal	Assurance	En cours de réévaluation					
NSIA Assurance Vie Togo	Togo	Assurance	Note retirée					
NSIA Banque	Côte d'Ivoire	Secteur Bancaire	A+	Stable	A1	Stable	31/07/2020	
OMNIUM	Mali	Fabrication et distribution de piles	Note retirée					
ONEP	Côte d'Ivoire	Promotion de l'accès à l'eau potable	Note retirée					
ORAGROUP	Togo	Activités de holding financières	A	Stable	A2	Stable	30/06/2020	
PAA	Côte d'Ivoire	Activités portuaires	AA-	Stable	A1-	Stable	30/06/2020	

Notations Financières (3/3)

Nom de la société	Pays	Secteur/activités	A long Terme		A court terme		Date d'expiration de la note
			Note	Perspective	Note	Perspective	
PALMCI	Côte d'Ivoire	Produits de graine et d'huile de palme	A	Stable	A1	Stable	31/05/2020
PASP	Côte d'Ivoire	Service public des opérations portuaires	A	Stable	A2	Stable	30/06/2020
PETRO IVOIRE	Côte d'Ivoire	Distribution de produits pétroliers	A+	Stable	A3	Stable	30/06/2020
Radiant Insurance Company	Rwanda	Assurance	Note retirée				
Resto Plus	Côte d'Ivoire	Restauration collective	Note retirée				
SENELEC	Sénégal	Production, distribution, importation et exportation de l'électricité	Note retirée				
Shelter Afrique	Kenya	Banque	BBB+	Stable	A3	Stable	31/07/2020
SICOGI	Côte d'Ivoire	Construction et gestion immobilière	Note retirée				
SIMAT	Côte d'Ivoire	Manutention et transit	Note retirée				
SIR	Côte d'Ivoire	Raffinage de pétrole brut	Note retirée				
Société Equatoriale des Mines	Gabon	Activités minières	Note retirée				
Société Ivoirienne de Banque	Côte d'Ivoire	Secteur bancaire	AA-	Stable	A1	Stable	30/04/2020
SODECI	Côte d'Ivoire	Distribution Eau	AA-	Stable	A1-	Stable	31/07/2020
Total Côte d'Ivoire	Côte d'Ivoire	Distribution de produits pétroliers	En cours de réévaluation				
Sonar Vie	Burkina Faso	Assurance Vie	En cours de réévaluation				
Tropical Distribution	Côte d'Ivoire	Distribution	Note retirée				
Tropical Packaging	Côte d'Ivoire	Industrie métallique	Note retirée				
UIREVI	Côte d'Ivoire	Agriculture d'exportation	Note retirée				
Ville de Dakar	Sénégal	Collectivité locale	Note retirée				
VIP NET	Côte d'Ivoire	Télécommunication	Note retirée				

Marché des Obligations
Obligations Corporates

	Quantité	Cours de référence	Cours précédent	Coupon d'intérêt	Echéance
DIASPORA BONDS BHS 6,25% 2019-2024	238	10 000		314,21	10-janv
SENELEC 6,50% 2018-2025	200	10 000	10000	325	27-mars
SHELTER AFRIQUE 6.6% 2014-2021		10 000	10000	10000	08-août
SIFCA 6.90% 2013-2021		3000	3000	5000	28 fév. / 28 août

Obligations d'Entités Régionales

	Quantité	Cours de référence	Cours précédent	Coupon d'intérêt	Echéance
BIDC-EBID 6.50% 2014-2021	14	10000	9950	325	28 avr / 28 sep
BIDC-EBID 6.10% 2017-2027		10000	10000	610	16-juin
BOAD 5.95% 2014-2021		9999	9999	260,82	26-déc
CRRH-UEMOA 6.10% 2012-2022		9980	9980	305	13 fév / 13 août
CRRH-UEMOA 6.10% 2012-2024		10000	10000	305	17 janv / 17 juil
CRRH-UEMOA 6% 2013-2023		10000	10000	300	26 avril / 26 oct
CRRH-UEMOA 6% 2014-2024	20	9950	9950	300	30 juin / 30 déc
CRRH-UEMOA 5,85% 2015-2025	18	9980	9900	290,9	04 janv / 04 juil
CRRH-UEMOA 5,85% 2016-2026		9793	9793	290,9	03 janv / 03 juil
CRRH-UEMOA 5,95% 2017-2029	49	8333	8333	285,1	17-mai
CRRH-UEMOA 5.95% 2017-2029		9560,33	9560,33	285,1	21-déc.-19
CRRH-UEMOA 6.05% 2018-2033		9667	9667	292,42	21-déc.-19

Obligations d'Etat

	Quantité	Cours de référence	Cours précédent	Coupon d'intérêt	Echéance
ETAT DU MALI 6,20% 2016-2023		6666	6666	620	23-mai
ETAT DU MALI 6,50% 2017-2024	51	10000	10000	650	20-avr
ETAT DU MALI 6,50 % 2018-2025	150	10000	9975	650	07-oct
ETAT DU MALI 6,50% 2019-2027		10000	10000	650	12-juil
ETAT SENEGAL 6.70% 2012-2019		2000	2000	670	14-déc
ETAT SENEGAL 6.50% 2013-2023		10065	10065	325	29 janv / 29 juil
ETAT SENEGAL 6.5% 2014-2021		4030	4030	325	27 mai / 27 nov
ETAT SENEGAL 6.30% 2015-2025	57	10000	10000	313,28	25 mai / 25 nov
TPBF 6.50% 2013-2020		10000	10000	325	29 mai / 29 nov
TPBF 6.50% 2017-2027	100	9990	10000	322,33	31 janv / 31 juil
TPBF 6,50% 2017-2024	10	10050	10005	325	29-juin
TPBF 6,50% 2018-2025	517	10000	10000	325,89	05-déc
TPBF 6,50% 2018-2025		10000	10000	325	15-nov
TPBF 6,50% 2019-2027	100	10000	10000	327,67	06-nov
TPBJ 6.50% 2017-2027	333	10000	10060	650	07-avr
TPBJ 6.50% 2018-2025	486	10000	10005	325	29-nov
TPCI 6.55% 2014-2022		10000	10000	655	20-mai
TPCI 3% 2014-2024		10000	10000	150	19 juin / 19 dec.
TPCI 5.85% 2014-2021		10000	10000	292,5	19 juin / 19 dec
TPCI 5,99% 2015-2025		10000	10000	599	14-mai
TPCI 5,85% 2015-2022		10000	10000	599	05 avr / 05 oct
TPCI 6% 2016-2028	52	9925	10000	600	08-avr
TPCI 5.90% 2016-2026	165	9900	10000	590	15-juin
TPCI 5.90% 2016-2026		10000	10000	590	17-nov
TPCI 6.25% 2017-2029		10000	10000	312,5	31 mars / 30 sep.
TPCI 5,95% 2017-2024 A		10000	10000	297,5	24-oct
TPCI 5,95% 2017-2024 B		10000	10000	297,5	10-nov
TPCI 6% 2017-2025		10000	10000	300	29-déc
TPCI 6% 2018-2026	184	10000	10000	600	02-août
TPCI 6% 2018-2026		10000	10000	600	19-oct
TPCI 5,95% 2018-2025		10000	10000	298,32	13-déc
TPCI 5,75% 2019-2026		10000	10000	575	20-juin
TPCI 2,23% 2019-2026					20-juin
TPCI 5.75% 2019-2026		10000	10000	388,05	20-mars
TPCI 6% 2019-2029		10000	10000	600	20-mars
TRESOR PUBLIC DU NIGER 6,50% 2019-2026		10000	10000	650	28-mars
TRESOR PUBLIC DU NIGER 6,50% 2019-2026	50	9900		650	01-août
TPTG 6,90% 2018-2023	115	10000	10000	213,48	26-juil

Marché des Obligations**Obligations d'Etat**

	Quantité	Cours de référence	Cours précédent	Coupon d'intérêt	Echéance
SUKUK ETAT DE COTE D'IVOIRE 5,75% 2015-2020		9990	9990	292,292	28 juin/28 déc
SUKUK ETAT DE COTE D'IVOIRE 5,75% 2016-2023		10000	10000	289,097	7 sept/7 mars
SUKUK ETAT DU SENEGAL 6% 2016-2026		10050	10050	306,667	26 juil/26 janv
SUKUK ETAT DU TOGO 6,5% 2016-2026		10000	10000	0	17 août/17 fév

**Bloomfield Investment Corporation**

06 BP 1888 Abidjan 06

Tel: (225) 20 215 747 / (225) 20 215 749

Fax: (225) 20 215 751