

# Rapport d'Analyse Boursière

Bloomfield Intelligence

Semaine 44 - du 28 Octobre au 31 Octobre 2019

(Source BRVM)

Bloomfield Investment Corporation est une agence de notation panafricaine spécialisée dans l'évaluation du risque de crédit. Basée à Abidjan, avec une représentation à Douala et à Kigali, l'agence intervient principalement en Afrique.

**Agrément** UEMOA AN-001/2012  
RWANDA ref/CMA/July/3047/2015

**Siège Social** Plateau, Tour BIAO-CI, 15<sup>ème</sup> étage,  
Abidjan - Côte d'Ivoire

**Site web** [www.bloomfield-investment.com](http://www.bloomfield-investment.com)

Suivez-nous sur le WEB



<b>BRVM 10</b>	↓	<b>-0,23%</b>	<b>135,37</b>
<b>BRVM COMPOSITE</b>	↑	<b>0,07%</b>	<b>141,87</b>

**Sociétés Cotées** 46

	Evol	Valeur
Per moyen *	↓	9,26
Rendement moyen / action *	↓	10,69
Capitalisation boursière (Mds FCFA)	↑	4 223
Volume transigé (actions)		741 196
Volume transigé (obligations)		9 690
Valeur transigée (actions)		402 120 264
Valeur transigée (obligations)		93 885 000

\* Calcul sur la base des dernières informations financières publiées sans prise en compte des sociétés en liquidation

## Marché des Actions

### Les Plus Performants

	Cours	Evol%	Vol	Val (000)	PER	R/A
<b>BANK OF AFRICA M</b>	925	<b>14,20%</b>	279	238	2,2	29,3%
<b>SOGE CI</b>	2 850	<b>8,57%</b>	4 182	11 818	9,0	9,5%
<b>TRACTAFRIC MOTORS CI</b>	2 025	<b>8,00%</b>	64	120	10,3	7,4%
<b>BICI CI</b>	5 550	<b>6,73%</b>	640	3 347	9,4	3,3%

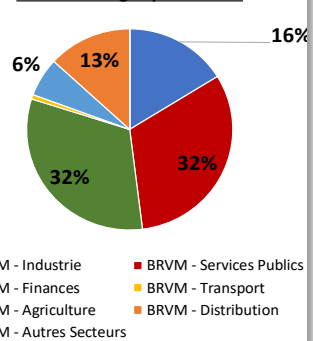
### Les Moins Performants

	Cours	Evol%	Vol	Val (000)	PER	R/A
<b>SOGB CI</b>	1850	<b>-9,76%</b>	12255	22928,88	13,4	6,8%
<b>SAFCA CI</b>	385	<b>-9,41%</b>	280	116,05	46,1	N/A
<b>NESTLE CI</b>	460	<b>-8,00%</b>	194	89,91	N/A	N/A
<b>CROWN SIEM CI</b>	140	<b>-6,67%</b>	374	53,43	N/A	12,1%

### Indices Sectoriels

	Nb Sociétés	Valeur	Evol%	Evol YTD	Volume	Valeur Transigée (M FCFA)	PER moyen	R/A moyen
<b>BRVM - Industrie</b>	12	36,59	<b>-0,71%</b>	-36,97%	50 439	65	13,2	13,7%
<b>BRVM - Services Publics</b>	4	443,64	<b>0,25%</b>	-14,56%	18 123	128	9,0	10,0%
<b>BRVM - Finances</b>	16	54,59	<b>-0,11%</b>	-17,45%	608 835	128	8,5	9,4%
<b>BRVM - Transport</b>	2	354,83	<b>3,48%</b>	-27,06%	2 075	3	7,6	12,7%
<b>BRVM - Agriculture</b>	5	60,36	<b>-4,67%</b>	-53,11%	14 831	25	7,6	13,6%
<b>BRVM - Distribution</b>	7	215,15	<b>1,27%</b>	-9,06%	46 793	53	8,2	8,3%
<b>BRVM - Autres Secteurs</b>	1	222,10	<b>0,00%</b>	5,88%	100	0	6,6	N/A

Valeur transigée par secteur



### L'Evolution du Marché

La BRVM termine cette semaine en affichant 135,37 points pour l'indice BRVM 10 (-0,23%) et 141,87 points pour l'indice BRVM Composite (+0,07%). La capitalisation boursière du marché des actions s'établit à 4 223 milliards de francs CFA. Les transactions en valeur du marché des actions s'établissent à 402 millions de francs CFA en fin de semaine, portées principalement par les secteurs « Services Publics » (32%) et « Finances » (32%). Le titre BOA Mali réalise la plus importante progression du marché avec un gain de 14,20%, tandis que le titre SOGB CI affiche la plus forte baisse avec une chute de 9,76%. Sur le marché des matières premières, les cours du café et de l'huile de palme poursuivent leur tendance haussière (respectivement +4,99% et +4,89%).

## L'avis du Chef Economiste [le titre ECOBANK CI]

Le produit net bancaire de ECOBANK CI s'élève à 40 239 millions de FCFA à fin juin 2019, contre 41 662 millions de FCFA à la même période l'année précédente, soit une baisse de 3,4%. Le recul du produit net bancaire s'explique par la contraction de 15,2% des produits hors intérêts en lien, selon la banque, avec le resserrement des marges sur les transactions en devises et la baisse des commissions issues des activités de gestion de la trésorerie. Quant au résultat d'exploitation, il s'est également contracté de 7,2%. Toutefois, la baisse de l'impôt sur le bénéfice a contribué à la hausse du résultat net (+9,3%) pour se situer à 12,886 milliards de FCFA au terme du premier semestre 2019. Sur le marché boursier, la tendance globale du cours de l'action ECOBANK CI est à la baisse depuis le début de l'année 2019. Le prix du titre s'établit à 2 800 FCFA au 31 Octobre 2019, contre 4 240 FCFA à l'entame de l'année, soit une baisse d'environ 34%. A la vue de la dynamique du premier semestre avec un marché ivoirien concurrentiel, le second semestre devrait être à l'image du premier pour la banque. Ainsi, l'évolution du portefeuille de crédit, leur qualité et le climat socio-politique ivoirien seront des éléments déterminants pour ECOBANK CI sur le moyen terme, et donc de l'évolution future du cours de son action sur le marché boursier.

### News BRVM Corporates

❑ **[TOTAL CI]** : La filiale ivoirienne du groupe Total a présenté des résultats mitigés au 30 juin 2019. Son chiffre d'affaires s'est élevé à 227,251 milliards de FCFA, en hausse de 9% par rapport à fin juin 2018, grâce à l'augmentation des volumes de ventes ; tandis que le résultat d'exploitation se contracte de 8%, du fait de la contraction des marges et de la hausse des frais fixes. Selon l'entreprise, le résultat net de 5,616 milliards de FCFA, bien qu'en baisse (-20,1% par rapport au premier semestre 2018), a bénéficié des plus-values de cessions réalisées.

❑ **[SOLIBRA]** : L'entreprise SOLIBRA a présenté ses résultats pour le premier semestre 2019. Comparativement au premiers semestre 2018, il ressort que le chiffre d'affaires a progressé de 7,1% à 93,833 milliards de FCFA et son résultat d'exploitation s'est amélioré de 89,3% à 12,095 milliards de FCFA. Ainsi, le résultat net s'est élevé à 8,782 milliards de FCFA, en hausse de 156%. Selon l'entreprise, la première phase du plan de restructuration et de modernisation, initiée depuis 2017, commence à porter des fruits.

❑ **[CIE]** Au terme du troisième trimestre 2019, la Compagnie Ivoirienne d'Electricité (CIE) a enregistré un chiffre d'affaires de 313,4 milliards de FCFA, en hausse de 17,7% par rapport à fin octobre 2018, grâce à l'augmentation des ventes nationales d'énergie et les branchements réalisés dans le cadre du Programme Electricité Pour Tous. Le résultat d'exploitation s'est amélioré de 82% à 5,858 milliards de FCFA et le résultat net s'est établi à 3,042 milliards FCFA, en hausse de 56% par rapport à fin octobre 2018.

### News Marché

❑ **[UEMOA]** : Selon un récent rapport de la BCEAO, le total de bilan des établissements de crédit en activité dans l'UEMOA est ressorti à 37 752,9 milliards FCFA à fin 2018, soit une hausse de 6,8% par rapport à 2017. Les emplois nets se sont accrus de 7,3% pour atteindre 32 798,1 milliards FCFA, dont 63,7% de crédits à la clientèle et 20,4% de titres de placement. Les taux brut et net de dégradation du portefeuille sont ressortis respectivement à 12,3% et 4,8% en 2018 contre 13% et 5,4% en 2017. Le PNB a augmenté de 6% en un an, à 1 969,1 milliards FCFA en 2018. Le résultat net, en s'établissant à 456,9 milliards FCFA, s'est accru de 24% par rapport à 2017. Le coefficient net d'exploitation s'est établi à 67,4% en 2018, contre 65,9% en 2017. Les ressources globales mobilisées par le secteur bancaire ont progressé de 10,4% pour se fixer à 29 848,4 milliards FCFA, constituées à hauteur de 84,1% de dépôts et emprunts de la clientèle (+10,4%). Le ratio moyen de solvabilité global des établissements de crédit de l'Union est ressorti à 10,8% en 2018, au-dessus de la norme minimale de 8,625% exigée à fin 2018.

❑ **[KENYA]** : Selon un récent rapport de la Banque Mondiale, après une forte reprise en 2018 (+6,3%), l'activité économique au Kenya a ralenti en 2019, principalement en raison de la baisse de la production agricole et de la faiblesse des investissements privés. Ainsi, la croissance est estimée à 5,8% pour l'année 2019. Par ailleurs, les perspectives économiques du Kenya restent positives à moyen terme. La croissance devrait se situer à 6,0% en 2020 et à 5,8% en 2021. Elles reposent sur des conditions météorologiques normales, le respect du programme de consolidation budgétaire par les autorités et des effets de contagion limités du ralentissement mondial prévu.

**Marché des Actions**
**Secteur Industrie**

	Cours référence	Evol%	Vol	Val (000)	PER	R/A	Ratio marge nette	ROE
SICABLE CI	650	0,00%	177	115	5,05	11,54%	7,9%	16,0%
FILTISAC CI	1 000	2,56%	14 480	14 379	8,38	11,00%	5,4%	9,1%
NEI-CEDA CI	160	-5,88%	1 441	234	2,64	N/A	8,3%	N/A
NESTLE CI	460	-8,00%	194	90	12,39	N/A	-2,9%	N/A
CROWN SIEM CI	140	-6,67%	374	53	N/A	12,09%	N/A	NA
AIR LIQUIDE CI	300	0,00%	423	127	N/A	21,00%	-1,1%	N/A
SOLIBRA CI	41 760	0,00%	161	6 723	52,67	3,28%	2,2%	4,2%
SMB CI	3 280	-0,61%	24	78	3,25	13,72%	8,3%	N/A
SITAB CI	810	-4,14%	9 870	8 068	N/A	25,46%	-3,0%	N/A
TRITURAF CI-Ste en Liquidation	490	0,00%	N/A	0	N/A	N/A	N/A	N/A
UNILEVER CI	2 500	0,00%	0	0	N/A	N/A	-6,0%	16,3%
UNIWAX CI	1 600	1,27%	23 295	35 234	7,91	11,36%	10,8%	18,9%

**Secteur Services Publics**

	Cours référence	Evol%	Vol	Val (000)	PER	R/A	Ratio marge nette	ROE
CIE CI	1 200	-2,04%	4 086	4 949	13,63	6,60%	0,3%	10,6%
ONATEL BF	2 900	0,17%	3 023	8 757	6,20	14,12%	17,4%	40,9%
SODE CI	2 850	8,57%	4 182	11 818	8,96	9,47%	2,9%	21,7%
SONATEL SN	14 995	0,23%	6 832	102 458	7,41	10,00%	17,7%	24,1%

**Secteur Finances**

	Cours référence	Evol%	Vol	Val (000)	PER	R/A	Ratio marge nette	ROE
BICI CI	5 550	6,73%	640	3 347	9,45	3,30%	20,1%	18,2%
BANK OF AFRICA BN	3 600	-0,69%	1 051	3 802	5,74	11,56%	84,6%	16,4%
BANK OF AFRICA BF	3 650	1,39%	1 934	6 974	4,64	10,03%	82,6%	20,9%
BANK OF AFRICA CI	2 550	-0,39%	5 182	13 613	4,36	12,00%	93,6%	23,9%
BANK OF AFRICA M	925	14,20%	279	238	2,25	29,30%	124,9%	24,0%
BANK OF AFRICA NG	3 000	-2,91%	2 869	8 824	5,09	12,87%	90,6%	21,1%
BANK OF AFRICA S	1 600	2,56%	2 514	3 958	3,37	10,00%	40,1%	10,6%
CORIS BANK INTERNATIONAL BF	7 900	0,00%	115	907	10,31	5,09%	83,7%	16,1%
ECOBANK CÔTE D'IVOIRE	2 800	0,00%	5 526	15 837	7,44	8,61%	82,5%	19,1%
ECOBANK TRANS. INCORP. TG	15	-6,25%	575 790	8 638	1,49	8,05%	52,4%	5,4%
NSIA BANQUE CI	3 300	5,26%	894	2 846	6,27	5,88%	30,7%	19,9%
ORAGROUP TOGO	3 965	0,00%	2 952	11 612	9,24	1,43%	20,3%	20,5%
SAFCA CI	385	-9,41%	280	116	46,66	N/A	-0,7%	-7,9%
SGB CI	7 840	0,51%	4 900	38 151	5,83	2,63%	89,4%	30,9%
SOCIETE IVOIRIENNE DE BANQUE CI	2 470	2,92%	3 909	9 363	5,32	10,20%	75,9%	24,9%

**Secteur Distribution**

	Cours référence	Evol%	Vol	Val (000)	PER	R/A	Ratio marge nette	ROE
SERVAIR ABIDJAN CI	1 250	3,73%	1 220	1 525	9,04	13,20%	6,5%	23,7%
BERNABE CI	895	0,56%	402	360	3,59	5,03%	5,1%	15,7%
CFAO CI	440	0,00%	1 190	523	12,30	7,16%	4,5%	19,2%
TRACTAFRIC MOTORS CI	2 025	8,00%	64	120	10,30	7,43%	1,2%	9,6%
VIVO ENERGY CI	750	5,63%	8 427	6 045	8,77	8,57%	1,5%	21,6%
TOTAL CI	1 250	0,00%	30 528	37 973	6,83	8,67%	3,0%	30,5%
TOTAL SN	1 250	-2,34%	4 962	6 359	6,42	8,42%	1,4%	21,2%

**Secteur Transport**

	Cours référence	Evol%	Vol	Val (000)	PER	R/A	Ratio marge nette	ROE
BOLLORE AFRICA LOGISTICS CI	1 450	3,57%	2 075	2 902	7,58	12,69%	14,6%	42,9%
MOVIS CI	2 395	0,00%	0	0	N/A	N/A	-6,6%	28,3%

**Marché des Actions**
**Secteur Agriculture**

	Cours référence	Evol%	Vol	Val (000)	PER	R/A	Ratio marge nette	ROE
PALM CI	920	-1,08%	1 203	1 111	N/A	27,55%	6,6%	9,9%
SUCRIVOIRE	600	0,00%	1 042	631	N/A	12,00%	5,6%	6,4%
SICOR CI	2 900	-2,03%	1	3	1,76	N/A	6,8%	5,3%
SOGB CI	1 850	-9,76%	12 255	22 929	13,42	6,81%	12,3%	17,7%
SAPH CI	950	0,00%	330	310	N/A	8,21%	10,0%	16,3%

**Autres Secteurs**

	Cours référence	Evol%	Vol	Val (000)	PER	R/A	Ratio marge nette	ROE
SETAO CI	180	0,00%	100	18	6,61	N/A	5,1%	-51,8%

**Autres Marchés**
**Devises \***

	Cours	Evol
USD / XOF	587,51	-0,76%
GBP / XOF	760,07	0,10%
EUR / XOF	655,96	0,00%
JPY / XOF	5,43	-0,34%
CNY / XOF	83,49	-0,36%
ZAR / XOF	39,08	-3,45%
NGN / XOF	1,62	-0,89%
EGP / XOF	36,46	-0,55%
KES / XOF	5,69	-0,62%

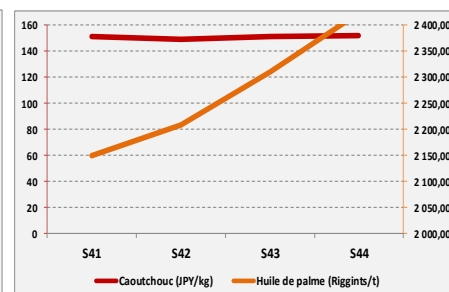
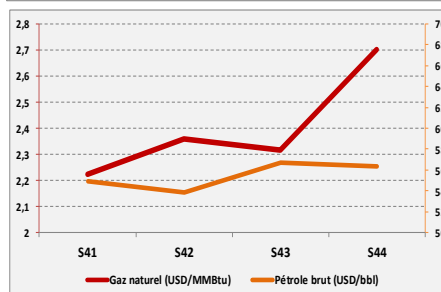
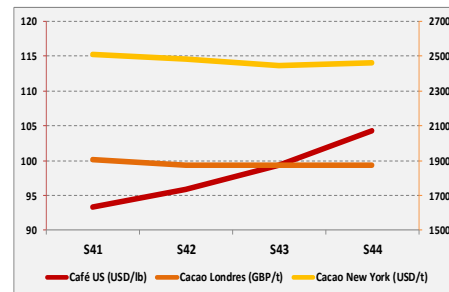
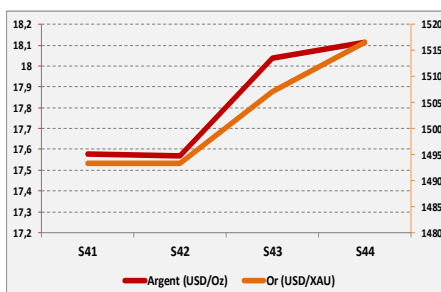
**Marchés Financiers Africains**

Johannesburg Stock Exchange	ALL SHARE INDEX	↑	2,73%	56650,01
Nairobi Stock Exchange	NSE ALL SHARE INDEX	↑	9,52%	164,35
Nigerian Stock Exchange	ALL SHARE INDEX	↓	-0,21%	26293,3
Egyptian Exchange	EGX 100 INDEX	↑	2,62%	1436,86
Casablanca Stock Exchange	MOROCCAN ALL SHARE INDEX	↑	0,01%	11575,56

\* Évolution hebdomadaire du cours moyen (arrêté la veille de la clôture de la bourse)

**Matières Premières**

	Cours	Evol
Argent (USD/Oz)	18,113	0,42%
Or (USD/XAU)	1516,65	0,63%
Gaz naturel (USD/MMBtu)	2,701	16,62%
Pétrole brut (USD/bbl)	56,31	-0,62%
Cacao Londres (GBP/t)	1873,33	0,00%
Cacao New York (USD/t)	2460,5	0,63%
Café US (USD/lb)	104,23	4,99%
Caoutchouc (JPY/kg)	151,7	0,46%
Huile de palme (Riggints/t)	2422	4,89%



## Notations Financières (1/3)

Nom de la société	Pays	Secteur / activités principales	Long Terme		Court terme		Date d'expiration de la note
			Note	Perspective	Note	Perspective	
Abeda	Côte d'Ivoire	Travaux Publics	Confidentiel				31/10/2019
Air Côte d'Ivoire	Côte d'Ivoire	Compagnie Aérienne	Confidentiel				31/10/2019
Alios Finance Cameroun	Cameroun	Crédit bail	En cours de réévaluation				
Alios Finance Cote d'Ivoire	Côte d'Ivoire	Crédit bail	En cours de réévaluation				
ANSUT	Côte d'Ivoire	Télécommunications	Confidentiel				30/10/2019
AVENI - RE	Côte d'Ivoire	Réassurances	Note retirée				
Banibah	Côte d'Ivoire	BTP	Confidentiel				30/11/2019
Bank Of Africa - Benin	Benin	Secteur Bancaire	A+	Stable	A1	Stable	30/04/2020
Bank Of Africa - Burkina Faso	Burkina Faso	Secteur Bancaire	A	Stable	A1	Stable	30/06/2020
Bank Of Africa - Côte d'Ivoire	Côte d'Ivoire	Secteur Bancaire	A	Stable	A2	Stable	31/05/2020
Bank Of Africa - Mali	Mali	Secteur Bancaire	A-	Stable	A2	Stable	31/05/2020
Bank Of Africa - Niger	Niger	Secteur Bancaire	A-	Stable	A2	Stable	30/06/2020
Bank Of Africa - Sénégal	Sénégal	Secteur Bancaire	A-	Stable	A2	Stable	30/06/2020
Bank Of Africa - West Africa	Côte d'Ivoire	Activités de holding	Note retirée				
Bernabé	Côte d'Ivoire	Distribution de produits de quincaillerie, de produits métallurgiques et de matériaux de construction	En cours de réévaluation				
BGFI Holding Corporation	Gabon	Activités de holding	A+	Stable	A1-	Stable	30/06/2020
Caisse Régionale de Refinancement Hypothécaire	UEMOA	Institution financière	AA+	Stable	A1+	Stable	31/05/2020
Caisse Nationale de Prévoyance Sociale	Côte d'Ivoire	Système de sécurité sociale du secteur privé	En cours d'évaluation				
CAMTEL	Cameroun	Télécommunication	Confidentiel				30/10/2019
Chantier	Côte d'Ivoire	Construction métallique	Confidentiel				30/11/2019
CI Energies	Côte d'Ivoire	Suivi du secteur de l'énergie et des travaux d'infrastructure électrique	En cours de réévaluation				
CIE	Côte d'Ivoire	Electricité	En cours de réévaluation				
Commune du Plateau	Côte d'Ivoire	Collectivité locale	Note retirée				
Côte d'Ivoire Céréales	Côte d'Ivoire	Transformation du maïs et du riz / Emission obligataire	Note retirée				
CROWN SIEM CI	Côte d'Ivoire	Emballage métallique	En cours de réévaluation				
DEKEL OIL	Côte d'Ivoire	Produits de graine et d'huile de palme	Note retirée				
Distri-Centre	Côte d'Ivoire	Distribution de produits de la téléphonie mobile	Note retirée				
District d'Abidjan	Côte d'Ivoire	Collectivité locale	Confidentiel				31/10/2019
Ecobank Burkina Faso	Burkina Faso	Secteur bancaire	En cours d'évaluation				
Ecobank Côte d'Ivoire	Côte d'Ivoire	Secteur bancaire	En cours de réévaluation				
Ecobank Sénégal	Sénégal	Secteur bancaire	En cours d'évaluation				
Elite Trading	Côte d'Ivoire	Construction	Note retirée				
Emission obligataire de la ville de Dakar	Sénégal	Instrument Financier	Note retirée				

## Notations Financières (2/3)

Nom de la société	Pays	Secteur/activités	A long Terme		A court terme		Date d'expiration de la note	
			Note	Perspective	Note	Perspective		
Etablissement DM	Côte d'Ivoire	Construction	Note retirée					
Etat du Bénin	Bénin	Dettes souveraines	A-	Stable	A2	Stable	31/05/2020	
Etat de Côte d'Ivoire	Côte d'Ivoire	Dettes souveraines	En cours de réévaluation					
Etat du Mali	Mali	Dettes souveraines	En cours de réévaluation					
Etat du Niger	Niger	Dettes souveraines	En cours de réévaluation					
Etat du Togo	Togo	Dettes souveraines	En cours de réévaluation					
FAGACE	Bénin	Garantie institutionnelle	Confidentiel					30/11/2019
FCTC Energie 5%	Côte d'Ivoire	Titrisation	Confidentiel					
FICOGES	Côte d'Ivoire	Audit et Conseil	Note retirée					
Fonds d'Entretien Routier (FER)	Côte d'Ivoire	Financement de l'entretien des infrastructures routières	En cours de réévaluation					
GEBAT	Cote d'Ivoire	BTP	Confidentiel					30/11/2019
GEFRI-CI	Côte d'Ivoire	Electricité & Froid	Note retirée					
GuarantCo	Royaume-Uni	Garantie institutionnelle	En cours de réévaluation					
IDT	Côte d'Ivoire	Distribution de Tabacs	Note retirée					
Immobiliare	Côte d'Ivoire	Construction	Note retirée					
Klapton	Ile Maurice	Assurance	Confidentiel					31/05/2020
Koffi & Diabaté Développement	Côte d'Ivoire	Construction	Note retirée					
Loyale Assurances SA	Côte d'Ivoire	Assurances IARD	Note retirée					
Loyale Vie SA	Côte d'Ivoire	Assurances VIE	Note retirée					
Nestlé CI	Côte d'Ivoire	Industrie Alimentaire	En cours de réévaluation					
NSIA Assurance Benin	Bénin	Assurance	En cours de réévaluation					
NSIA Assurance Cote d'Ivoire	Côte d'Ivoire	Assurance	En cours de réévaluation					
NSIA Assurance Gabon	Gabon	Assurance	En cours de réévaluation					
NSIA Assurance Guinée Bissau	Guinée Bissau	Assurance	En cours de réévaluation					
NSIA Assurance Sénégal	Sénégal	Assurance	En cours de réévaluation					
NSIA Assurance Togo	Togo	Assurance	En cours de réévaluation					
NSIA Assurance Vie Benin	Benin	Assurance	En cours de réévaluation					
NSIA Assurance VIE Côte d'Ivoire	Côte d'Ivoire	Assurance	En cours de réévaluation					
NSIA Assurance Vie Sénégal	Sénégal	Assurance	En cours de réévaluation					
NSIA Assurance Vie Togo	Togo	Assurance	En cours de réévaluation					
NSIA Banque	Côte d'Ivoire	Secteur Bancaire	A+	Stable	A1	Stable	31/07/2020	
OMNIUM	Mali	Fabrication et distribution de piles	Note retirée					
ONEP	Côte d'Ivoire	Promotion de l'accès à l'eau potable	Note retirée					
ORAGROUP	Togo	Activités de holding financières	A	Stable	A2	Stable	30/06/2020	
PAA	Côte d'Ivoire	Activités portuaires	En cours de réévaluation					



**Notations Financières (3/3)**

Nom de la société	Pays	Secteur/activités	A long Terme		A court terme		Date d'expiration de la note	
			Note	Perspective	Note	Perspective		
PALMCI	Côte d'Ivoire	Produits de graine et d'huile de palme	A	Stable	A1	Stable	31/05/2020	
PASP	Côte d'Ivoire	Service public des opérations portuaires	En cours de réévaluation					
PETRO IVOIRE	Côte d'Ivoire	Distribution de produits pétroliers	A+	Stable	A3	Stable	30/06/2020	
Radiant Insurance Company	Rwanda	Assurance	Note retirée					
Resto Plus	Côte d'Ivoire	Restauration collective	Note retirée					
SENELEC	Sénégal	Production, distribution, importation et exportation de l'électricité	Note retirée					
Shelter Afrique	Kenya	Banque	En cours de réévaluation					
SICOGI	Côte d'Ivoire	Construction et gestion immobilière	Note retirée					
SIMAT	Côte d'Ivoire	Manutention et transit	Note retirée					
SIR	Côte d'Ivoire	Raffinage de pétrole brut	Note retirée					
Société Equatoriale des Mines	Gabon	Activités minières	Note retirée					
Société Ivoirienne de Banque	Côte d'Ivoire	Secteur bancaire	AA-	Stable	A1	Stable	30/04/2020	
SODECI	Côte d'Ivoire	Distribution Eau	En cours de réévaluation					
Total Côte d'Ivoire	Côte d'Ivoire	Distribution de produits pétroliers	AA	Stable	A1-	Stable	31/10/2019	
Sonar Vie	Burkina Faso	Assurance Vie	A	Stable	A1	Stable	31/10/2019	
Tropical Distribution	Côte d'Ivoire	Distribution	Note retirée					
Tropical Packaging	Côte d'Ivoire	Industrie métallique	Note retirée					
UIREVI	Côte d'Ivoire	Agriculture d'exportation	Note retirée					
Ville de Dakar	Sénégal	Collectivité locale	Note retirée					
VIP NET	Côte d'Ivoire	Télécommunication	Note retirée					

**Marché des Obligations**
**Obligations Corporates**

	Quantité	Cours de référence	Cours précédent	Coupon d'intérêt	Echéance
ORAGROUP 6.75% 2013-2019		10 000	10000	10000	04 juin/ 04 déc
SENELEC 6,50% 2018-2025	350	10 000	10000	325	27-mars
SHELTER AFRIQUE 6.6% 2014-2021		10 000	9990	10000	08-août
SIFCA 6.90% 2013-2021		3000	3000	5000	28 fév. / 28 août

**Obligations d'Entités Régionales**

	Quantité	Cours de référence	Cours précédent	Coupon d'intérêt	Echéance
BIDC-EBID 6.50% 2014-2021		10000	10000	325	28 avr/ 28 sep
BIDC-EBID 6.10% 2017-2027		10000	10000	610	16-juin
BOAD 5.95% 2014-2021	36	9800	10000	260,82	26-déc
CRRH-UEMOA 6.10% 2012-2022		9980	9980	305	13 fév / 13 août
CRRH-UEMOA 6.10% 2012-2024		10000	10000	305	17 janv / 17 juil
CRRH-UEMOA 6% 2013-2023		10000	10000	300	26 avril / 26 oct
CRRH-UEMOA 6% 2014-2024	4	9950	9950	300	30 juin / 30 déc
CRRH-UEMOA 5,85% 2015-2025		10000	10000	290,9	04 janv / 04 juil
CRRH-UEMOA 5,85% 2016-2026		10000	10000	290,9	03 janv / 03 juil
CRRH-UEMOA 5,95% 2017-2029		8750	8750	285,1	17-mai
CRRH-UEMOA 5.95% 2017-2029		9583,33	9583,33	285,1	21-déc.-19
CRRH-UEMOA 6.05% 2018-2033		9667	9667	292,42	21-déc.-19

**Obligations d'Etat**

	Quantité	Cours de référence	Cours précédent	Coupon d'intérêt	Echéance
ETAT DU MALI 6,20% 2016-2023		6666	6666	620	23-mai
ETAT DU MALI 6,50% 2017-2024		10000	10000	650	20-avr
ETAT DU MALI 6,50 % 2018-2025		10000	10000	650	07-oct
ETAT DU MALI 6,50% 2019-2027		10000	10000	650	12-juil
ETAT SENEGAL 6.70% 2012-2019		2000	2000	670	14-déc
ETAT SENEGAL 6.50% 2013-2023		10065	10065	325	29 janv / 29 juil
ETAT SENEGAL 6.5% 2014-2021		5000	5000	325	27 mai/27 nov
ETAT SENEGAL 6.30% 2015-2025		10000	10000	313,28	25 mai / 25 nov
TPBF 6.50% 2013-2020	557	10000	10000	325	29 mai / 29 nov
TPBF 6.50% 2017-2027	31	10000	10000	322,33	31 janv / 31 juil
TPBF 6,50% 2017-2024	300	10000	10000	325	29-juin
TPBF 6,50% 2018-2025		10000	10000	325,89	05-déc
TPBF 6,50% 2018-2025	160	10000	10000	325	15-nov
TPBF 6,50% 2019-2027	594	10000	10000	327,67	06-nov
TPBJ 6.50% 2017-2027	5287	10000	10000	650	07-avr
TPBJ 6.50% 2018-2025	428	10000	10000	325	29-nov
TPCI 6.55% 2014-2022		9900	9900	655	20-mai
TPCI 3% 2014-2024		10000	10000	150	19 juin / 19 dec.
TPCI 5.85% 2014-2021		10000	10000	292,5	19 juin / 19 dec
TPCI 5,99% 2015-2025		10000	10000	599	14-mai
TPCI 5,85% 2015-2022		10001	10001	599	05 avr/05 oct
TPCI 6% 2016-2028	50	10000	10000	600	08-avr
TPCI 5.90% 2016-2026	76	9900	10000	590	15-juin
TPCI 5.90% 2016-2026		10000	10000	590	17-nov
TPCI 6.25% 2017-2029		10000	10000	312,5	31 mars / 30 sep.
TPCI 5,95% 2017-2024 A		10000	10000	297,5	24-oct
TPCI 5,95% 2017-2024 B		10000	10000	297,5	10-nov
TPCI 6% 2017-2025		10000	10000	300	29-déc
TPCI 6% 2018-2026		10000	10000	600	02-août
TPCI 6% 2018-2026		10000	10000	600	19-oct
TPCI 5,95% 2018-2025		10000	10000	298,32	13-déc
TPCI 5,75% 2019-2026		10000	10000	575	20-juin
TPCI 2,23% 2019-2026					20-juin
TRESOR PUBLIC DU NIGER 6,50% 2019-2026	1735	10000	10000	650	28-mars
TPTG 6,90% 2018-2023	82	10000	10000	213,48	26-juil
SUKUK ETAT DE COTE D'IVOIRE 5,75% 2015-2020		9990	9990	292,292	28 juin/28 déc
SUKUK ETAT DE COTE D'IVOIRE 5,75% 2016-2023		10000	10000	289,097	7 sept/7 mars
SUKUK ETAT DU SENEGAL 6% 2016-2026		10000	10000	306,667	26 juil/26 janv
SUKUK ETAT DU TOGO 6,5% 2016-2026		10000	10000	0	17 août/17 fév





**Bloomfield Investment Corporation**

06 BP 1888 Abidjan 06

Tel: (225) 20 215 747 / (225) 20 215 749

Fax: (225) 20 215 751