

Rapport d'Analyse Boursière

Bloomfield Intelligence

Semaine 39 – du 23 Septembre au 27 Septembre 2019

(Source BRVM)

Bloomfield Investment Corporation est une agence de notation panafricaine spécialisée dans l'évaluation du risque de crédit. Basée à Abidjan, avec une représentation à Douala et à Kigali, l'agence intervient principalement en Afrique.

Agrément UEMOA AN-001/2012
RWANDA ref/CMA/July/3047/2015

Siège Social Plateau, Tour BIAO-CI, 15^{ème} étage,
Abidjan - Côte d'Ivoire

Site web www.bloomfield-investment.com

Suivez-nous sur le WEB



BRVM 10	↓	-2,35%	136,55
BRVM COMPOSITE	↓	-2,38%	142,84

Sociétés Cotées 46

	Evol	Valeur
Per moyen *	↓	6,30
Rendement moyen / action *	↑	9,76%
Capitalisation boursière (Mds FCFA)	↓	4 252
Volume transigé (actions)		620 555
Volume transigé (obligations)		1 760
Valeur transigée (actions)		2 418 530 617
Valeur transigée (obligations)		16 990 962

* Calcul sur la base des dernières informations financières publiées sans prise en compte des sociétés en liquidation

Marché des Actions

Les Plus Performants

	Cours	Evol%	Vol	Val (000)	PER	R/A
SOGB CI	1 925	20,31%	7 309	13 281	13,9	6,5%
BICI CI	5 200	13,91%	2 327	10 883	8,8	3,5%
PALM CI	950	2,15%	744	706	N/A	26,7%
NEI-CEDA CI	255	0,00%	2 917	722	6,4	N/A

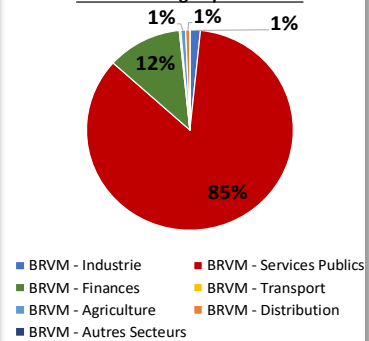
Les Moins Performants

	Cours	Evol%	Vol	Val (000)	PER	R/A
BANK OF AFRICA M	1465	-24,48%	11330	19 647,68	3,6	18,5%
SAPH CI	1180	-19,18%	470	594,75	N/A	6,6%
CFAO CI	375	-15,73%	2249	909,84	10,5	8,4%
ONATEL BF	3000	-14,29%	8699	28 323,75	7,2	12,1%

Indices Sectoriels

	Nb Sociétés	Valeur	Evol%	Evol YTD	Volume	Valeur Transigée (M FCFA)	PER moyen	R/A moyen
BRVM - Industrie	12	38,19	-2,75%	-34,21%	38 027	40	13,2	12,3%
BRVM - Services Publics	4	449,91	-2,08%	-13,35%	147 378	2 057	9,1	9,9%
BRVM - Finances	16	54,38	-2,09%	-17,77%	399 806	282	8,9	8,6%
BRVM - Transport	2	348,86	-4,88%	-28,29%	4 286	6	7,4	12,9%
BRVM - Agriculture	5	66,34	0,17%	-48,47%	13 767	18	7,9	6,9%
BRVM - Distribution	7	211,16	-5,97%	-10,74%	15 184	16	7,9	12,7%
BRVM - Autres Secteurs	1	215,93	0,00%	2,94%	2 107	0	6,4	N/A

Valeur transigée par secteur



L'Evolution du Marché

La BRVM termine cette semaine en baisse, en affichant 136,55 points pour l'indice BRVM 10 (-2,35%) et 142,84 points pour l'indice BRVM Composite (-2,38%). La capitalisation boursière du marché des actions s'établit à 4 252 milliards de francs CFA. Les transactions en valeur du marché des actions s'établissent à 2 418 millions de francs CFA en fin de semaine, portées principalement par le secteur « Services Publics » (85%). Le titre SOGB CI réalise la plus importante progression du marché avec un gain de 20,31%, tandis que le titre BOA ML affiche la plus forte baisse avec une chute de 24,48%. Sur le marché des matières premières, les cours du cacao poursuivent leur tendance haussière (+2,67% à Londres et +0,38% à New York) tandis que les cours du caoutchouc et du gaz naturel terminent la semaine en baisse (respectivement -3,65% et -5,52%).

L'avis du Chef Economiste [le titre UNIWAX CI]

Au terme du 1^{er} trimestre 2019, le chiffre d'affaires de la société UNIWAX s'élève à 10,2 milliards FCFA, soit une hausse de 12,2% par rapport au 1^{er} trimestre 2018. L'entreprise justifie l'accroissement de son chiffre d'affaires par la diversification et une meilleure qualité de son offre, avec notamment le lancement de son produit « Pagne à la Demande ». S'agissant du résultat avant impôt, il augmente de 25,3% comparativement à fin mars 2018 pour s'établir à 1,05 milliard FCFA à fin mars 2019. La progression du résultat avant impôt proviendrait de la maîtrise des coûts d'exploitation, fruit des investissements réalisés les trois dernières années. Sur le marché boursier, l'action UNIWAX a enregistré une moins-value de 130 FCFA à la fin du 1^{er} trimestre 2019 par rapport à sa valeur de 2 030 FCFA à l'entame de l'année. Au cours du mois d'avril, le cours du titre s'est apprécié et a atteint son niveau le plus élevé le 30 du mois, soit 2 550 FCFA (+26% comparativement au début de l'année). L'appréciation du titre pourrait résulter de l'annonce faite par le DG de UNIWAX relative à l'accroissement des capacités de production de l'entreprise à partir d'avril 2019. Le cours du titre décroît progressivement par la suite. Il se situe à 1 715 FCFA à la clôture de la séance du 27 septembre 2019. La tendance baissière du cours du titre, qui pourrait se poursuivre sur le dernier trimestre 2019, susceptible d'être en relation avec la réduction de la demande anticipée par l'entreprise, ne reflète pas nécessairement les capacités opérationnelles de cette dernière.

News BRVM Corporates

□ **[BOA MALI]** : Dans une note d'information, la BOA Mali a annoncé des performances relatives au 1^{er} semestre 2019 en berne : une progression de 3,8% des emplois clientèle, une diminution de 2,9% des ressources clientèle, un PNB en baisse de 1,7 % et un résultat net déficitaire de 9040 millions FCFA, en raison d'une hausse du coût du risque. Anticipant un résultat net à fin 2019 déficitaire, la banque prévoit un plan de réduction des charges d'exploitation, une réorganisation du management et des mesures d'allègement du bilan. De plus, une augmentation de capital et la mise en place d'un emprunt subordonné sont à l'étude afin d'accompagner et de renforcer l'impact de ces dispositions.

□ **[SOGB]** : La Société des Caoutchoucs de Grand-Béréby a publié ses performances au titre du 1^{er} semestre 2019. Le chiffre d'affaires de l'entreprise s'est élevé à 29 411 millions FCFA à fin juin 2019, en baisse 3,1% par rapport à la même période en 2018. Cette évolution résulte de la baisse des prix de vente (-12%) ainsi que des volumes vendus (-9%) de l'huile de palme brute. Le résultat d'exploitation a connu une forte progression (+57,7%), grâce à une maîtrise des charges et à l'augmentation du stock valorisé d'huile de palme. Le résultat net ressort à 2 680 millions FCFA à fin juin 2019, en hausse de 63,3% par rapport à fin juin 2018.

□ **[MOVIS]** : L'entreprise Movis a publié ses résultats au titre de l'exercice 2018. Il en ressort un chiffre d'affaires en hausse de 12,7% annuellement pour se situer à 14 289 millions FCFA à fin 2018. L'entreprise réalise en outre un résultat net bénéficiaire de 170 millions FCFA, contre un déficit de 837 millions FCFA en 2017.

News Marché

□ **[CAE]** : La Communauté de l'Afrique de l'Est (CAE) envisage de réviser son tarif extérieur commun afin d'améliorer l'environnement du commerce intrarégional et de promouvoir les chaînes de valeur pour le développement industriel régional. En effet, selon certains médias, la Secrétaire Principale au ministère kényan de la CAE et du Développement régional aurait déclaré que les six Etats membres de la Communauté sont convenus d'augmenter les droits de douane sur les importations dans la région. La CAE maintient actuellement un tarif extérieur commun de 0% pour les importations de matières premières, de 10% pour les biens intermédiaires et de 25% pour les produits finis. La révision du tarif extérieur introduira un droit d'importation de 25% pour les produits semi-finis et un droit d'importation de 30 à 35% pour les produits finis entrant dans le bloc économique.

□ **[AFRIQUE DU SUD]** : L'Afrique du Sud a émis avec succès, le 23 septembre 2019, un Eurobond d'une valeur 5 milliards USD, réparti en deux tranches, notamment 2 milliards USD sur 10 ans au taux d'intérêt de 4,85% et 3 milliards USD sur 30 ans au taux d'intérêt de 5,75%. Grâce à un pricing favorable et à un carnet de commandes considérable, le pays a pu lever un milliard USD supplémentaire par rapport aux 4 milliards USD prévus. En effet, l'opération a été sursouscrite, avec un montant global des soumissions représentant environ 2,7 fois le montant recherché. Le Gouvernement sud-africain considère le succès de cette émission, considérée comme la plus importante jamais réalisée en Afrique subsaharienne, comme une expression de la confiance des investisseurs dans le pays.

Marché des Actions
Secteur Industrie

	Cours référence	Evol%	Vol	Val (000)	PER	R/A	Ratio marge nette	ROE
SICABLE CI	870	-8,42%	23 313	20 382	6,75	8,62%	7,9%	16,0%
FILTISAC CI	1 000	-13,42%	1 184	1 186	8,38	11,00%	5,4%	9,1%
NEI-CEDA CI	255	0,00%	2 917	722	4,2	N/A	8,3%	N/A
NESTLE CI	600	-4,00%	575	345	N/A	N/A	-2,9%	N/A
CROWN SIEM CI	170	0,00%	20	3	N/A	9,95%	N/A	N/A
AIR LIQUIDE CI	310	-1,59%	2 225	691	N/A	20,32%	-1,1%	N/A
SOLIBRA CI	38 000	0,00%	57	2 160	47,93	3,60%	2,2%	4,2%
SMB CI	3 700	-1,33%	184	678	3,66	12,16%	8,3%	97,7%
SITAB CI	925	0,00%	0	0	N/A	22,29%	-3,0%	N/A
TRITURAF CI-Ste en Liquidation	490	0,00%	N/A	0	N/A	N/A	N/A	N/A
UNILEVER CI	2 500	0,00%	0	0	N/A	N/A	-6,0%	16,3%
UNIWAX CI	1 715	-4,72%	7 552	13 408	8,48	10,60%	10,8%	18,9%

Secteur Services Publics

	Cours référence	Evol%	Vol	Val (000)	PER	R/A	Ratio marge nette	ROE
CIE CI	1 190	-2,46%	4 790	5 402	13,52	6,66%	0,3%	10,6%
ONATEL BF	3 000	-14,29%	8 699	28 324	6,41	13,65%	17,4%	40,9%
SODE CI	2 800	-6,67%	896	2 508	8,80	9,64%	2,9%	21,7%
SONATEL SN	15 190	-0,07%	132 993	2 020 517	7,51	9,87%	17,7%	24,1%

Secteur Finances

	Cours référence	Evol%	Vol	Val (000)	PER	R/A	Ratio marge nette	ROE
BICI CI	5 200	13,91%	2 327	10 883	8,85	3,52%	20,1%	18,2%
BANK OF AFRICA BN	3 550	-0,42%	7 580	26 751	5,66	11,72%	84,6%	16,4%
BANK OF AFRICA BF	3 600	-2,70%	2 064	7 504	4,58	10,17%	82,6%	20,9%
BANK OF AFRICA CI	2 685	-0,19%	6 564	16 939	4,59	11,40%	93,6%	23,9%
BANK OF AFRICA M	1 465	-24,48%	11 330	19 648	3,57	18,50%	124,9%	24,0%
BANK OF AFRICA NG	3 205	-5,74%	17 121	57 295	5,43	12,04%	90,6%	21,1%
BANK OF AFRICA S	1 600	-4,19%	7 614	12 426	3,37	10,00%	40,1%	10,6%
CORIS BANK INTERNATIONAL BF	7 400	0,00%	1 252	9 195	9,65	5,43%	83,7%	16,1%
ECOBANK CÔTE D'IVOIRE	2 600	-5,28%	4 179	10 909	6,91	9,27%	82,5%	19,1%
ECOBANK TRANS. INCORP. TG	16	0,00%	310 140	4 771	1,58	7,55%	52,4%	5,4%
NSIA BANQUE CI	3 095	-2,67%	2 737	8 266	5,88	6,27%	30,7%	19,9%
ORAGROUP TOGO	3 990	0,00%	1 550	5 979	9,3	1,42%	20,3%	20,5%
SAFCA CI	440	-4,35%	10	4	53,32		-0,7%	N/A
SGB CI	8 000	-7,99%	5 848	46 916	5,95	2,58%	89,4%	30,9%
SOCIETE IVOIRIENNE DE BANQUE CI	2 350	-2,08%	19 490	44 795	5,06	10,72%	75,9%	24,9%

Secteur Distribution

	Cours référence	Evol%	Vol	Val (000)	PER	R/A	Ratio marge nette	ROE
SERVAIR ABIDJAN CI	1 090	-5,22%	4 047	4 499	7,88	3,78%	6,5%	23,7%
BERNABE CI	1 290	-7,19%	506	668	5,18	3,49%	5,1%	15,7%
CFAO CI	375	-15,73%	2 249	910	10,48	8,40%	4,5%	19,2%
TRACTAFRIC MOTORS CI	120 000	0,00%	0	0	9,54	8,02%	1,2%	9,6%
VIVO ENERGY CI	765	-3,16%	2 619	2 062	8,94	8,40%	1,5%	21,6%
TOTAL CI	1 325	0,00%	3 195	4 228	7,24	7,81%	3,0%	30,5%
TOTAL SN	1 295	-5,13%	2 568	3 260	6,65	8,13%	1,4%	21,2%

Secteur Transport

	Cours référence	Evol%	Vol	Val (000)	PER	R/A	Ratio marge nette	ROE
BOLLORE AFRICA LOGISTICS CI	1 425	-5,00%	4 286	5 928	7,45	12,91%	14,6%	42,9%
MOVIS CI	2 395	0,00%	0	0	N/A	N/A	-6,6%	28,3%

Marché des Actions
Secteur Agriculture

	Cours référence	Evol%	Vol	Val (000)	PER	R/A	Ratio marge nette	ROE
PALM CI	950	2,15%	744	706		26,68%	6,6%	9,9%
SUCRIVOIRE	650	0,00%	5 244	3 414		11,08%	5,6%	6,4%
SICOR CI	3 200	0,00%	0	0	1,94		6,8%	5,3%
SOGB CI	1 925	20,31%	7 309	13 281	13,97	6,55%	12,3%	17,7%
SAPH CI	1 180	-19,18%	470	595		6,61%	10,0%	16,3%

Autres Secteurs

	Cours référence	Evol%	Vol	Val (000)	PER	R/A	Ratio marge nette	ROE
SETAO CI	175	0,00%	2 107	372	6,43	N/A	5,1%	N/A

Autres Marchés
Devises *

	Cours	Evol
USD / XOF	600,44	1,22%
GBP / XOF	737,80	-0,97%
EUR / XOF	655,96	0,00%
JPY / XOF	5,56	1,18%
CNY / XOF	84,29	0,72%
ZAR / XOF	39,77	-1,05%
NGN / XOF	1,65	1,16%
EGP / XOF	36,81	1,17%
KES / XOF	5,78	1,01%

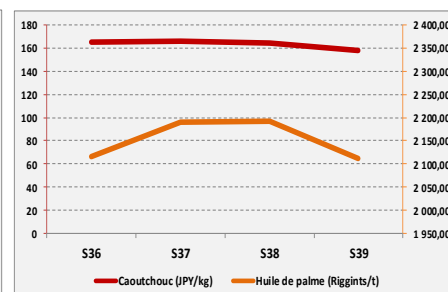
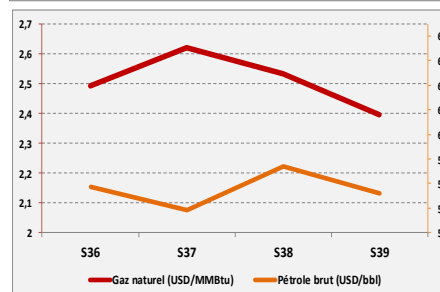
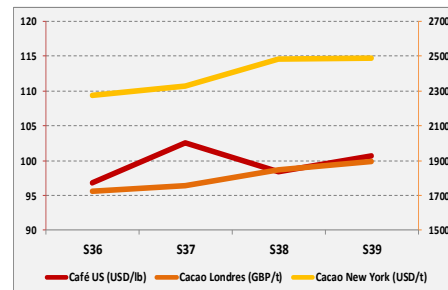
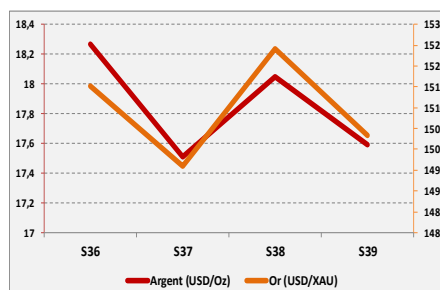
Marchés Financiers Africains

Johannesburg Stock Exchange	ALL SHARE INDEX	↓	-2,12%	55209,03
Nairobi Stock Exchange	NSE ALL SHARE INDEX	↓	-0,49%	144,27
Nigerian Stock Exchange	ALL SHARE INDEX	↓	-0,09%	27675,04
Egyptian Exchange	EGX 100 INDEX	↓	-6,96%	1339,59
Casablanca Stock Exchange	MOROCCAN ALL SHARE INDEX	↑	0,77%	11530,23

* Évolution hebdomadaire du cours moyen (arrêté la veille de la clôture de la bourse)

Matières Premières

	Cours	Evol
Argent (USD/Oz)	17,593	-2,53%
Or (USD/XAU)	1503,45	-1,35%
Gaz naturel (USD/MMBtu)	2,394	-5,52%
Pétrole brut (USD/bbl)	56,17	-3,83%
Cacao Londres (GBP/t)	1897,33	2,67%
Cacao New York (USD/t)	2490	0,38%
Café US (USD/lb)	100,68	2,34%
Caoutchouc (JPY/kg)	157,6	-3,90%
Huile de palme (Riggints/t)	2112	-3,65%



Notations Financières (1/3)

Nom de la société	Pays	Secteur / activités principales	Long Terme		Court terme		Date d'expiration de la note
			Note	Perspective	Note	Perspective	
Abeda	Côte d'Ivoire	Travaux Publics	Confidentiel				31/10/2019
Air Côte d'Ivoire	Côte d'Ivoire	Compagnie Aérienne	Confidentiel				31/10/2019
Alios Finance Cameroun	Cameroun	Crédit bail	En cours de réévaluation				
Alios Finance Cote d'Ivoire	Côte d'Ivoire	Crédit bail	En cours de réévaluation				
ANSUT	Côte d'Ivoire	Télécommunications	Confidentiel				30/10/2019
AVENI - RE	Côte d'Ivoire	Réassurances	Note retirée				
Banibah	Côte d'Ivoire	BTP	Confidentiel				30/11/2019
Bank Of Africa - Benin	Benin	Secteur Bancaire	A+	Stable	A1	Stable	30/04/2020
Bank Of Africa - Burkina Faso	Burkina Faso	Secteur Bancaire	A	Stable	A1	Stable	30/06/2020
Bank Of Africa - Côte d'Ivoire	Côte d'Ivoire	Secteur Bancaire	A	Stable	A2	Stable	31/05/2020
Bank Of Africa - Mali	Mali	Secteur Bancaire	A-	Stable	A2	Stable	31/05/2020
Bank Of Africa - Niger	Niger	Secteur Bancaire	A-	Stable	A2	Stable	30/06/2020
Bank Of Africa - Sénégal	Sénégal	Secteur Bancaire	En cours de réévaluation				
Bank Of Africa - West Africa	Côte d'Ivoire	Activités de holding	Note retirée				
Bernabé	Côte d'Ivoire	Distribution de produits de quincaillerie, de produits métallurgiques et de matériaux de construction	En cours de réévaluation				
BGFI Holding Corporation	Gabon	Activités de holding	A+	Stable	A1-	Stable	30/06/2020
Caisse Régionale de Refinancement Hypothécaire	UEMOA	Institution financière	AA+	Stable	A1+	Stable	31/05/2020
Caisse Nationale de Prévoyance Sociale	Côte d'Ivoire	Système de sécurité sociale du secteur privé	En cours d'évaluation				
CAMTEL	Cameroun	Télécommunication	Confidentiel				30/10/2019
Chantier	Côte d'Ivoire	Construction métallique	Confidentiel				30/11/2019
CI Energies	Côte d'Ivoire	Suivi du secteur de l'énergie et des travaux d'infrastructure électrique	En cours de réévaluation				
CIE	Côte d'Ivoire	Electricité	En cours de réévaluation				
Commune du Plateau	Côte d'Ivoire	Collectivité locale	Note retirée				
Côte d'Ivoire Céréales	Côte d'Ivoire	Transformation du maïs et du riz / Emission obligatoire	Note retirée				
CROWN SIEM CI	Côte d'Ivoire	Emballage métallique	En cours de réévaluation				
DEKEL OIL	Côte d'Ivoire	Produits de graine et d'huile de palme	Note retirée				
Distri-Centre	Côte d'Ivoire	Distribution de produits de la téléphonie mobile	Confidentiel				30/09/2019
District d'Abidjan	Côte d'Ivoire	Collectivité locale	Confidentiel				31/10/2019
Ecobank Burkina Faso	Burkina Faso	Secteur bancaire	En cours d'évaluation				
Ecobank Côte d'Ivoire	Côte d'Ivoire	Secteur bancaire	En cours de réévaluation				
Ecobank Sénégal	Sénégal	Secteur bancaire	En cours d'évaluation				
Elite Trading	Côte d'Ivoire	Construction	Confidentiel				30/09/2019
Emission obligataire de la ville de Dakar	Sénégal	Instrument Financier	Note retirée				

Notations Financières (2/3)

Nom de la société	Pays	Secteur/activités	A long Terme		A court terme		Date d'expiration de la note
			Note	Perspective	Note	Perspective	
Etablissement DM	Côte d'Ivoire	Construction	Confidentiel				30/09/2019
Etat du Bénin	Bénin	Dettes souveraines	A-	Stable	A2	Stable	31/05/2020
Etat de Côte d'Ivoire	Côte d'Ivoire	Dettes souveraines	En cours de réévaluation				
Etat du Mali	Mali	Dettes souveraines	En cours de réévaluation				
Etat du Niger	Niger	Dettes souveraines	En cours de réévaluation				
Etat du Togo	Togo	Dettes souveraines	En cours de réévaluation				
FAGACE	Bénin	Garantie institutionnelle	Confidentiel				30/11/2019
FCTC Energie 5%	Côte d'Ivoire	Titrisation	Confidentiel				
FICOGES	Côte d'Ivoire	Audit et Conseil	Note retirée				
Fonds d'Entretien Routier (FER)	Côte d'Ivoire	Financement de l'entretien des infrastructures routières	En cours de réévaluation				
GEBAT	Cote d'Ivoire	BTP	Confidentiel				30/11/2019
GEFRI-CI	Côte d'Ivoire	Electricité & Froid	Confidentiel				30/09/2019
GuarantCo	Royaume-Uni	Garantie institutionnelle	En cours de réévaluation				
IDT	Côte d'Ivoire	Distribution de Tabacs	Confidentiel				30/09/2019
Immobiliare	Côte d'Ivoire	Construction	Note retirée				
Klapton	Ile Maurice	Assurance	Confidentiel				31/05/2020
Koffi & Diabaté Développement	Côte d'Ivoire	Construction	Note retirée				
Loyale Assurances SA	Côte d'Ivoire	Assurances IARD	Note retirée				
Loyale Vie SA	Côte d'Ivoire	Assurances VIE	Note retirée				
Nestlé CI	Côte d'Ivoire	Industrie Alimentaire	A-	Stable	A1-	Stable	30/09/2019
NSIA Assurance Benin	Bénin	Assurance	En cours de réévaluation				
NSIA Assurance Cote d'Ivoire	Côte d'Ivoire	Assurance	En cours de réévaluation				
NSIA Assurance Gabon	Gabon	Assurance	En cours de réévaluation				
NSIA Assurance Guinée Bissau	Guinée Bissau	Assurance	En cours de réévaluation				
NSIA Assurance Sénégal	Sénégal	Assurance	En cours de réévaluation				
NSIA Assurance Togo	Togo	Assurance	En cours de réévaluation				
NSIA Assurance Vie Benin	Benin	Assurance	En cours de réévaluation				
NSIA Assurance VIE Côte d'Ivoire	Côte d'Ivoire	Assurance	En cours de réévaluation				
NSIA Assurance Vie Sénégal	Sénégal	Assurance	En cours de réévaluation				
NSIA Assurance Vie Togo	Togo	Assurance	En cours de réévaluation				
NSIA Banque	Côte d'Ivoire	Secteur Bancaire	En cours de réévaluation				
OMNIUM	Mali	Fabrication et distribution de piles	Note retirée				
ONEP	Côte d'Ivoire	Promotion de l'accès à l'eau potable	Note retirée				
ORAGROUP	Togo	Activités de holding financières	A	Stable	A2	Stable	30/06/2020
PAA	Côte d'Ivoire	Activités portuaires	En cours de réévaluation				

Notations Financières (3/3)

Nom de la société	Pays	Secteur/activités	A long Terme		A court terme		Date d'expiration de la note	
			Note	Perspective	Note	Perspective		
PALMCI	Côte d'Ivoire	Produits de graine et d'huile de palme	A	Stable	A1	Stable	31/05/2020	
PASP	Côte d'Ivoire	Service public des opérations portuaires	En cours de réévaluation					
PETRO IVOIRE	Côte d'Ivoire	Distribution de produits pétroliers	En cours de réévaluation					
Radiant Insurance Company	Rwanda	Assurance	Note retirée					
Resto Plus	Côte d'Ivoire	Restauration collective	Confidentiel					30/09/2019
SENELEC	Sénégal	Production, distribution, importation et exportation de l'électricité	Note retirée					
Shelter Afrique	Kenya	Banque	En cours de réévaluation					
SICOGI	Côte d'Ivoire	Construction et gestion immobilière	Note retirée					
SIMAT	Côte d'Ivoire	Manutention et transit	Note retirée					
SIR	Côte d'Ivoire	Raffinage de pétrole brut	Note retirée					
Société Equatoriale des Mines	Gabon	Activités minières	Note retirée					
Société Ivoirienne de Banque	Côte d'Ivoire	Secteur bancaire	En cours de réévaluation					
SODECI	Côte d'Ivoire	Distribution Eau	En cours de réévaluation					
Total Côte d'Ivoire	Côte d'Ivoire	Distribution de produits pétroliers	AA	Stable	A1-	Stable	31/10/2019	
Sonar Vie	Burkina Faso	Assurance Vie	A	Stable	A1	Stable	31/10/2019	
Tropical Distribution	Côte d'Ivoire	Distribution	Note retirée					
Tropical Packaging	Côte d'Ivoire	Industrie métallique	Note retirée					
UIREVI	Côte d'Ivoire	Agriculture d'exportation	Note retirée					
Ville de Dakar	Sénégal	Collectivité locale	Note retirée					
VIP NET	Côte d'Ivoire	Télécommunication	Note retirée					

Marché des Obligations
Obligations Corporates

	Quantité	Cours de référence	Cours précédent	Coupon d'intérêt	Echéance
ORAGROUP 6.75% 2013-2019	5	10 000	10000	10000	04 juin/ 04 déc
SENELEC 6,50% 2018-2025	91	10 000	10000	325	27-mars
SHELTER AFRIQUE 6.6% 2014-2021		10 000	10000	10000	08-août
SIFCA 6.90% 2013-2021		3000	3000	5000	28 fév. / 28 août

Obligations d'Entités Régionales

	Quantité	Cours de référence	Cours précédent	Coupon d'intérêt	Echéance
BIDC-EBID 6.50% 2014-2021	28	10000	10000	325	28 avr/ 28 sep
BIDC-EBID 6.10% 2017-2027		10000	10000	610	16-juin
BOAD 5.95% 2014-2021	4	9800	9925	260,82	26-déc
CRRH-UEMOA 6.10% 2012-2022		9980	9980	305	13 fév / 13 août
CRRH-UEMOA 6.10% 2012-2024		10000	10000	305	17 janv / 17 juil
CRRH-UEMOA 6% 2013-2023		10000	10000	300	26 avril / 26 oct
CRRH-UEMOA 6% 2014-2024		9950	9950	300	30 juin / 30 déc
CRRH-UEMOA 5,85% 2015-2025		10000	10000	290,9	04 janv / 04 juil
CRRH-UEMOA 5,85% 2016-2026		10000	10000	290,9	03 janv / 03 juil
CRRH-UEMOA 5,95% 2017-2029	20	8750	8750	285,1	17-mai
CRRH-UEMOA 5.95% 2017-2029		583,33	9583,33	285,1	21-déc.-19
CRRH-UEMOA 6.05% 2018-2033		9667	9667	292,42	21-déc.-19

Obligations d'Etat

	Quantité	Cours de référence	Cours précédent	Coupon d'intérêt	Echéance
ETAT DU MALI 6,20% 2016-2023	82	6666	6666	620	23-mai
ETAT DU MALI 6,50% 2017-2024		10000	10000	650	20-avr
ETAT DU MALI 6,50 % 2018-2025	317	9950	9800	650	07-oct
ETAT DU MALI 6,50% 2019-2027		10000	10000	650	12-juil
ETAT SENEGAL 6.70% 2012-2019	18	2000	2000	670	14-déc
ETAT SENEGAL 6.50% 2013-2023		10000	10000	325	29 janv / 29 juil
ETAT SENEGAL 6.5% 2014-2021	30	5000	5000	325	27 mai/27 nov
ETAT SENEGAL 6.30% 2015-2025		10000	10000	313,28	25 mai / 25 nov
TPBF 6.50% 2013-2020		10000	10000	325	29 mai / 29 nov
TPBF 6.50% 2017-2027		9960	9960	322,33	31 janv / 31 juil
TPBF 6,50% 2017-2024		10000	10000	325	29-juin
TPBF 6,50% 2018-2025	15	10000	10000	325,89	05-déc
TPBF 6,50% 2018-2025		10000	10000	325	15-nov
TPBF 6,50% 2019-2027		10000	10000	327,67	06-nov
TPBJ 6.50% 2017-2027	219	10000	10000	650	07-avr
TPBJ 6.50% 2018-2025	30	10000	10000	325	29-nov
TPCI 6.55% 2014-2022	101	10000	10000	655	20-mai
TPCI 3% 2014-2024		10000	10000	150	19 juin / 19 dec.
TPCI 5.85% 2014-2021		10000	10000	292,5	19 juin / 19 dec
TPCI 5,99% 2015-2025		10000	10000	599	14-mai
TPCI 5,85% 2015-2022		10001	10001	599	05 avr/05 oct
TPCI 6% 2016-2028	242	10000	10000	600	08-avr
TPCI 5.90% 2016-2026	129	10000	10000	590	15-juin
TPCI 5.90% 2016-2026		10000	10000	590	17-nov
TPCI 6.25% 2017-2029		10000	10000	312,5	31 mars / 30 sep.
TPCI 5,95% 2017-2024 A		9900	9900	297,5	24-oct
TPCI 5,95% 2017-2024 B		10000	10000	297,5	10-nov
TPCI 6% 2017-2025		10000	10000	300	29-déc
TPCI 6% 2018-2026	70	10000	10000	600	02-août
TPCI 6% 2018-2026	39	10000	10000	600	19-oct
TPCI 5,95% 2018-2025		10000	10000	298,32	13-déc
TPCI 5,75% 2019-2026	300	10000		575	20-juin
TPCI 2,23% 2019-2026		10000			20-juin
TPTG 6,90% 2018-2023	20	10000	10000	213,48	26-juil
SUKUK ETAT DE COTE D'IVOIRE 5,75% 2015-2020		9990	9990	292,292	28 juin/28 déc
SUKUK ETAT DE COTE D'IVOIRE 5,75% 2016-2023		10000	10000	289,097	7 sept/7 mars
SUKUK ETAT DU SENEGAL 6% 2016-2026		10000	10000	306,667	26 juil/26 janv
SUKUK ETAT DU TOGO 6,5% 2016-2026		10000	10000	0	17 août/17 fév



Bloomfield Investment Corporation

06 BP 1888 Abidjan 06

Tel: (225) 20 215 747 / (225) 20 215 749

Fax: (225) 20 215 751