

Rapport d'Analyse Boursière

Bloomfield Intelligence

Semaine 32 – du 05 Août au 09 Août 2019

(Source BRVM)

Bloomfield Investment Corporation est une agence de notation panafricaine spécialisée dans l'évaluation du risque de crédit. Basée à Abidjan, avec une représentation à Douala et à Kigali, l'agence intervient principalement en Afrique.

Agrément UEMOA AN-001/2012
RWANDA ref/CMA/July/3047/2015

Siège Social Plateau, Tour BIAO-CI, 15^{ème} étage,
Abidjan - Côte d'Ivoire

Site web www.bloomfield-investment.com

Suivez-nous sur le WEB



BRVM 10 ↑ **0,75%** **152,45**

BRVM COMPOSITE ↑ **0,43%** **157,17**

Sociétés Cotées 46

	Evol	Valeur
Per moyen *	↓	10,03
Rendement moyen / action *	↑	8,82%
Capitalisation boursière (Mds FCFA)	↑	4 679
Volume transigé (actions)		3 896 792
Valeur transigée (actions)		2 968 959 358
Valeur transigée (obligations)		689 905 365

* Calcul sur la base des dernières informations financières publiées sans prise en compte des sociétés en liquidation

Marché des Actions

Les Plus Performants

	Cours	Evol%	Vol	Val (000)	PER	R/A
NEI-CEDA CI	275	12,24%	1 382	361	4,5	N/A
BOLLORE AFRICA LOGISTICS CI	1 550	7,27%	6 126	8 926	8,1	11,8%
BANK OF AFRICA BN	3 700	6,32%	4 913	17 272	6,0	11,2%
ECOBANK TRANS. INCORP. TG	17	6,25%	3 535 276	56 716	1,7	7,1%

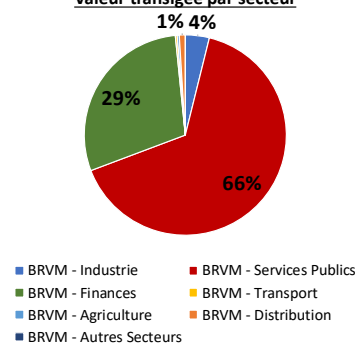
Les Moins Performants

	Cours	Evol%	Vol	Val (000)	PER	R/A
CROWN SIEM CI	180	-10,00%	1 880	353,55	N/A	9,4%
SAFCA CI	500	-7,41%	500	257,90	N/A	60,6
CIE CI	1 350	-4,93%	4 922	6 712,68	15,3	5,87%
UNIWAX CI	2 000	-4,53%	6 141	12 337,30	9,9	9,1%

Indices Sectoriels

	Nb Sociétés	Valeur	Evol%	Evol YTD	Volume	Valeur Transigée (M FCFA)	PER moyen	R/A moyen
BRVM - Industrie	12	41,13	-0,44%	-29,15%	24 216	114	13,5	11,0%
BRVM - Services Publics	4	513,04	1,37%	-1,19%	121 970	1 942	10,6	8,3%
BRVM - Finances	16	57,16	-2,41%	-13,56%	3 714 103	867	9,6	7,9%
BRVM - Transport	2	378,69	14,01%	-22,15%	6 126	9	8,1	11,9%
BRVM - Agriculture	5	79,76	-1,14%	-38,05%	6 618	10	7,9	11,2%
BRVM - Distribution	7	240,22	3,94%	1,54%	23 759	28	8,9	6,5%
BRVM - Autres Secteurs	1	228,27	2,78%	8,82%	0	0	6,8	N/A

Valeur transigée par secteur



L'Evolution du Marché

La BRVM termine cette semaine en hausse, en affichant 152,45 points pour l'indice BRVM 10 (+0,75%) et 157,17 points pour l'indice BRVM Composite (+0,43%). La capitalisation boursière du marché des actions s'établit à 4 679 milliards de francs CFA. Les transactions en valeur du marché des actions s'établissent à 2,968 milliards de francs CFA en fin de semaine, portées principalement par les secteurs « Services Publics » (66%) et « Finances » (29%). Le titre NEI-CEDA CI réalise la plus importante progression du marché avec un gain de 12,24%, tandis que le titre CROWN SIEM CI affiche la plus forte baisse avec une chute de 10%. Sur le marché des matières premières, le cours du cacao termine la semaine en baisse, aussi bien à New York (-4,54%) qu'à Londres (-4,61%), tandis que le cours de l'or se renforce (+3,81%).

L'avis du Chef Economiste **[le titre SOLIBRA CI]**

Le total du chiffre d'affaires et autres produits de SOLIBRA s'établit à 202,8 milliards de FCFA à la fin de l'année 2018. Il s'inscrit à la hausse (+4,8%) par rapport à son niveau de 193,4 milliards de FCFA enregistré l'année précédente. La progression du chiffre d'affaires résulterait d'une hausse des volumes de ventes de la société, à la suite de la diminution du prix de l'un de ses principaux produits (Bock). Quant au résultat net de la société, il accuse un repli annuel de 69,3%, en s'établissant à 1,3 milliard de FCFA en 2018. Cette situation est due principalement à l'accroissement des dotations aux amortissements (+13,3%) et des charges financières de l'entreprise (+90%) provenant de l'emprunt obtenu en 2017. Sur le marché boursier, en 2019, l'évolution du prix de l'action SOLIBRA est globalement baissière. En effet, le cours du titre a entamé l'année 2019 à 56 000 FCFA et s'établit à 35 000 FCFA le 8 août, soit une régression de 37,5%. Cette tendance baissière se justifierait par la baisse du résultat net de l'entreprise et par l'annonce de la distribution d'un dividende net par action plus bas comparativement à celui de l'année précédente (1 368 FCFA contre 2 322 FCFA). La SOLIBRA fait face à une vive concurrence depuis quelques années, et les investissements réalisés pour maintenir sa position dominante sur le marché rognent pour le moment ses bénéfices.

News BRVM Corporates

❑ **[ECOBANK CI]** : La filiale ivoirienne du groupe bancaire Ecobank a publié ses résultats au titre du 1^{er} semestre 2019. Il ressort un PNB en baisse de 3%, par rapport au 1^{er} semestre 2018, à 40 239 millions FCFA. En revanche, la banque est parvenue à réaliser un résultat net en hausse (+9%), grâce une forte baisse de l'impôt sur le bénéfice (-58,9%). Il est à noter une faible progression des crédits bruts à la clientèle (+1%), contre une baisse des dépôts de la clientèle (-16,7%) que la banque justifie par l'exécution de projets structurants d'envergure dont les fonds étaient logés dans ses livres.

❑ **[BOA CI]** : L'agence de notation Bloomfield Investment a procédé à la réévaluation de la notation financière de la Bank Of Africa Côte d'Ivoire (BOA CI). Cette dernière conserve ses notes, aussi bien à court terme « A2 » comme à long terme « A », avec des perspectives stables. La notation est basée sur les facteurs positifs suivants : une bonne évolution du résultat des commissions ; une amélioration du coût du risque ; une baisse de la concentration du portefeuille ; la conformité aux nouvelles règles prudentielles. Tandis, que les principaux facteurs de fragilité de la notation sont : une capacité du nouveau management à atteindre ses objectifs stratégiques qui est à démontrer ; un recul des parts de marché ; une contreperformance en termes de collecte de ressources et d'octroi de crédits ; une contraction de la marge d'intérêt ; une hausse du coefficient d'exploitation ; une situation politique et sécuritaire fragile.

News Marché

❑ **[AFRIQUE]** : La Banque Africaine de Développement (BAD) et l'Union Africaine ont signé un accord de subvention de 4,8 millions de dollars pour la mise en place du Secrétariat de la Zone de Libre-Echange Continentale Africaine (ZLECA). L'accord de subvention entre dans le cadre des actions menées par la BAD pour accélérer la mise en œuvre de l'Accord de libre-échange, véritable levier de la transformation économique du continent et l'intégration des 55 pays. Actuellement, 54 États ont signé l'accord de libre-échange et sont sur le point d'entamer des négociations officielles avant sa mise en œuvre effective, prévue en juillet 2020. Lors du sommet de Niamey, il a été annoncé que le secrétariat de la ZLECA élargirait domicile à Accra, au Ghana.

❑ **[CAFE]** : Selon l'Organisation Internationale du Café, la production mondiale de café est attendue à environ 10,065 millions de tonnes pour la campagne caféière 2018/2019, en hausse de 1,5% par rapport à la campagne précédente. Elle serait soutenue par les productions sud-américaine et africaine, en croissance de 4,4% et de 1,5% respectivement, alors que la production dans les autres zones serait en retrait. Concernant la consommation mondiale, elle est projetée à 9,878 millions de tonnes, en hausse de 2% par rapport à la campagne 2017/2018. Toutefois, bien que l'augmentation des importations au cours des six premiers mois de la campagne caféière 2018/2019 témoigne d'une croissance continue de la demande, cette dernière n'a pas suivi celle de la production mondiale au cours des deux dernières années. Il en résulterait un excédent mondial de 186 660 tonnes de café pour cette campagne, après un excédent de 230 160 tonnes pour la campagne 2017/2018.

Marché des Actions
Secteur Industrie

	Cours référence	Evol%	Vol	Val (000)	PER	R/A	Ratio marge nette	ROE
SICABLE CI	900	-0,55%	254	229	6,99	8,33%	7,9%	16,0%
FILTISAC CI	1 360	1,87%	299	392	11,4	8,09%	5,4%	9,1%
NEI-CEDA CI	275	12,24%	1 382	361	4,53	N/A	8,3%	N/A
NESTLE CI	710	0,00%	130	93	N/A	N/A	-2,9%	N/A
CROWN SIEM CI	180	-10,00%	1 880	354	N/A	9,40%	N/A	N/A
AIR LIQUIDE CI	375	0,00%	772	290	N/A	16,80%	-1,1%	-1,3%
SOLIBRA CI	35 000	0,98%	2 500	87 500	44,15	3,91%	2,2%	4,2%
SMB CI	4 350	-3,33%	568	2 538	4,3	10,34%	8,3%	N/A
SITAB CI	920	-3,16%	10 290	9 774	N/A	22,41%	-3,0%	N/A
TRITURAF CI-Ste en Liquidation	490	0,00%	N/A	0	N/A	N/A	N/A	N/A
UNILEVER CI	3 500	0,00%	0	0	N/A	N/A	-6,0%	16,3%
UNIWAX CI	2 000	-4,53%	6 141	12 337	9,89	9,09%	10,8%	18,9%

Secteur Services Publics

	Cours référence	Evol%	Vol	Val (000)	PER	R/A	Ratio marge nette	ROE
CIE CI	1 350	-4,93%	4 922	6 713	15,34	5,87%	0,3%	10,6%
ONATEL BF	3 885	0,00%	3 589	13 906	8,30	10,54%	17,4%	40,9%
SODE CI	3 300	1,69%	592	1 918	10,37	8,18%	2,9%	21,7%
SONATEL SN	17 000	0,00%	112 867	1 918 994	8,40	8,82%	17,7%	24,1%

Secteur Finances

	Cours référence	Evol%	Vol	Val (000)	PER	R/A	Ratio marge nette	ROE
BICI CI	4 100	-1,09%	250	1 014	6,98	4,46%	20,1%	18,2%
BANK OF AFRICA BN	3 700	6,32%	4 913	17 272	5,9	11,24%	84,6%	16,4%
BANK OF AFRICA BF	3 695	-3,27%	6 417	23 908	4,7	9,91%	82,6%	20,9%
BANK OF AFRICA CI	2 790	-0,36%	8 033	21 683	4,77	10,97%	93,6%	23,9%
BANK OF AFRICA M	2 050	3,27%	3 301	6 769	5	13,22%	124,9%	24,0%
BANK OF AFRICA NG	3 400	-2,86%	1 022	3 561	5,77	11,35%	90,6%	21,1%
BANK OF AFRICA S	1 650	-0,30%	9 567	15 883	3,48	9,70%	40,1%	10,6%
CORIS BANK INTERNATIONAL BF	7 380	-0,27%	2 115	15 370	9,63	5,45%	83,7%	16,1%
ECOBANK CÔTE D'IVOIRE	3 075	0,00%	85 971	263 917	8,18	7,84%	82,5%	19,1%
ECOBANK TRANS. INCORP. TG	17	6,25%	3 535 276	56 716	1,68	7,11%	52,4%	5,4%
NSIA BANQUE CI	3 290	-0,30%	624	2 023	6,25	5,90%	30,7%	19,9%
ORAGROUP TOGO	4 000	0,00%	4 331	16 868	9,33	1,42%	20,3%	20,5%
SAFCA CI	500	-7,41%	500	258	60,6	N/A	-0,7%	-7,9%
SGB CI	9 200	2,22%	44 947	404 572	6,84	2,24%	89,4%	30,9%
SOCIETE IVOIRIENNE DE BANQUE CI	2 405	-3,02%	6 836	16 732	5,18	10,48%	75,9%	24,9%

Secteur Distribution

	Cours référence	Evol%	Vol	Val (000)	PER	R/A	Ratio marge nette	ROE
SERVAIR ABIDJAN CI	1 145	1,33%	1 020	1 152	8,28	10,80%	6,5%	23,7%
BERNABE CI	1 500	-3,23%	1 624	2 509	6,02	3,00%	5,1%	15,7%
CFAO CI	470	-1,05%	4 636	2 298	13,14	6,70%	4,5%	19,2%
TRACTAFRIC MOTORS CI	128 040	0,00%	0	0	10,18	3,00%	1,2%	9,6%
VIVO ENERGY CI	830	-0,60%	2 057	1 690	9,7	7,75%	1,5%	21,6%
TOTAL CI	1 490	3,11%	5 110	7 624	8,14	6,94%	3,0%	30,5%
TOTAL SN	1 410	0,71%	9 312	13 041	7,24	7,47%	1,4%	21,2%

Secteur Transport

	Cours référence	Evol%	Vol	Val (000)	PER	R/A	Ratio marge nette	ROE
BOLLORE AFRICA LOGISTICS CI	1 550	7,27%	6 126	8 926	8,11	11,87%	14,6%	42,9%
MOVIS CI	2 395	0,00%	0	0	N/A	N/A	-6,6%	28,3%

Marché des Actions
Secteur Agriculture

	Cours référence	Evol%	Vol	Val (000)	PER	R/A	Ratio marge nette	ROE
PALM CI	1 090	0,93%	539	600	N/A	23,25%	6,6%	9,9%
SUCRIVOIRE	670	-2,19%	1 986	1 349	N/A	10,75%	5,6%	6,4%
SICOR CI	3 250	0,00%	0	0	1,97	N/A	6,8%	5,3%
SOGB CI	1 900	-1,04%	3 703	7 082	13,78	6,63%	12,3%	17,7%
SAPH CI	1 900	0,00%	390	746	N/A	4,11%	10,0%	16,3%

Autres Secteurs

	Cours référence	Evol%	Vol	Val (000)	PER	R/A	Ratio marge nette	ROE
SETAO CI	185	0,00%	501	93	6,80	N/A	5,1%	N/A

Autres Marchés
Devises *

	Cours	Evol
USD / XOF	585,73	-0,84%
GBP / XOF	709,64	-0,92%
EUR / XOF	655,96	0,00%
JPY / XOF	5,53	-0,21%
CNY / XOF	83,00	-2,52%
ZAR / XOF	38,63	-3,54%
NGN / XOF	1,62	-0,93%
EGP / XOF	35,36	-0,80%
KES / XOF	5,69	-0,77%

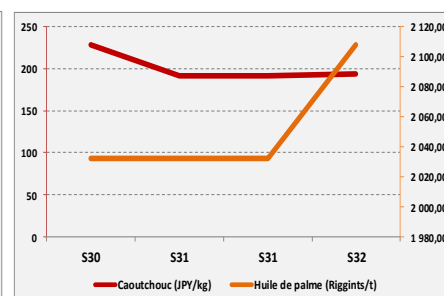
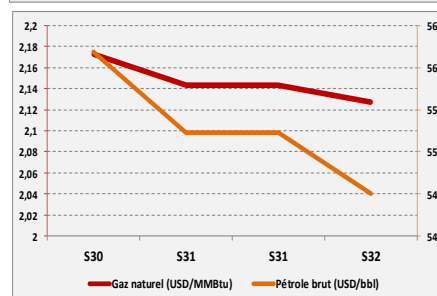
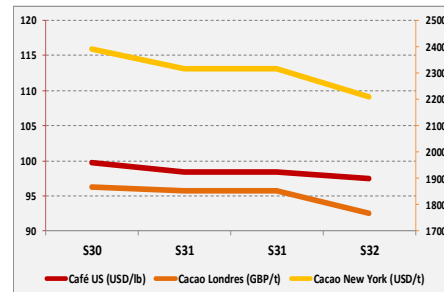
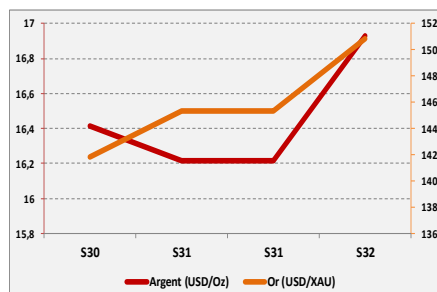
Marchés Financiers Africains

Johannesburg Stock Exchange	ALL SHARE INDEX	↓	-1,31%	55535,24
Nairobi Stock Exchange	NSE ALL SHARE INDEX	↓	-0,22%	148
Nigerian Stock Exchange	ALL SHARE INDEX	↓	-1,17%	27306,81
Egyptian Exchange	EGX 100 INDEX	↑	3,19%	1404,23
Casablanca Stock Exchange	MOROCCAN ALL SHARE INDEX	↓	-0,40%	11565,2

* Évolution hebdomadaire du cours moyen (arrêté la veille de la clôture de la bourse)

Matières Premières

	Cours	Evol
Argent (USD/Oz)	16,931	4,40%
Or (USD/XAU)	1508,5	3,81%
Gaz naturel (USD/MMBtu)	2,127	-0,75%
Pétrole brut (USD/bbl)	54,5	-1,32%
Cacao Londres (GBP/t)	1766	-4,61%
Cacao New York (USD/t)	2209,5	-4,54%
Café US (USD/lb)	97,48	-0,99%
Caoutchouc (JPY/kg)	193	0,78%
Huile de palme (Riggints/t)	2108	3,74%



Notations Financières (1/3)

Nom de la société	Pays	Secteur / activités principales	Long Terme		Court terme		Date d'expiration de la note
			Note	Perspective	Note	Perspective	
Abeda	Côte d'Ivoire	Travaux Publics	Confidentiel				31/10/2019
Air Côte d'Ivoire	Côte d'Ivoire	Compagnie Aérienne	Confidentiel				31/10/2019
Alios Finance Cameroun	Cameroun	Crédit bail	Confidentiel				31/08/2019
Alios Finance Cote d'Ivoire	Côte d'Ivoire	Crédit bail	BBB+	Stable	A1	Stable	31/08/2019
ANSUT	Côte d'Ivoire	Télécommunications	Confidentiel				30/10/2019
AVENI - RE	Côte d'Ivoire	Réassurances	A-	Stable	A2	Stable	Note expirée
Banibah	Côte d'Ivoire	BTP	Confidentiel				30/11/2019
Bank Of Africa - Benin	Benin	Secteur Bancaire	En cours de réévaluation				
Bank Of Africa - Burkina Faso	Burkina Faso	Secteur Bancaire	En cours de réévaluation				
Bank Of Africa - Côte d'Ivoire	Côte d'Ivoire	Secteur Bancaire	En cours de réévaluation				
Bank Of Africa - Mali	Mali	Secteur Bancaire	En cours de réévaluation				
Bank Of Africa - Niger	Niger	Secteur Bancaire	En cours de réévaluation				
Bank Of Africa - Sénégal	Sénégal	Secteur Bancaire	En cours de réévaluation				
Bank Of Africa - West Africa	Côte d'Ivoire	Activités de holding	Confidentiel				Note expirée
BERNABE	Côte d'Ivoire	Distribution de produits de quincaillerie, de produits métallurgiques et de matériaux de construction	En cours de réévaluation				
BGFI Holding Corporation	Gabon	Activités de holding	A+	Stable	A1-	Stable	30/06/2020
Caisse Régionale de Refinancement Hypothécaire	UEMOA	Institution financière	En cours de réévaluation				
Caisse Nationale de Prévoyance Sociale	Côte d'Ivoire	Système de sécurité sociale du secteur privé	En cours d'évaluation				
CAMTEL	Cameroun	Télécommunication	Confidentiel				30/10/2019
Chantier	Côte d'Ivoire	Construction métallique	Confidentiel				30/11/2019
CI Energies	Côte d'Ivoire	Suivi du secteur de l'énergie et des travaux d'infrastructure électrique	En cours de réévaluation				
CIE	Côte d'Ivoire	Electricité	En cours de réévaluation				
Commune du Plateau	Côte d'Ivoire	Collectivité locale	BBB-	Stable	A2	Stable	Note expirée
Côte d'Ivoire Céréales	Côte d'Ivoire	Transformation du maïs et du riz / Emission obligataire	Confidentiel				Note expirée
CROWN SIEM CI	Côte d'Ivoire	Emballage métallique	En cours de réévaluation				
DEKEL OIL	Côte d'Ivoire	Produits de graine et d'huile de palme	Confidentiel				Note expirée
Distri-Centre	Côte d'Ivoire	Distribution de produits de la téléphonie mobile	Confidentiel				30/09/2019
District d'Abidjan	Côte d'Ivoire	Collectivité locale	Confidentiel				31/10/2019
Ecobank Burkina Faso	Burkina Faso	Secteur bancaire	En cours d'évaluation				
Ecobank Côte d'Ivoire	Côte d'Ivoire	Secteur bancaire	En cours de réévaluation				
Ecobank Sénégal	Sénégal	Secteur bancaire	En cours d'évaluation				
Elite Trading	Côte d'Ivoire	Construction	Confidentiel				30/09/2019
Emission obligataire de la ville de Dakar	Sénégal	Instrument Financier	A	Stable	A1	Stable	Note expirée

Notations Financières (2/3)

Nom de la société	Pays	Secteur/activités	A long Terme		A court terme		Date d'expiration de la note
			Note	Perspective	Note	Perspective	
Etablissement DM	Côte d'Ivoire	Construction	Confidentiel				30/09/2019
Etat du Bénin	Bénin	Dettes souveraines	A-	Stable	A2	Stable	31/05/2020
Etat de Côte d'Ivoire	Côte d'Ivoire	Dettes souveraines	En cours de réévaluation				
Etat du Mali	Mali	Dettes souveraines	En cours d'évaluation				
Etat du Niger	Niger	Dettes souveraines	En cours d'évaluation				
Etat du Togo	Togo	Dettes souveraines	En cours d'évaluation				
FAGACE	Bénin	Garantie institutionnelle	Confidentiel				30/11/2019
FCTC Energie 5%	Côte d'Ivoire	Titrisation	Confidentiel				
FICOGES	Côte d'Ivoire	Audit et Conseil	Confidentiel				Note expirée
Fonds d'Entretien Routier (FER)	Côte d'Ivoire	Financement de l'entretien des infrastructures routières	En cours de réévaluation				
GEBAT	Cote d'Ivoire	BTP	Confidentiel				30/11/2019
GEFRI-CI	Côte d'Ivoire	Electricité & Froid	Confidentiel				30/09/2019
GuarantCo	Royaume-Uni	Garantie institutionnelle	En cours de réévaluation				
IDT	Côte d'Ivoire	Distribution de Tabacs	Confidentiel				30/09/2019
Immobiliare	Côte d'Ivoire	Construction	Confidentiel				31/08/2019
Klapton	Ile Maurice	Assurance	En cours de réévaluation				
Koffi & Diabaté Développement	Côte d'Ivoire	Construction	BBB+	Stable	A3	Stable	Note expirée
Loyale Assurances SA	Côte d'Ivoire	Assurances IARD	BB-	Négative	C	Négative	Note expirée
Loyale Vie SA	Côte d'Ivoire	Assurances VIE	En cours de réévaluation				
Nestlé CI	Côte d'Ivoire	Industrie Alimentaire	A-	Stable	A1-	Stable	30/09/2019
NSIA Assurance Benin	Bénin	Assurance	En cours de réévaluation				
NSIA Assurance Cote d'Ivoire	Côte d'Ivoire	Assurance	En cours de réévaluation				
NSIA Assurance Gabon	Gabon	Assurance	En cours de réévaluation				
NSIA Assurance Guinée Bissau	Guinée Bissau	Assurance	En cours de réévaluation				
NSIA Assurance Sénégal	Sénégal	Assurance	En cours de réévaluation				
NSIA Assurance Togo	Togo	Assurance	En cours de réévaluation				
NSIA Assurance Vie Benin	Benin	Assurance	En cours de réévaluation				
NSIA Assurance Vie Côte d'Ivoire	Côte d'Ivoire	Assurance	En cours de réévaluation				
NSIA Assurance Vie Sénégal	Sénégal	Assurance	En cours de réévaluation				
NSIA Assurance Vie Togo	Togo	Assurance	En cours de réévaluation				
NSIA Banque	Côte d'Ivoire	Secteur Bancaire	En cours de réévaluation				
OMNIUM	Mali	Fabrication et distribution de piles	BBB+	Stable	A3	Stable	Note expirée
ONEP	Côte d'Ivoire	Promotion de l'accès à l'eau potable	BB	Stable	A3	Stable	Note expirée
ORAGROUP	Togo	Activités de holding financières	En cours de réévaluation				
PAA	Côte d'Ivoire	Activités portuaires	En cours de réévaluation				

Notations Financières (3/3)

Nom de la société	Pays	Secteur/activités	A long Terme		A court terme		Date d'expiration de la note	
			Note	Perspective	Note	Perspective		
PALMCI	Côte d'Ivoire	Produits de graine et d'huile de palme	En cours de réévaluation					
PASP	Côte d'Ivoire	Service public des opérations portuaires	En cours de réévaluation					
PETRO IVOIRE	Côte d'Ivoire	Distribution de produits pétroliers	En cours de réévaluation					
Radiant Insurance Company	Rwanda	Assurance	Confidentiel				Note expirée	
Resto Plus	Côte d'Ivoire	Restauration collective	Confidentiel				30/09/2019	
SENELEC	Sénégal	Production, distribution, importation et exportation de l'électricité	Note retirée					
Shelter Afrique	Kenya	Banque	En cours de réévaluation					
SICOGI	Côte d'Ivoire	Construction et gestion immobilière	Confidentiel				Note expirée	
SIMAT	Côte d'Ivoire	Manutention et transit	Confidentiel				Note expirée	
SIR	Côte d'Ivoire	Raffinage de pétrole brut	Confidentiel				Note expirée	
Société Equatoriale des Mines	Gabon	Activités minières	Confidentiel				Note expirée	
Société Ivoirienne de Banque	Côte d'Ivoire	Secteur bancaire	En cours de réévaluation					
SODECI	Côte d'Ivoire	Distribution Eau	AA-	Stable	A1-	Stable	31/08/2019	
Total Côte d'Ivoire	Côte d'Ivoire	Distribution de produits pétroliers	AA	Stable	A1-	Stable	31/10/2019	
Sonar Vie	Burkina Faso	Assurance Vie	A	Stable	A1	Stable	31/10/2019	
Tropical Distribution	Côte d'Ivoire	Distribution	Confidentiel				Note expirée	
Tropical Packaging	Côte d'Ivoire	Industrie métallique	Confidentiel				Note expirée	
UIREVI	Côte d'Ivoire	Agriculture d'exportation	Confidentiel				Note expirée	
Ville de Dakar	Sénégal	Collectivité locale	BBB+	Stable	A3	Positive	Note expirée	
VIP NET	Côte d'Ivoire	Télécommunication	Confidentiel				Note expirée	

Marché des Obligations
Obligations Corporates

	Quantité	Cours de référence	Cours précédent	Coupon d'intérêt	Echéance
ORAGROUP 6.75% 2013-2019		10 000	10000	10000	04 juin/ 04 déc
SENELEC 6,50% 2018-2025	1033	10 000	10000	325	27-mars
SHELTER AFRIQUE 6.6% 2014-2021		9 950	10000	10000	08-août
SIFCA 6.90% 2013-2021		4000	4000	5000	28 fév. / 28 août

Obligations d'Entités Régionales

	Quantité	Cours de référence	Cours précédent	Coupon d'intérêt	Echéance
BIDC-EBID 6.50% 2014-2021	7	10000	10000	325	28 avr/ 28 sep
BIDC-EBID 6.10% 2017-2027	89	9980	10000	610	16-juin
BOAD 5.95% 2014-2021		9925	9925	260,82	26-déc
CRRH-UEMOA 6.10% 2012-2022		9980	9980	305	13 fév / 13 août
CRRH-UEMOA 6.10% 2012-2024		10000	10000	305	17 janv / 17 juil
CRRH-UEMOA 6% 2013-2023		10000	10000	300	26 avril / 26 oct
CRRH-UEMOA 6% 2014-2024		9950	9950	300	30 juin / 30 déc
CRRH-UEMOA 5,85% 2015-2025		10000	10000	290,9	04 janv / 04 juil
CRRH-UEMOA 5,85% 2016-2026		10000	10000	290,9	03 janv / 03 juil
CRRH-UEMOA 5,95% 2017-2029	596	8706,25	8750	285,1	17-mai
CRRH-UEMOA 5.95% 2017-2029		9583,33	9583,33	285,1	21-déc.-19
CRRH-UEMOA 6.05% 2018-2033		9667	9667	292,42	21-déc.-19

Obligations d'Etat

	Quantité	Cours de référence	Cours précédent	Coupon d'intérêt	Echéance
ETAT DU MALI 6,20% 2016-2023		6666	6666	620	23-mai
ETAT DU MALI 6,50% 2017-2024		10000	10000	650	20-avr
ETAT DU MALI 6,50 % 2018-2025	60	9990	10000	650	07-oct
ETAT SENEGAL 6.70% 2012-2019	108	2000	2007	670	14-déc
ETAT SENEGAL 6.50% 2013-2023		10000	10000	325	29 janv / 29 juil
ETAT SENEGAL 6.5% 2014-2021	400	5000	5000	325	27 mai/27 nov
ETAT SENEGAL 6.30% 2015-2025	9513	10000	10000	313,28	25 mai / 25 nov
TPBF 6.50% 2013-2020	44	10 000	10 000	325	29 mai / 29 nov
TPBF 6.50% 2017-2027		9 950	9 950	322,33	31 janv / 31 juil
TPBF 6,50% 2017-2024		10 000	10 000	325	29-juin
TPBF 6,50% 2018-2025	400	10 000	10 000	325,89	05-déc
TPBF 6,50% 2018-2025	20	9 990	10 000	325	15-nov
TPBF 6,50% 2019-2027	100	10 000		327,67	06-nov
TPBJ 6.50% 2017-2027	260	9 950	10 000	650	07-avr
TPBJ 6.50% 2018-2025	6265	9 950	10 000	325	29-nov
TPCI 6.55% 2014-2022	30	9 900	10 000	655	20-mai
TPCI 3% 2014-2024		10 000	10 000	150	19 juin / 19 dec.
TPCI 5.85% 2014-2021		9 999	9 999	292,5	19 juin / 19 dec
TPCI 5,99% 2015-2025	600	10 000	10 000	599	14-mai
TPCI 5,85% 2015-2022		10 000	10 000	599	05 avr/05 oct
TPCI 6% 2016-2028	23	9 900	10 000	600	08-avr
TPCI 5.90% 2016-2026	101	9 970	10 000	590	15-juin
TPCI 5.90% 2016-2026		10 000	10 000	590	17-nov
TPCI 6.25% 2017-2029	60	9 990	10 000	312,5	31 mars / 30 sep.
TPCI 5,95% 2017-2024 A		10 000	10 000	297,5	24-oct
TPCI 5,95% 2017-2024 B		10 000	10 000	297,5	10-nov
TPCI 6% 2017-2025		10 000	10 000	300	29-déc
TPCI 6% 2018-2026		10 000	10 000	600	02-août
TPCI 6% 2018-2026	9	9 800	10 000	600	19-oct
TPCI 5,95% 2018-2025		10 000	10 000	298,32	13-déc
TPTG 6,90% 2018-2023	4 670	10 000	10 000	213,48	26-juil
SUKUK ETAT DE COTE D'IVOIRE 5,75% 2015-2020		9 990	9 990	292,292	28 juin/28 déc
SUKUK ETAT DE COTE D'IVOIRE 5,75% 2016-2023		10 000	10 000	289,097	7 sept/7 mars
SUKUK ETAT DU SENEGAL 6% 2016-2026	20 000	10 000	10 000	306,667	26 juil/26 janv
SUKUK ETAT DU TOGO 6,5% 2016-2026	25 000	10 000	10 000	0	17 août/17 fév

**Bloomfield Investment Corporation**

06 BP 1888 Abidjan 06

Tel: (225) 20 215 747 / (225) 20 215 749

Fax: (225) 20 215 751