

# Rapport d'Analyse Boursière

Bloomfield Intelligence

Semaine 30 – du 22 Juillet au 26 Juillet 2019

(Source BRVM)

Bloomfield Investment Corporation est une agence de notation panafricaine spécialisée dans l'évaluation du risque de crédit. Basée à Abidjan, avec une représentation à Douala et à Kigali, l'agence intervient principalement en Afrique.

**Agrément** UEMOA AN-001/2012  
RWANDA ref/CMA/July/3047/2015

**Siège Social** Plateau, Tour BIAO-CI, 15<sup>ème</sup> étage,  
Abidjan - Côte d'Ivoire

**Site web** [www.bloomfield-investment.com](http://www.bloomfield-investment.com)

Suivez-nous sur le WEB



<b>BRVM 10</b>	↓	<b>-1,45%</b>	<b>150,46</b>
<b>BRVM COMPOSITE</b>	↓	<b>-0,89%</b>	<b>155,68</b>

**Sociétés Cotées** 46

	Evol	Valeur
Per moyen *	↓	8,47
Rendement moyen / action *	↑	8,72%
Capitalisation boursière (Mds FCFA)	↓	4 634
Volume transigé (actions)		490 782
Volume transigé (obligations)		13 901
Valeur transigée (actions)		915 955 123
Valeur transigée (obligations)		139 009 740

\* Calcul sur la base des dernières informations financières publiées sans prise en compte des sociétés en liquidation

## Marché des Actions

### Les Plus Performants

	Cours	Evol%	Vol	Val (000)	PER	R/A
<b>BOLLORE AFRICA LOGISTICS CI</b>	1 490	<b>9,96%</b>	4 183	6 128	7,8	12,3%
<b>CIE CI</b>	1 400	<b>7,69%</b>	838	1 075	15,9	2,3%
<b>CROWN SIEM CI</b>	215	<b>7,50%</b>	1 099	228	N/A	7,9
<b>UNIWAX CI</b>	2 140	<b>7,00%</b>	10 816	21 769	10,6	8,5%

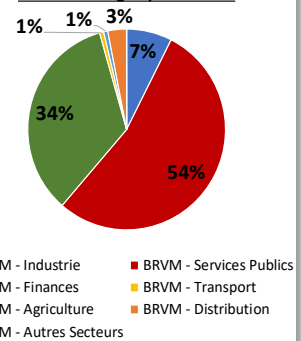
### Les Moins Performants

	Cours	Evol%	Vol	Val (000)	PER	R/A
<b>ECOBANK TRANS. INCORP. TG</b>	17	<b>-10,53%</b>	282 630	4 919,54	1,7	7,1%
<b>UNILEVER CI</b>	3500	<b>-7,41%</b>	10	35,00	N/A	N/A
<b>BANK OF AFRICA M</b>	2025	<b>-5,81%</b>	16 885	3 3916,40	4,9	13,4%
<b>SUCRIVOIRE</b>	670	<b>-3,60%</b>	1 168	794,63	4,2	10,7%

### Indices Sectoriels

	Nb Sociétés	Valeur	Evol%	Evol YTD	Volume	Valeur Transigée (M FCFA)	PER moyen	R/A moyen
<b>BRVM - Industrie</b>	12	42,34	<b>2,49%</b>	-27,06%	48 057	68	13,6	10,6%
<b>BRVM - Services Publics</b>	4	504,20	<b>-0,38%</b>	-2,90%	37 294	494	10,7	7,5%
<b>BRVM - Finances</b>	16	57,28	<b>-2,20%</b>	-13,38%	373 408	314	9,9	7,9%
<b>BRVM - Transport</b>	2	364,38	<b>9,70%</b>	-25,10%	4 183	6	7,8	12,3%
<b>BRVM - Agriculture</b>	5	78,95	<b>-2,14%</b>	-38,67%	4 585	6	8,1	12,3%
<b>BRVM - Distribution</b>	7	229,63	<b>-0,64%</b>	-2,94%	22 394	28	6,3	6,3%
<b>BRVM - Autres Secteurs</b>	1	228,27	<b>2,78%</b>	8,82%	861	0	6,8	N/A

Valeur transigée par secteur



### L'Evolution du Marché

La BRVM termine cette semaine en baisse, en affichant 150,46 points pour l'indice BRVM 10 (-1,45%) et 155,68 points pour l'indice BRVM Composite (-0,89%). La capitalisation boursière du marché des actions s'établit à 4 634 milliards de francs CFA. Les transactions en valeur du marché des actions s'établissent à 915 millions de francs CFA en fin de semaine, portées principalement par les secteurs « Services Publics » (54%) et « Finances » (34%). Le titre BOLLORE AFRICA LOGISTICS CI réalise la plus importante progression du marché avec un gain de 9,96%, tandis que le titre ECOBANK TRANS. TG affiche la plus forte baisse avec une chute de 10,53%. Sur le marché des matières premières, les cours de l'argent et de l'huile de palme poursuivent leur tendance haussière (respectivement +1,14% et +4,80%), tandis que le cours du café termine la semaine en baisse (-6,85%).

## L'avis du Chef Economiste [le titre Ecobank Transnational Incorporated TG]

Contrairement au premier trimestre 2018, le premier trimestre 2019 apparaît moins reluisant pour le groupe bancaire Ecobank. En effet, le groupe enregistre une baisse de 17% de son PNB sur la période, avec 388,180 millions USD à fin mars 2019. L'impact de cette baisse aurait été plus important sur le résultat net consolidé, si les recouvrements n'avaient pas progressé de 183%. Ainsi, en s'établissant à 84,54 millions USD à fin mars 2019, le résultat net consolidé affiche une baisse de 7% par rapport à fin mars 2018, alors que l'on enregistre une baisse de 27% pour le résultat d'exploitation hors provisions. Ces résultats reflètent en grande partie la conjoncture difficile dans laquelle évolue la principale filiale du groupe. Sur le marché boursier, l'action ETI TG a entamé l'année 2019 au prix de 18 FCFA. Le cours du titre a progressé sur quasiment les trois premiers mois de l'année. Sa valeur la plus élevée, soit 21 FCFA, a été atteinte le 20 et le 25 mars 2019. Cependant, depuis fin mars 2019, à la suite de l'annonce de la non-distribution de dividende au titre de l'exercice 2018, le cours du titre a commencé à régresser et se retrouve à 17 FCFA au terme de cette semaine. Par ailleurs, il faut souligner que le changement de stratégie initié par le groupe depuis deux ans pour renouer avec des performances positives semble porter des fruits, au regard des résultats de l'exercice 2018. Toutefois, ces performances doivent se maintenir pour donner confiance au marché. Ce qui, pour le moment, semble ne pas être le cas.

### News BRVM Corporates

❑ **[TOTAL SN]** : La société TOTAL Sénégal mettra en paiement le 29 juillet 2019 son dividende annuel au titre de l'exercice 2018, d'une valeur de 105,30 FCFA net par action.

❑ **[VIVO ENERGY CI]** : La société VIVO ENERGY CI mettra en paiement le 02 août 2019 son dividende annuel au titre de l'exercice 2018, d'une valeur de 64,286 FCFA net par action.

❑ **[CIE CI]** : La Compagnie Ivoirienne d'Electricité (CIE) mettra en paiement le 09 août 2019, son dividende annuel de 79,23 FCFA net par action au titre de l'exercice 2018.

❑ **[TOTAL CI]** : La filiale ivoirienne du groupe Total a publié ses résultats au titre de l'exercice 2018. Il en ressort un chiffre d'affaires & autres produits en hausse annuelle de 17,34% et se situant à 425 050 millions FCFA à fin 2018. Le résultat net s'est élevé à 11 523 millions FCFA, en hausse de 10,56% par rapport à 2017.

❑ **[CREPMF]** : A travers un communiqué, le Président du Conseil Régional de l'Epargne Public et des Marchés Financiers (CREPMF) a annoncé à l'ensemble des acteurs du marché et le public, la prise de fonction le mercredi 24 juillet 2019 de Monsieur Ripert Eudes BOSSOUKPE, en qualité de Secrétaire Général du CREPMF. Monsieur BOSSOUKPE a été nommé par le Conseil Régional lors de sa session spéciale tenue à Abidjan le 17 juillet 2019 à la suite d'un processus de recrutement.

### News Marché

❑ **[CAP-VERT]** : Le Gouvernement capverdien a approuvé une loi-cadre qui permettra la création et l'encadrement de la Zone économique spéciale de l'économie maritime autour de l'île de Sao Vicente, dont la Chine est un partenaire stratégique. Cette loi-cadre crée un régime juridique avec des avantages fiscaux et douaniers ainsi que d'autres liés à l'emploi dans les zones spéciales. Des équipes capverdiennes et chinoises travaillent depuis deux ans à Sao Vicente à la mise en œuvre de cet espace économique dont les contours seront présentés au Parlement en octobre prochain.

❑ **[BENIN]** : Le Bénin anticipe une production cotonnière de plus de 800 000 tonnes pour la campagne agricole 2019-2020, contre une production record de 678 000 tonnes pour la campagne précédente, soit une hausse de 18%. Cette performance constatée au niveau de la filière coton, depuis ces dernières campagnes agricoles, est liée aux mesures prises par le gouvernement béninois en faveur de la filière, notamment la mise en place à temps des intrants et des semences de qualité et en quantité suffisante ; la pluviométrie favorable, la réfection des pistes rurales pour faciliter la commercialisation du coton et l'homologation des prix de cession des intrants et des prix d'achat de coton graine aux producteurs. Par ailleurs, une lutte s'engage ainsi pour la place de premier producteur de coton en Afrique avec le Mali (qui estime également sa production à 800 000 tonnes pour la campagne 2019-2020).

**Marché des Actions**
**Secteur Industrie**

	Cours référence	Evol%	Vol	Val (000)	PER	R/A	Ratio marge nette	ROE
SICABLE CI	925	-2,12%	27 215	25 714	7,18	8,11%	7,9%	16,0%
FILTISAC CI	1 500	-1,32%	1 701	2 593	12,57	7,33%	5,4%	9,1%
NEI-CEDA CI	245	6,52%	2 824	579	4,04	N/A	8,3%	N/A
NESTLE CI	700	-2,10%	324	230	N/A	N/A	-2,9%	N/A
CROWN SIEM CI	215	7,50%	1 099	228	N/A	7,87%	N/A	N/A
AIR LIQUIDE CI	350	0,00%	912	313	N/A	18,00%	-1,1%	-1,3%
SOLIBRA CI	34 000	5,43%	88	2 851	42,89	4,02%	2,2%	4,2%
SMB CI	4 500	0,00%	3 068	13 816	4,45	10,00%	8,3%	97,7%
SITAB CI	1 000	0,00%	0	0	N/A	20,62%	-3,0%	-67,3%
TRITURAF CI-Ste en Liquidation	490	0,00%	N/A	0	N/A	N/A	N/A	N/A
UNILEVER CI	3 500	-7,41%	10	35	N/A	N/A	-6,0%	16,3%
UNIWAX CI	2 140	7,00%	10 816	21 769	10,58	8,50%	10,8%	18,9%

**Secteur Services Publics**

	Cours référence	Evol%	Vol	Val (000)	PER	R/A	Ratio marge nette	ROE
CIE CI	1 400	7,69%	838	1 075	15,90	2,28%	0,3%	10,6%
ONATEL BF	3 900	-2,26%	8 354	32 555	8,34	10,50%	17,4%	40,9%
SODE CI	3 300	4,76%	373	1 205	10,37	8,18%	2,9%	21,7%
SONATEL SN	16 605	-0,51%	27 729	458 731	8,21	9,03%	17,7%	24,1%

**Secteur Finances**

	Cours référence	Evol%	Vol	Val (000)	PER	R/A	Ratio marge nette	ROE
BICI CI	4 145	0,00%	882	3 609	7,05	4,41%	20,1%	18,2%
BANK OF AFRICA BN	3 510	3,24%	5 525	19 761	5,59	11,85%	84,6%	16,4%
BANK OF AFRICA BF	3 850	1,32%	3 172	12 022	4,9	9,51%	82,6%	20,9%
BANK OF AFRICA CI	2 890	3,21%	1 487	4 126	4,94	10,59%	93,6%	23,9%
BANK OF AFRICA M	2 025	-5,81%	16 885	33 916	4,93	13,38%	124,9%	24,0%
BANK OF AFRICA NG	3 390	2,11%	1 520	5 141	5,75	11,38%	90,6%	21,1%
BANK OF AFRICA S	1 660	0,30%	5 856	9 774	3,5	9,64%	40,1%	10,6%
CORIS BANK INTERNATIONAL BF	7 400	-1,33%	2 290	16 953	9,65	5,43%	83,7%	16,1%
ECOBANK CÔTE D'IVOIRE	3 090	0,32%	28 438	87 485	8,21	7,80%	82,5%	19,1%
ECOBANK TRANS. INCORP. TG	17	-10,53%	282 630	4 920	1,68	7,11%	52,4%	5,4%
NSIA BANQUE CI	3 350	1,82%	2 472	8 160	6,36	5,80%	30,7%	19,9%
ORAGROUP TOGO	4 000	0,00%	4 159	16 580	9,33	1,42%	20,3%	20,5%
SAFCA CI	540	6,93%	1 110	598	65,44	N/A	-0,7%	-7,9%
SGB CI	9 000	-3,23%	7 410	66 903	6,69	2,29%	89,4%	30,9%
SOCIETE IVOIRIENNE DE BANQUE CI	2 500	0,00%	9 572	23 933	5,39	10,08%	75,9%	24,9%

**Secteur Distribution**

	Cours référence	Evol%	Vol	Val (000)	PER	R/A	Ratio marge nette	ROE
SERVAIR ABIDJAN CI	1 095	0,92%	1 238	1 348	11,30%	11,30%	6,5%	23,7%
BERNABE CI	1 725	-1,43%	402	697	2,61%	2,61%	5,1%	15,7%
CFAO CI	390	-2,50%	2 708	1 046	8,08%	8,08%	4,5%	19,2%
TRACTAFRIC MOTORS CI	119 110	0,00%	1	119	3,22%	3,22%	1,2%	9,6%
VIVO ENERGY CI	870	1,75%	3 389	2 927	4,93%	4,93%	1,5%	21,6%
TOTAL CI	1 420	-2,74%	7 295	10 864	7,29%	7,29%	3,0%	30,5%
TOTAL SN	1 495	3,10%	7 361	10 904	7,04%	7,04%	1,4%	21,2%

**Secteur Transport**

	Cours référence	Evol%	Vol	Val (000)	PER	R/A	Ratio marge nette	ROE
BOLLORE AFRICA LOGISTICS CI	1 490	9,96%	4 183	6 128	7,79	12,35%	14,6%	42,9%
MOVIS CI	2 395	0,00%	0	0	N/A	N/A	-6,6%	28,3%

**Marché des Actions**
**Secteur Agriculture**

	Cours référence	Evol%	Vol	Val (000)	PER	R/A	Ratio marge nette	ROE
PALM CI	905	-0,55%	1 197	1 092	N/A	28,01%	6,6%	9,9%
SUCRIVOIRE	670	-3,60%	1 168	795	N/A	10,75%	5,6%	6,4%
SICOR CI	3 250	0,00%	0	0	1,97	N/A	6,8%	5,3%
SOGB CI	1 975	-1,25%	1 814	3 526	14,33	6,38%	12,3%	17,7%
SAPH CI	1 900	-3,06%	406	773	N/A	4,11%	10,0%	16,3%

**Autres Secteurs**

	Cours référence	Evol%	Vol	Val (000)	PER	R/A	Ratio marge nette	ROE
SETAO CI	185	2,78%	861	159	6,80	N/A	5,1%	N/A

**Autres Marchés**
**Devises \***

	Cours	Evol
USD / XOF	589,17	0,79%
GBP / XOF	732,64	0,24%
EUR / XOF	655,96	0,00%
JPY / XOF	5,42	-0,08%
CNY / XOF	85,65	0,83%
ZAR / XOF	41,57	-0,89%
NGN / XOF	1,63	0,44%
EGP / XOF	35,52	0,88%
KES / XOF	5,68	0,29%

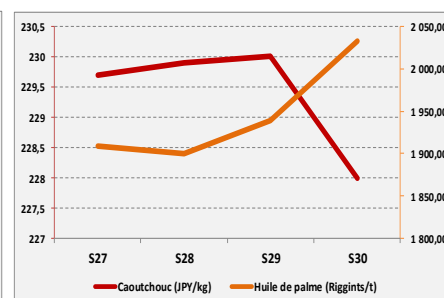
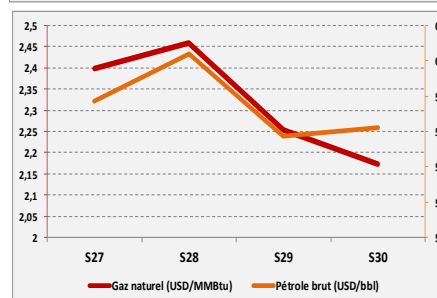
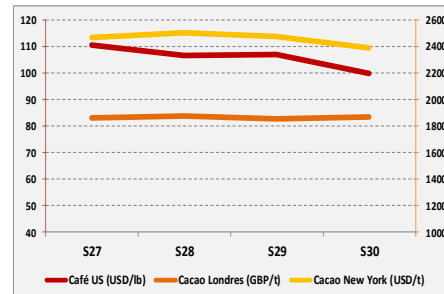
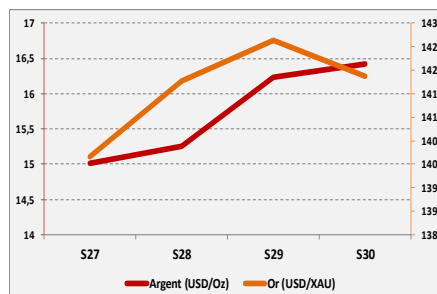
**Marchés Financiers Africains**

Johannesburg Stock Exchange	ALL SHARE INDEX	↓	-1,16%	57570,54
Nairobi Stock Exchange	NSE ALL SHARE INDEX	↓	-0,55%	149
Nigerian Stock Exchange	ALL SHARE INDEX	↑	0,00%	27918,59
Egyptian Exchange	EGX 100 INDEX	↑	0,25%	1375,77
Casablanca Stock Exchange	MOROCCAN ALL SHARE INDEX	↑	0,71%	11563,98

\* Évolution hebdomadaire du cours moyen (arrêté la veille de la clôture de la bourse)

**Matières Premières**

	Cours	Evol
Argent (USD/Oz)	16,415	1,14%
Or (USD/XAU)	1418,6	-0,54%
Gaz naturel (USD/MMBtu)	2,173	-3,55%
Pétrole brut (USD/bbl)	56,19	0,79%
Cacao Londres (GBP/t)	1866,67	0,48%
Cacao New York (USD/t)	2390,5	-3,30%
Café US (USD/lb)	99,78	-6,85%
Caoutchouc (JPY/kg)	228	-0,87%
Huile de palme (Riggints/t)	2032	4,80%



## Notations Financières (1/3)

Nom de la société	Pays	Secteur / activités principales	Long Terme		Court terme		Date d'expiration de la note
			Note	Perspective	Note	Perspective	
Abeda	Côte d'Ivoire	Travaux Publics	Confidentiel				31/10/2019
Air Côte d'Ivoire	Côte d'Ivoire	Compagnie Aérienne	Confidentiel				31/10/2019
Alios Finance Cameroun	Cameroun	Crédit bail	Confidentiel				31/08/2019
Alios Finance Cote d'Ivoire	Côte d'Ivoire	Crédit bail	BBB+	Stable	A1	Stable	31/08/2019
ANSUT	Côte d'Ivoire	Télécommunications	Confidentiel				30/10/2019
AVENI - RE	Côte d'Ivoire	Réassurances	A-	Stable	A2	Stable	Note expirée
Banibah	Côte d'Ivoire	BTP	Confidentiel				30/11/2019
Bank Of Africa - Benin	Benin	Secteur Bancaire	En cours de réévaluation				
Bank Of Africa - Burkina Faso	Burkina Faso	Secteur Bancaire	En cours de réévaluation				
Bank Of Africa - Côte d'Ivoire	Côte d'Ivoire	Secteur Bancaire	En cours de réévaluation				
Bank Of Africa - Mali	Mali	Secteur Bancaire	En cours de réévaluation				
Bank Of Africa - Niger	Niger	Secteur Bancaire	En cours de réévaluation				
Bank Of Africa - Sénégal	Sénégal	Secteur Bancaire	En cours de réévaluation				
Bank Of Africa - West Africa	Côte d'Ivoire	Activités de holding	Confidentiel				Note expirée
BERNABE	Côte d'Ivoire	Distribution de produits de quincaillerie, de produits métallurgiques et de matériaux de construction	A+	Stable	A1	Stable	30/06/2019
Caisse Régionale de Refinancement Hypothécaire	UEMOA	Institution financière	En cours de réévaluation				
Caisse Nationale de Prévoyance Sociale	Côte d'Ivoire	Système de sécurité sociale du secteur privé	En cours d'évaluation				
CAMTEL	Cameroun	Télécommunication	Confidentiel				30/10/2019
Chantier	Côte d'Ivoire	Construction métallique	Confidentiel				30/11/2019
CI Energies	Côte d'Ivoire	Suivi du secteur de l'énergie et des travaux d'infrastructure électrique	En cours de réévaluation				
CIE	Côte d'Ivoire	Electricité	AA+	Stable	A1+	Stable	31/07/2019
Commune du Plateau	Côte d'Ivoire	Collectivité locale	BBB-	Stable	A2	Stable	Note expirée
Côte d'Ivoire Céréales	Côte d'Ivoire	Transformation du maïs et du riz / Emission obligataire	Confidentiel				Note expirée
CROWN SIEM CI	Côte d'Ivoire	Emballage métallique	A-	Stable	A3	Stable	30/06/2019
DEKEL OIL	Côte d'Ivoire	Produits de graine et d'huile de palme	En cours de réévaluation				
Distri-Centre	Côte d'Ivoire	Distribution de produits de la téléphonie mobile	Confidentiel				30/09/2019
District d'Abidjan	Côte d'Ivoire	Collectivité locale	Confidentiel				31/10/2019
Ecobank Burkina Faso	Burkina Faso	Secteur bancaire	En cours d'évaluation				
Ecobank Côte d'Ivoire	Côte d'Ivoire	Secteur bancaire	En cours de réévaluation				
Ecobank Sénégal	Sénégal	Secteur bancaire	En cours d'évaluation				
Elite Trading	Côte d'Ivoire	Construction	Confidentiel				30/09/2019
Emission obligataire de la ville de Dakar	Sénégal	Instrument Financier	A	Stable	A1	Stable	Note expirée
Etablissement DM	Côte d'Ivoire	Construction	Confidentiel				30/09/2019

## Notations Financières (2/3)

Nom de la société	Pays	Secteur/activités	A long Terme		A court terme		Date d'expiration de la note	
			Note	Perspective	Note	Perspective		
Etat du Bénin	Bénin	Dettes souveraines	En cours d'évaluation					
Etat de Côte d'Ivoire	Côte d'Ivoire	Dettes souveraines	A-	Stable	A2	Stable	31/07/2019	
Etat du Mali	Mali	Dettes souveraines	En cours d'évaluation					
Etat du Niger	Niger	Dettes souveraines	En cours d'évaluation					
Etat du Togo	Togo	Dettes souveraines	En cours d'évaluation					
FAGACE	Bénin	Garantie institutionnelle	Confidentiel					30/11/2019
FCTC Energie 5%	Côte d'Ivoire	Titrisation	Confidentiel					
FICOGES	Côte d'Ivoire	Audit et Conseil	Confidentiel					Note expirée
Fonds d'Entretien Routier (FER)	Côte d'Ivoire	Financement de l'entretien des infrastructures routières	A-	Stable	A1	Stable	31/08/2019	
GEBAT	Cote d'Ivoire	BTP	Confidentiel					30/11/2019
GEFRI-CI	Côte d'Ivoire	Electricité & Froid	Confidentiel					30/09/2019
GuarantCo	Royaume-Uni	Garantie institutionnelle	AAA	Stable	A1+	Stable	30/06/2019	
IDT	Côte d'Ivoire	Distribution de Tabacs	Confidentiel					30/09/2019
Immobiliare	Côte d'Ivoire	Construction	Confidentiel					31/08/2019
Klapton	Ile Maurice	Assurance	En cours de réévaluation					
Koffi & Diabaté Développement	Côte d'Ivoire	Construction	BBB+	Stable	A3	Stable	Note expirée	
Loyale Assurances SA	Côte d'Ivoire	Assurances IARD	BB-	Négative	C	Négative	Note expirée	
Loyale Vie SA	Côte d'Ivoire	Assurances VIE	BBB+	Stable	A2	Stable	30/06/2019	
Nestlé CI	Côte d'Ivoire	Industrie Alimentaire	A-	Stable	A1-	Stable	30/09/2019	
NSIA Assurance Benin	Bénin	Assurance	Confidentiel					31/07/2019
NSIA Assurance Cote d'Ivoire	Côte d'Ivoire	Assurance	En cours de réévaluation					
NSIA Assurance Gabon	Gabon	Assurance	Confidentiel					Note expirée
NSIA Assurance Guinée Bissau	Guinée Bissau	Assurance	Confidentiel					Note expirée
NSIA Assurance Sénégal	Sénégal	Assurance	Confidentiel					30/06/2019
NSIA Assurance Togo	Togo	Assurance	Confidentiel					30/06/2019
NSIA Assurance Vie Benin	Benin	Assurance	Confidentiel					31/07/2019
NSIA Assurance VIE Côte d'Ivoire	Côte d'Ivoire	Assurance	Confidentiel					30/06/2019
NSIA Assurance Vie Sénégal	Sénégal	Assurance	Confidentiel					30/06/2019
NSIA Assurance Vie Togo	Togo	Assurance	Confidentiel					30/06/2019
NSIA Banque	Côte d'Ivoire	Secteur Bancaire	En cours de réévaluation					
OMNIUM	Mali	Fabrication et distribution de piles	BBB+	Stable	A3	Stable	Note expirée	
ONEP	Côte d'Ivoire	Promotion de l'accès à l'eau potable	BB	Stable	A3	Stable	31/07/2019	
ORAGROUP	Togo	Activités de holding financières	A	Stable	A2	Stable	Note expirée	
PAA	Côte d'Ivoire	Activités portuaires	A+	Positive	A1-	Stable	30/06/2019	

**Notations Financières (3/3)**

Nom de la société	Pays	Secteur/activités	A long Terme		A court terme		Date d'expiration de la note	
			Note	Perspective	Note	Perspective		
PALMCI	Côte d'Ivoire	Produits de graine et d'huile de palme	<b>En cours de réévaluation</b>					
PASP	Côte d'Ivoire	Service public des opérations portuaires	<b>En cours de réévaluation</b>					
PETRO IVOIRE	Côte d'Ivoire	Distribution de produits pétroliers	<b>En cours de réévaluation</b>					
Radiant Insurance Company	Rwanda	Assurance	<b>Confidentiel</b>				Note expirée	
Resto Plus	Côte d'Ivoire	Restauration collective	<b>Confidentiel</b>				30/09/2019	
SENELEC	Sénégal	Production, distribution, importation et exportation de l'électricité	<b>Note retirée</b>					
Shelter Afrique	Kenya	Banque	<b>En cours de réévaluation</b>					
SICOGI	Côte d'Ivoire	Construction et gestion immobilière	<b>Confidentiel</b>				Note expirée	
SIMAT	Côte d'Ivoire	Manutention et transit	<b>Confidentiel</b>				Note expirée	
SIR	Côte d'Ivoire	Raffinage de pétrole brut	<b>Confidentiel</b>				Note expirée	
Société Equatoriale des Mines	Gabon	Activités minières	<b>Confidentiel</b>				Note expirée	
Société Ivoirienne de Banque	Côte d'Ivoire	Secteur bancaire	<b>En cours de réévaluation</b>					
SODECI	Côte d'Ivoire	Distribution Eau	<b>AA-</b>	Stable	<b>A1-</b>	Stable	31/08/2019	
Total Côte d'Ivoire	Côte d'Ivoire	Distribution de produits pétroliers	<b>AA</b>	<b>Stable</b>	<b>A1-</b>	Stable	31/10/2019	
Sonar Vie	Burkina Faso	Assurance Vie	<b>A</b>	Stable	<b>A1</b>	Stable	31/10/2019	
Tropical Distribution	Côte d'Ivoire	Distribution	<b>Confidentiel</b>				Note expirée	
Tropical Packaging	Côte d'Ivoire	Industrie métallique	<b>Confidentiel</b>				Note expirée	
UIREVI	Côte d'Ivoire	Agriculture d'exportation	<b>Confidentiel</b>				Note expirée	
Ville de Dakar	Sénégal	Collectivité locale	<b>BBB+</b>	Stable	<b>A3</b>	Positive	Note expirée	
VIP NET	Côte d'Ivoire	Télécommunication	<b>Confidentiel</b>				Note expirée	

**Marché des Obligations**
**Obligations Corporates**

	Quantité	Cours de référence	Cours précédent	Coupon d'intérêt	Echéance
ORAGROUP 6.75% 2013-2019	13	9 980	10000	10000	04 juin/ 04 déc
SENELEC 6,50% 2018-2025	200	10 000	10000	325	27-mars
SHELTER AFRIQUE 6.6% 2014-2021		10 000	10000	10000	08-août
SIFCA 6.90% 2013-2021		4000	4000	5000	28 fév. / 28 août

**Obligations d'Entités Régionales**

	Quantité	Cours de référence	Cours précédent	Coupon d'intérêt	Echéance
BIDC-EBID 6.50% 2014-2021	84	10000	10000	325	28 avr/ 28 sep
BIDC-EBID 6.10% 2017-2027		10000	10000	610	16-juin
BOAD 5.95% 2014-2021		9925	9925	260,82	26-déc
CRRH-UEMOA 6.10% 2012-2022		9980	9980	305	13 fév / 13 août
CRRH-UEMOA 6.10% 2012-2024		10000	10000	305	17 janv / 17 juil
CRRH-UEMOA 6% 2013-2023		10000	10000	300	26 avril / 26 oct
CRRH-UEMOA 6% 2014-2024		9950	9950	300	30 juin / 30 déc
CRRH-UEMOA 5,85% 2015-2025		10000	10000	290,9	04 janv / 04 juil
CRRH-UEMOA 5,85% 2016-2026		10000	10000	290,9	03 janv / 03 juil
CRRH-UEMOA 5,95% 2017-2029		8750	8750	285,1	17-mai
CRRH-UEMOA 5.95% 2017-2029		9583,33	9 583.33	285,1	21-déc.-19
CRRH-UEMOA 6.05% 2018-2033		9667	9667	292,42	21-déc.-19

**Obligations d'Etat**

	Quantité	Cours de référence	Cours précédent	Coupon d'intérêt	Echéance
ETAT DU MALI 6,20% 2016-2023		6 666	6666	620	23-mai
ETAT DU MALI 6,50% 2017-2024		10 000	10000	650	20-avr
ETAT DU MALI 6,50 % 2018-2025		9 800	9800	650	20-avr
ETAT SENEGAL 6.70% 2012-2019		2 007	2007	670	14-déc
ETAT SENEGAL 6.50% 2013-2023		10 000	10000	325	29 janv / 29 juil
ETAT SENEGAL 6.5% 2014-2021		5 000	5000	325	27 mai/27 nov
ETAT SENEGAL 6.30% 2015-2025		10 000	10000	313,28	25 mai / 25 nov
TPBF 6.50% 2013-2020		10 000	10000	325	29 mai / 29 nov
TPBF 6.50% 2017-2027		9 950	9950	322,33	31 janv / 31 juil
TPBF 6,50% 2017-2024		10 000	10000	325	29-juin
TPBF 6,50% 2018-2025		10 000	10000	325,89	05-juin
TPBF 6,50% 2018-2025		10 000	10000	325	15-mai
TPBJ 6.50% 2017-2027	145	10 000	10000	650	07-avr
TPBJ 6.50% 2018-2025	30	10 000	10000	325	29-nov
TPBF 5,95% 2018-2025	13419	10 000	10000	298,32	13-déc
TPCI 6.55% 2014-2022		10 000	10000	655	20-mai
TPCI 3% 2014-2024		9 999	9999	150	19 juin / 19 dec.
TPCI 5.85% 2014-2021		10 000	10000	292,5	19 juin / 19 dec
TPCI 5,99% 2015-2025		10 000	10000	599	14-mai
TPCI 5,85% 2015-2022		10 000	10000	599	05 avr/05 oct
TPCI 6% 2016-2028		10 000	10000	600	08-avr
TPCI 5.90% 2016-2026		10 000	10000	590	15-juin
TPCI 5.90% 2016-2026		10 000	10000	590	17-nov
TPCI 6.25% 2017-2029		10 000	10000	312,5	31 mars / 30 sep.
TPCI 5,95% 2017-2024 A		10 000	10000	297,5	24-oct
TPCI 5,95% 2017-2024 B		10 000	10000	297,5	10-nov
TPCI 6% 2017-2025		10 000	10000	300	29-déc
TPCI 6% 2018-2026	10	10 000	9825	600	02-août
TPCI 6% 2018-2026		10 000	10000	600	19-oct
TPTG 6,90% 2018-2023		10 000	10000	213,48	26-juil
SUKUK ETAT DE COTE D'IVOIRE 5,75% 2015-2020		9 990	9990	292,292	28 juin/28 déc
SUKUK ETAT DE COTE D'IVOIRE 5,75% 2016-2023		10000	10000	289,097	7 sept/7 mars
SUKUK ETAT DU SENEGAL 6% 2016-2026		10000	10000	306,667	26 juil/26 janv
SUKUK ETAT DU TOGO 6,5% 2016-2026		10000	10000	0	17 août/17 fév





**Bloomfield Investment Corporation**

06 BP 1888 Abidjan 06

Tel: (225) 20 215 747 / (225) 20 215 749

Fax: (225) 20 215 751