

# Rapport d'Analyse Boursière

Bloomfield Intelligence

Semaine 17 - du 23 Avril au 26 Avril 2019

(Source BRVM)

Bloomfield Investment Corporation est une agence de notation panafricaine spécialisée dans l'évaluation du risque de crédit. Basée à Abidjan, avec une représentation à Douala et à Kigali, l'agence intervient principalement en Afrique.

**Agrément** UEMOA AN-001/2012  
RWANDA ref/CMA/July/3047/2015

**Siège Social** Plateau, Tour BIAO-CI, 15<sup>ème</sup> étage,  
Abidjan - Côte d'Ivoire

**Site web** [www.bloomfield-investment.com](http://www.bloomfield-investment.com)

Suivez-nous sur le WEB



|                       |   |              |               |
|-----------------------|---|--------------|---------------|
| <b>BRVM 10</b>        | ↑ | <b>0,90%</b> | <b>169,59</b> |
| <b>BRVM COMPOSITE</b> | ↑ | <b>1,45%</b> | <b>176,31</b> |

**Sociétés Cotées** 45

|                                     | Evol | Valeur        |
|-------------------------------------|------|---------------|
| Per moyen *                         | ↑    | 11,14         |
| Rendement moyen / action *          | ↓    | 8,72%         |
| Capitalisation boursière (Mds FCFA) | ↑    | 5 250         |
| Volume transigé (actions)           |      | 1 611 885     |
| Volume transigé (obligations)       |      | 18 872        |
| Valeur transigée (actions)          |      | 1 653 336 476 |
| Valeur transigée (obligations)      |      | 177 559 222   |

\* Calcul sur la base des dernières informations financières publiées sans prise en compte des sociétés en liquidation

## Marché des Actions

### Les Plus Performants

|                  | Cours  | Evol%         | Vol     | Val (000) | PER  | R/A   |
|------------------|--------|---------------|---------|-----------|------|-------|
| VIVO ENERGY CI   | 1 100  | <b>22,22%</b> | 19 411  | 20 123    | 13,8 | 3,9%  |
| SOLIBRA CI       | 37 000 | <b>8,03%</b>  | 11      | 406       | 14,3 | 6,3%  |
| ORAGROUP TOGO    | 4 495  | <b>7,92%</b>  | 123 397 | 520 311   | 14,2 | N/A   |
| BANK OF AFRICA M | 2 900  | <b>7,41%</b>  | 5 549   | 15 811    | 7,1  | 10,0% |

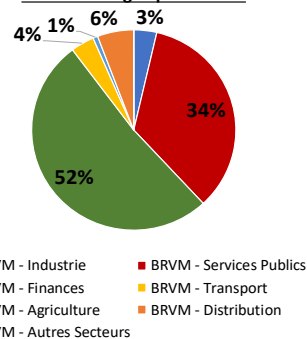
### Les Moins Performants

|             | Cours | Evol%          | Vol   | Val (000) | PER | R/A  |
|-------------|-------|----------------|-------|-----------|-----|------|
| NEI-CEDA CI | 295   | <b>-20,27%</b> | 18172 | 5 582,70  | 7,4 | N/A  |
| SAPH CI     | 2200  | <b>-18,52%</b> | 1131  | 2 526,60  | 4,4 | 3,5% |
| SGB CI      | 7990  | <b>-4,88%</b>  | 5947  | 4 9471,11 | 6,2 | 7,3% |
| BICI CI     | 4300  | <b>-4,44%</b>  | 594   | 2 668,86  | 7,7 | 4,9% |

### Indices Sectoriels

|                         | Nb Sociétés | Valeur | Evol%         | Evol YTD | Volume    | Valeur Transigée (M FCFA) | PER moyen | R/A moyen |
|-------------------------|-------------|--------|---------------|----------|-----------|---------------------------|-----------|-----------|
| BRVM - Industrie        | 12          | 47,39  | <b>1,54%</b>  | -18,36%  | 45 489    | 60                        | 19,6      | 10,3%     |
| BRVM - Services Publics | 4           | 579,41 | <b>0,83%</b>  | 11,59%   | 58 554    | 570                       | 17,1      | 6,8%      |
| BRVM - Finances         | 15          | 63,10  | <b>1,87%</b>  | -4,58%   | 1 392 032 | 854                       | 7,3       | 8,3%      |
| BRVM - Transport        | 2           | 445,52 | <b>5,36%</b>  | -8,42%   | 34 879    | 62                        | 7,6       | 9,9%      |
| BRVM - Agriculture      | 5           | 93,75  | <b>-7,85%</b> | -27,18%  | 8 400     | 13                        | 7,6       | 12,9%     |
| BRVM - Distribution     | 7           | 269,88 | <b>6,77%</b>  | 14,08%   | 70 279    | 95                        | 16,0      | 4,1%      |
| BRVM - Autres Secteurs  | 1           | 222,10 | <b>2,86%</b>  | 5,88%    | 2 252     | 0                         | 2,8       | N/A       |

Valeur transigée par secteur



### L'Evolution du Marché

La BRVM termine cette semaine en hausse, en affichant 169,59 points pour l'indice BRVM 10 (+0,90%) et 176,31 points pour l'indice BRVM Composite (+1,45%). La capitalisation boursière du marché des actions s'établit à 5 250 milliards de francs CFA. Les transactions en valeur du marché des actions s'établissent à 1 653 millions de francs CFA en fin de semaine, portées principalement par les secteurs « Services Publics » (34%) et « Finances » (52%). Le titre VIVO ENERGY CI réalise la plus importante progression du marché avec un gain de 22,22%, tandis que le titre NEI-CEDA CI affiche la plus forte baisse avec une chute de 20,27%. Sur le marché des matières premières, le cours du pétrole brut se contracte, terminant la semaine en baisse de 1,92% ; tandis que le cours du caoutchouc affiche une reprise, avec une hausse de 2,30% en une semaine.

## L'avis du Chef Economiste [le titre BOA BF]

La filiale burkinabé du groupe Bank Of Africa a enregistré une bonne dynamique opérationnelle en 2018, avec une hausse annuelle de 8,2% des ressources collectées et de 20,7% des crédits accordés. Les performances financières au titre du même exercice sont également ressorties meilleures comparativement à 2017. En effet, le produit net bancaire de BOA Burkina Faso et son résultat net ont progressé respectivement de 9% (à 39,6 milliards de FCFA) et 36% (à 17,3 milliards de FCFA). Sur le marché boursier, l'évolution du cours du titre BOA BF semble avoir été en partie influencée par la situation sociopolitique et sécuritaire au Burkina Faso. Le pays fait l'objet d'attaques de plus en plus fréquentes, dont la plupart sont qualifiées de terroristes. Le 31 décembre 2018, l'état d'urgence a été décrété dans plusieurs provinces ; tandis qu'en janvier 2019, les ministres de la défense et de la sécurité ont été remplacés à la suite d'un remaniement ministériel. Ainsi, dès l'entame de l'année 2019, le prix de l'action BOA BF s'est contracté de 25% pour atteindre 3 900 FCFA au 17 janvier. Le cours du titre s'est par la suite relevé et termine cette semaine à 5 000 FCFA, soit une baisse de 3,85% par rapport à sa valeur à l'entame de l'année. La capacité de résilience de la BOA Burkina Faso dans un contexte sécuritaire fragile, son adaptation à la réglementation bancaire de plus en plus exigeante et le soutien du groupe BOA pourraient lui permettre de réaliser de bonnes performances sur le moyen terme et porter le titre sur le marché boursier.

### News BRVM Corporates

□ [SGBCI] : La filiale ivoirienne du groupe Société Générale a réalisé de bonnes performances au titre de l'exercice 2018. Son produit net bancaire est ressorti à 128 milliards de FCFA, enregistrant une croissance de 13% par rapport à l'exercice 2017. Cette croissance a été principalement tirée par la hausse de la marge nette d'intérêt (+15%), en lien avec la croissance du portefeuille d'encours de la banque sur l'exercice (+14% d'encours de crédit). Au terme de l'année 2018, Société Générale Côte d'Ivoire affiche un résultat net de 42 milliards de FCFA, en hausse de 5% par rapport à l'année précédente, marqué notamment par les provisions constituées sur la filière cacaoyère. Toutefois, la banque proposera lors de son Assemblée Générale des actionnaires, la distribution d'un dividende de 225 FCFA par action au titre de l'exercice 2018, contre 645 FCFA de dividende par action distribué au titre de l'exercice 2017. Cette décision s'inscrit dans la volonté de la Société Générale Côte d'Ivoire de renforcer ses fonds propres et de se conformer aux nouvelles exigences prudentielles.

□ [NSIA BANQUE CI] : La NSIA Banque CI a publié ses résultats au titre de l'exercice 2018. Après retraitement des chiffres 2017 selon les règles du plan comptable bancaire révisé, il apparaît que la banque a réalisé un produit net bancaire en hausse annuelle de 8% pour se situer à 67 762 millions de FCFA. Le résultat net est ressorti à 12 196 millions de FCFA, en hausse de 22% par rapport à l'exercice 2017. La banque entend affecter 46,85% de son bénéfice net en dividendes à distribuer à ses actionnaires, soit 5 000 millions de FCFA.

### News Marché

□ [CEMAC] : Selon de récents rapports de la BEAC, les crédits à l'économie au sein de la zone CEMAC se sont établis à 8 102,6 milliards de FCFA à fin décembre 2018, soit une augmentation de 4% par rapport à fin décembre 2017. Cependant, l'année 2018, dans son ensemble, a plutôt connu un recul de la production de crédits par rapport à l'année précédente : le cumul des nouveaux crédits mis en place s'est élevé à 9 297 milliards de FCFA contre 9 897 milliards de FCFA en 2017. Par ailleurs, les dépôts de la clientèle des banques se sont élevés à 9 497 milliards de FCFA (73,6 % du total du bilan) en 2018, en hausse de 3,6% en un an. L'activité bancaire a été également marquée par une forte détérioration de la qualité du portefeuille de crédits, caractérisée par une hausse de 26,8 % du niveau des créances en souffrance. Elles ont représenté 21,4% des crédits bruts à fin 2018 contre 17,1% un an auparavant.

□ [MAURICE] : Selon un communiqué de presse du FMI, l'économie mauricienne continue de croître à un rythme soutenu, bénéficiant d'un secteur des services dynamique et d'une demande intérieure forte. Le PIB réel a augmenté de 3,8% en 2017 et aurait crû à un rythme similaire en 2018. Les pressions inflationnistes ont été contenues (3,2% en moyenne annuelle) et le taux de chômage est tombé à environ 6,9% en 2018. La balance extérieure a continué de se détériorer en 2018 (-6,2% du PIB) en raison de la hausse du déficit commercial de biens, mais la balance des paiements reste globalement excédentaire et représente 2,5% du PIB. Les réserves internationales brutes se sont nettement améliorées (+6% en 2018), grâce à la poursuite des entrées de fonds, et permettent de couvrir environ 9,3 mois d'importation. En perspectives, la croissance économique devrait se poursuivre et avoisiner 4% sur la période 2019-2021.

**Marché des Actions**
**Secteur Industrie**

|                                   | Cours<br>référence | Evol%   | Vol    | Val (000) | PER   | R/A    | Ratio marge<br>nette | ROE   |
|-----------------------------------|--------------------|---------|--------|-----------|-------|--------|----------------------|-------|
| SICABLE CI                        | 990                | -0,50%  | 1 478  | 1 461     | 7,68  | 10,10% | 7,9%                 | 16,0% |
| FILTISAC CI                       | 1 330              | -1,12%  | 4 499  | 5 721     | 7,53  | 12,13% | 5,4%                 | 9,1%  |
| NEI-CEDA CI                       | 295                | -20,27% | 18 172 | 5 583     | 7,45  | N/A    | 8,3%                 | N/A   |
| NESTLE CI                         | 950                | 0,00%   | 163    | 155       | N/A   | N/A    | -2,9%                | N/A   |
| CROWN SIEM CI                     | 300                | 0,00%   | 302    | 90        | 50,52 | 5,64%  | 0,8%                 | 3,1%  |
| AIR LIQUIDE CI                    | 430                | 4,88%   | 2 423  | 1 018     | N/A   | 14,65% | -13,2%               | N/A   |
| SOLIBRA CI                        | 37 000             | 8,03%   | 11     | 406       | 46,67 | 6,28%  | 2,2%                 | 4,2%  |
| SMB CI                            | 4 515              | 0,33%   | 102    | 461       | 4,69  | 9,97%  | 8,3%                 | 97,7% |
| SITAB CI                          | 1 230              | 0,00%   | 40     | 49        | N/A   | 16,76% | -6,9%                | N/A   |
| TRITURAF CI-Ste en<br>Liquidation | 490                | 0,00%   | N/A    | 0         | N/A   | N/A    | N/A                  | N/A   |
| UNILEVER CI                       | 4 600              | 0,00%   | 0      | 0         | N/A   | N/A    | -6,0%                | 16,3% |
| UNIWAX CI                         | 2 500              | 0,00%   | 18 299 | 45 187    | 12,92 | 6,95%  | 10,7%                | 18,1% |

**Secteur Services Publics**

|            | Cours<br>référence | Evol%  | Vol    | Val (000) | PER   | R/A   | Ratio marge<br>nette | ROE   |
|------------|--------------------|--------|--------|-----------|-------|-------|----------------------|-------|
| CIE CI     | 1 245              | -0,40% | 10 320 | 12 815    | 35,09 | 2,57% | 0,3%                 | 10,6% |
| ONATEL BF  | 4 310              | 0,23%  | 12 718 | 54 918    | 10,36 | 8,44% | 17,4%                | 40,9% |
| SODE CI    | 2 800              | 3,70%  | 1 179  | 3 299     | 9,26  | 9,64% | 3,0%                 | 20,7% |
| SONATEL SN | 19 300             | 0,03%  | 26 658 | 512 854   | 11,19 | 7,77% | 17,7%                | 24,1% |

**Secteur Finances**

|                                    | Cours<br>référence | Evol%  | Vol       | Val (000) | PER   | R/A    | Ratio marge<br>nette | ROE   |
|------------------------------------|--------------------|--------|-----------|-----------|-------|--------|----------------------|-------|
| BICI CI                            | 4 300              | -4,44% | 594       | 2 669     | 7,72  | 4,97%  | 129,7%               | 22,4% |
| BANK OF AFRICA BN                  | 4 395              | 7,20%  | 4 510     | 19 212    | 7,01  | 9,26%  | 84,6%                | 16,4% |
| BANK OF AFRICA BF                  | 5 000              | -3,85% | 4 937     | 25 321    | 6,36  | 7,32%  | 82,6%                | 20,9% |
| BANK OF AFRICA CI                  | 3 500              | 2,94%  | 14 628    | 50 621    | 5,98  | 8,43%  | 93,6%                | 23,9% |
| BANK OF AFRICA M                   | 2 900              | 7,41%  | 5 549     | 15 811    | 7,07  | 10,00% | 124,9%               | 24,0% |
| BANK OF AFRICA NG                  | 4 395              | 4,64%  | 2 164     | 9 406     | 7,45  | 8,63%  | 90,6%                | 21,1% |
| BANK OF AFRICA S                   | 1 800              | 2,86%  | 4 668     | 8 275     | 3,79  | 8,89%  | 40,1%                | 10,6% |
| CORIS BANK INTERNATIONAL<br>BF     | 7 750              | -0,64% | 4 080     | 31 656    | 12,67 | 4,34%  | 83,7%                | 16,1% |
| ECOBANK CÔTE D'IVOIRE              | 3 550              | -1,39% | 14 721    | 49 928    | 9,44  | 10,39% | 82,5%                | 19,1% |
| ECOBANK TRANS. INCORP. TG          | 19                 | 5,56%  | 1 191 757 | 22 312    | 1,88  | 6,36%  | 52,4%                | 5,4%  |
| NSIA BANQUE CI                     | 3 990              | 2,31%  | 6 704     | 26 387    | 7,58  | 11,68% | 30,7%                | 19,9% |
| ORAGROUP TOGO                      | 4 495              | 7,92%  | 123 397   | 520 311   | 14,2  | N/A    | 20,3%                | 20,5% |
| SAFCA CI                           | 230                | 0,00%  | 0         | 0         | N/A   | N/A    | -0,7%                | -7,9% |
| SGB CI                             | 7 990              | -4,88% | 5 947     | 49 471    | 6,27  | 7,32%  | 89,4%                | 30,9% |
| SOCIETE IVOIRIENNE DE<br>BANQUE CI | 2 800              | 3,70%  | 8 376     | 23 058    | 6,03  | 6,75%  | 75,9%                | 24,9% |

**Secteur Distribution**

|                      | Cours<br>référence | Evol%  | Vol    | Val (000) | PER   | R/A   | Ratio marge<br>nette | ROE   |
|----------------------|--------------------|--------|--------|-----------|-------|-------|----------------------|-------|
| SERVAIR ABIDJAN CI   | 1 820              | 4,30%  | 5 918  | 10 319    | 20,00 | 5,44% | 6,5%                 | 23,7% |
| BERNABE CI           | 1 900              | -2,56% | 565    | 1 077     | 5,93  | 3,32% | 5,1%                 | 15,7% |
| CFAO CI              | 540                | 5,88%  | 4 264  | 2 187     | 24,08 | 1,83% | 4,5%                 | 19,2% |
| TRACTAFRIC MOTORS CI | 120 000            | 0,00%  | 0      | 0         | 28,11 | 3,20% | 1,2%                 | 9,6%  |
| VIVO ENERGY CI       | 1 100              | 22,22% | 19 411 | 20 123    | 13,85 | 3,90% | 1,5%                 | 20,1% |
| TOTAL CI             | 1 510              | 4,14%  | 31 440 | 48 778    | 9,12  | 6,85% | 2,7%                 | 27,6% |
| TOTAL SN             | 1 405              | 1,08%  | 8 681  | 12 144    | 11,01 | 4,00% | 1,4%                 | 21,2% |

**Secteur Transport**

|                                | Cours<br>référence | Evol% | Vol    | Val (000) | PER  | R/A   | Ratio marge<br>nette | ROE   |
|--------------------------------|--------------------|-------|--------|-----------|------|-------|----------------------|-------|
| BOLLORE AFRICA LOGISTICS<br>CI | 1 830              | 5,48% | 34 879 | 61 509    | 7,58 | 9,95% | 14,6%                | 42,9% |
| MOVIS CI                       | 2 395              | 0,00% | 0      | 0         | N/A  | N/A   | -6,6%                | 28,3% |

**Marché des Actions**
**Secteur Agriculture**

|            | Cours référence | Evol%   | Vol   | Val (000) | PER   | R/A    | Ratio marge nette | ROE   |
|------------|-----------------|---------|-------|-----------|-------|--------|-------------------|-------|
| PALM CI    | 1 250           | -3,85%  | 4 182 | 5 178     | 2,22  | 20,28% | 6,6%              | 9,9%  |
| SUCRIVOIRE | 900             | -4,26%  | 1 442 | 1 387     | 5,61  | 8,00%  | 5,6%              | 6,4%  |
| SICOR CI   | 3 555           | -0,14%  | 2     | 7         | 21,12 | N/A    | 6,8%              | 5,3%  |
| SOGB CI    | 2 200           | 4,76%   | 1 643 | 3 546     | 4,56  | 19,64% | 12,3%             | 17,7% |
| SAPH CI    | 2 200           | -18,52% | 1 131 | 2 527     | 4,37  | 3,55%  | 10,0%             | 16,3% |

**Autres Secteurs**

|          | Cours référence | Evol% | Vol   | Val (000) | PER  | R/A | Ratio marge nette | ROE |
|----------|-----------------|-------|-------|-----------|------|-----|-------------------|-----|
| SETAO CI | 180             | 2,86% | 2 252 | 405       | 2,76 | N/A | 21,5%             | N/A |

**Autres Marchés**
**Devises\***

|           | Cours  | Evol   |
|-----------|--------|--------|
| USD / XOF | 587,48 | 0,71%  |
| GBP / XOF | 759,91 | 0,20%  |
| EUR / XOF | 655,96 | 0,00%  |
| JPY / XOF | 5,26   | 0,99%  |
| CNY / XOF | 87,31  | 0,45%  |
| ZAR / XOF | 41,09  | -0,69% |
| NGN / XOF | 1,63   | 0,70%  |
| EGP / XOF | 34,21  | 0,77%  |
| KES / XOF | 5,79   | 0,55%  |

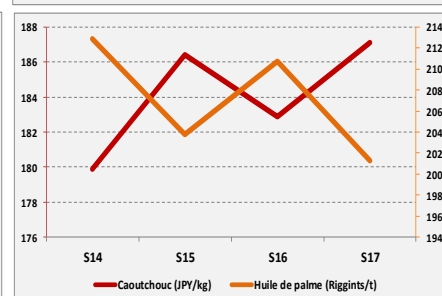
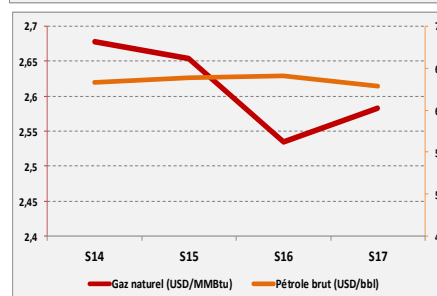
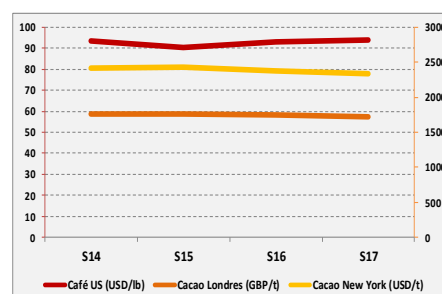
**Marchés Financiers Africains**

|                             |                          |   |        |          |
|-----------------------------|--------------------------|---|--------|----------|
| Johannesburg Stock Exchange | ALL SHARE INDEX          | ↓ | -0,55% | 58894,19 |
| Nairobi Stock Exchange      | NSE ALL SHARE INDEX      | ↓ | -0,06% | 158,19   |
| Nigerian Stock Exchange     | ALL SHARE INDEX          | ↓ | -1,15% | 29740,41 |
| Egyptian Exchange           | EGX 100 INDEX            | ↓ | -0,23% | 1657,54  |
| Casablanca Stock Exchange   | MOROCCAN ALL SHARE INDEX | ↑ | 0,18%  | 11138,51 |

\* Évolution hebdomadaire du cours moyen (arrêté la veille de la clôture de la bourse)

**Matières Premières**

|                             | Cours   | Evol   |
|-----------------------------|---------|--------|
| Argent (USD/Oz)             | 15,037  | 0,55%  |
| Or (USD/XAU)                | 1288,3  | 0,96%  |
| Gaz naturel (USD/MMBtu)     | 2,583   | 1,89%  |
| Pétrole brut (USD/bbl)      | 62,84   | -1,92% |
| Cacao Londres (GBP/t)       | 1717,67 | -1,42% |
| Cacao New York (USD/t)      | 2333    | -1,97% |
| Café US (USD/lb)            | 93,95   | 1,13%  |
| Caoutchouc (JPY/kg)         | 187,1   | 2,30%  |
| Huile de palme (Riggints/t) | 2013    | -4,46% |



## Notations Financières (1/3)

| Nom de la société                              | Pays          | Secteur / activités principales   | Long Terme               |             | Court terme |             | Date d'expiration de la note |
|--|---------------|---|--------------------------|-------------|-------------|-------------|------------------------------|
|  |               |   | Note                     | Perspective | Note        | Perspective |                              |
| Abeda  | Côte d'Ivoire | Travaux Publics   | Confidentiel             |             |             |             | 31/10/2019                   |
| Air Côte d'Ivoire                              | Côte d'Ivoire | Compagnie Aérienne  | En cours de réévaluation |             |             |             |                              |
| Alios Finance Cameroun                         | Cameroun      | Crédit bail   | Confidentiel             |             |             |             | 31/08/2019                   |
| Alios Finance Cote d'Ivoire                    | Côte d'Ivoire | Crédit bail   | BBB+                     | Stable      | A1          | Stable      | 31/08/2019                   |
| ANSUT  | Côte d'Ivoire | Télécommunications  | Confidentiel             |             |             |             | 30/10/2019                   |
| AVENI - RE                                     | Côte d'Ivoire | Réassurances  | A-                       | Stable      | A2          | Stable      | Note expirée                 |
| Banibah  | Côte d'Ivoire | BTP   | Confidentiel             |             |             |             | 30/11/2019                   |
| Bank Of Africa - Benin                         | Benin         | Secteur Bancaire  | A+                       | Stable      | A1          | Stable      | 30/04/2019                   |
| Bank Of Africa - Burkina Faso                  | Burkina Faso  | Secteur Bancaire  | A                        | Stable      | A1          | Stable      | 31/05/2019                   |
| Bank Of Africa - Côte d'Ivoire                 | Côte d'Ivoire | Secteur Bancaire  | A                        | Positive    | A2          | Stable      | 30/04/2019                   |
| Bank Of Africa - Mali                          | Mali          | Secteur Bancaire  | A-                       | Stable      | A2          | Stable      | 31/05/2019                   |
| Bank Of Africa - Niger                         | Niger         | Secteur Bancaire  | A-                       | Stable      | A2          | Stable      | 31/05/2019                   |
| Bank Of Africa - Sénégal                       | Sénégal       | Secteur Bancaire  | A-                       | Stable      | A2          | Stable      | 31/05/2019                   |
| Bank Of Africa - West Africa                   | Côte d'Ivoire | Activités de holding  | Confidentiel             |             |             |             | 31/05/2019                   |
| BERNABE  | Côte d'Ivoire | Distribution de produits de quincaillerie, de produits métallurgiques et de matériaux de construction | A+                       | Stable      | A1          | Stable      | 30/06/2019                   |
| Caisse Régionale de Refinancement Hypothécaire | UEMOA         | Institution financière  | AA+                      | Stable      | A1+         | Stable      | 31/05/2019                   |
| Caisse Nationale de Prévoyance Sociale         | Côte d'Ivoire | Système de sécurité sociale du secteur privé  | En cours d'évaluation    |             |             |             |                              |
| CAMTEL   | Cameroun      | Télécommunication   | Confidentiel             |             |             |             | 30/10/2019                   |
| Chantier                                       | Côte d'Ivoire | Construction métallique   | Confidentiel             |             |             |             | 30/11/2019                   |
| CI Energies                                    | Côte d'Ivoire | Suivi du secteur de l'énergie et des travaux d'infrastructure électrique                              | En cours de réévaluation |             |             |             |                              |
| CIE  | Côte d'Ivoire | Electricité   | AA+                      | Stable      | A1+         | Stable      | 31/07/2019                   |
| Commune du Plateau                             | Côte d'Ivoire | Collectivité locale   | BBB-                     | Stable      | A2          | Stable      | Note expirée                 |
| Côte d'Ivoire Céréales                         | Côte d'Ivoire | Transformation du maïs et du riz / Emission obligataire   | Confidentiel             |             |             |             | Note expirée                 |
| CROWN SIEM CI                                  | Côte d'Ivoire | Emballage métallique  | A-                       | Stable      | A3          | Stable      | 30/06/2019                   |
| DEKEL OIL                                      | Côte d'Ivoire | Produits de graine et d'huile de palme  | En cours de réévaluation |             |             |             |                              |
| Distri-Centre                                  | Côte d'Ivoire | Distribution de produits de la téléphonie mobile  | Confidentiel             |             |             |             | 30/09/2019                   |
| District d'Abidjan                             | Côte d'Ivoire | Collectivité locale   | Confidentiel             |             |             |             | 31/10/2019                   |
| Ecobank Burkina Faso                           | Burkina Faso  | Secteur bancaire  | En cours d'évaluation    |             |             |             |                              |
| Ecobank Côte d'Ivoire                          | Côte d'Ivoire | Secteur bancaire  | AA-                      | Stable      | A1          | Stable      | 31/03/2019                   |
| Ecobank Sénégal                                | Sénégal       | Secteur bancaire  | En cours d'évaluation    |             |             |             |                              |
| Elite Trading                                  | Côte d'Ivoire | Construction  | Confidentiel             |             |             |             | 30/09/2019                   |
| Emission obligataire de la ville de Dakar      | Sénégal       | Instrument Financier  | A                        | Stable      | A1          | Stable      | Note expirée                 |
| Etablissement DM                               | Côte d'Ivoire | Construction  | Confidentiel             |             |             |             | 30/09/2019                   |

## Notations Financières (2/3)

| Nom de la société                | Pays          | Secteur/activités  | A long Terme          |             | A court terme |             | Date d'expiration de la note |
|----------------------------------|---------------|--|-----------------------|-------------|---------------|-------------|------------------------------|
|                                  |               |  | Note                  | Perspective | Note          | Perspective |                              |
| Etat de Côte d'Ivoire            | Côte d'Ivoire | Dettes souveraines                                       | A-                    | Stable      | A2            | Stable      | 31/07/2019                   |
| Etat du Mali                     | Mali          | Dettes souveraines                                       | En cours d'évaluation |             |               |             |                              |
| Etat du Niger                    | Niger         | Dettes souveraines                                       | En cours d'évaluation |             |               |             |                              |
| Etat du Togo                     | Togo          | Dettes souveraines                                       | En cours d'évaluation |             |               |             |                              |
| FAGACE                           | Bénin         | Garantie institutionnelle                                | En cours d'évaluation |             |               |             |                              |
| FCTC Energie 5%                  | Côte d'Ivoire | Titrisation  | Confidentiel          |             |               |             |                              |
| FICOGES                          | Côte d'Ivoire | Audit et Conseil   | Confidentiel          |             |               |             | Note expirée                 |
| Fonds d'Entretien Routier (FER)  | Côte d'Ivoire | Financement de l'entretien des infrastructures routières | A-                    | Stable      | A1            | Stable      | 31/08/2019                   |
| GEBAT                            | Cote d'Ivoire | BTP  | Confidentiel          |             |               |             | 30/11/2019                   |
| GEFRI-CI                         | Côte d'Ivoire | Electricité & Froid                                      | Confidentiel          |             |               |             | 30/09/2019                   |
| GuarantCo                        | Royaume-Uni   | Garantie institutionnelle                                | AAA                   | Stable      | A1+           | Stable      | 30/06/2019                   |
| IDT                              | Côte d'Ivoire | Distribution de Tabacs                                   | Confidentiel          |             |               |             | 30/09/2019                   |
| Immobiliare                      | Côte d'Ivoire | Construction   | Confidentiel          |             |               |             | 31/08/2019                   |
| Klapton                          | Ile Maurice   | Assurance  | BBB+                  | Stable      | A1-           | Stable      | 31/05/2019                   |
| Koffi & Diabaté Développement    | Côte d'Ivoire | Construction   | BBB+                  | Stable      | A3            | Stable      | Note expirée                 |
| Loyale Assurances SA             | Côte d'Ivoire | Assurances IARD  | BB-                   | Négative    | C             | Négative    | Note expirée                 |
| Loyale Vie SA                    | Côte d'Ivoire | Assurances VIE   | BBB+                  | Stable      | A2            | Stable      | 30/06/2019                   |
| Nestlé CI                        | Côte d'Ivoire | Industrie Alimentaire                                    | A-                    | Stable      | A1-           | Stable      | 30/09/2019                   |
| NSIA Assurance Benin             | Bénin         | Assurance  | Confidentiel          |             |               |             | 31/07/2019                   |
| NSIA Assurance Cote d'Ivoire     | Côte d'Ivoire | Assurance  | Confidentiel          |             |               |             | 31/05/2019                   |
| NSIA Assurance Gabon             | Gabon         | Assurance  | Confidentiel          |             |               |             | 31/05/2019                   |
| NSIA Assurance Guinée Bissau     | Guinée Bissau | Assurance  | Confidentiel          |             |               |             | Note expirée                 |
| NSIA Assurance Sénégal           | Sénégal       | Assurance  | Confidentiel          |             |               |             | 30/06/2019                   |
| NSIA Assurance Togo              | Togo          | Assurance  | Confidentiel          |             |               |             | 30/06/2019                   |
| NSIA Assurance Vie Benin         | Benin         | Assurance  | Confidentiel          |             |               |             | 31/07/2019                   |
| NSIA Assurance VIE Côte d'Ivoire | Côte d'Ivoire | Assurance  | Confidentiel          |             |               |             | 30/06/2019                   |
| NSIA Assurance Vie Sénégal       | Sénégal       | Assurance  | Confidentiel          |             |               |             | 30/06/2019                   |
| NSIA Assurance Vie Togo          | Togo          | Assurance  | Confidentiel          |             |               |             | 30/06/2019                   |
| NSIA Banque                      | Côte d'Ivoire | Secteur Bancaire   | A+                    | Stable      | A1            | Stable      | 30/04/2019                   |
| OMNIUM                           | Mali          | Fabrication et distribution de piles                     | BBB+                  | Stable      | A3            | Stable      | Note expirée                 |
| ONEP                             | Côte d'Ivoire | Promotion de l'accès à l'eau potable                     | BB                    | Stable      | A3            | Stable      | 31/07/2019                   |
| ORAGROUP                         | Togo          | Activités de holding financières                         | A                     | Stable      | A2            | Stable      | 30/04/2019                   |
| PAA                              | Côte d'Ivoire | Activités portuaires                                     | A+                    | Positive    | A1-           | Stable      | 30/06/2019                   |

**Notations Financières (3/3)**

| Nom de la société             | Pays          | Secteur/activités   | A long Terme |             | A court terme |             | Date d'expiration de la note |
|-------------------------------|---------------|---|--------------|-------------|---------------|-------------|------------------------------|
|                               |               |   | Note         | Perspective | Note          | Perspective |                              |
| PALMCI                        | Côte d'Ivoire | Produits de graine et d'huile de palme                                | A-           | Stable      | A1            | Stable      | 31/05/2019                   |
| PASP                          | Côte d'Ivoire | Service public des opérations portuaires                              | A            | Stable      | A2            | Stable      | 31/05/2019                   |
| PETRO IVOIRE                  | Côte d'Ivoire | Distribution de produits pétroliers                                   | A+           | Stable      | A3            | Stable      | 31/05/2019                   |
| Radiant Insurance Company     | Rwanda        | Assurance   | Confidentiel |             |               |             | Note expirée                 |
| Resto Plus                    | Côte d'Ivoire | Restauration collective   | Confidentiel |             |               |             | 30/09/2019                   |
| SENELEC                       | Sénégal       | Production, distribution, importation et exportation de l'électricité | Note retirée |             |               |             |                              |
| Shelter Afrique               | Kenya         | Banque  | BBB+         | Stable      | A3            | Stable      | 31/05/2019                   |
| SICOGI                        | Côte d'Ivoire | Construction et gestion immobilière                                   | Confidentiel |             |               |             | Note expirée                 |
| SIMAT                         | Côte d'Ivoire | Manutention et transit  | Confidentiel |             |               |             | Note expirée                 |
| SIR                           | Côte d'Ivoire | Raffinage de pétrole brut   | Confidentiel |             |               |             | Note expirée                 |
| Société Equatoriale des Mines | Gabon         | Activités minières  | Confidentiel |             |               |             | Note expirée                 |
| Société Ivoirienne de Banque  | Côte d'Ivoire | Secteur bancaire  | A+           | Positive    | A1            | Stable      | 30/04/2019                   |
| SODECI                        | Côte d'Ivoire | Distribution Eau  | AA-          | Stable      | A1-           | Stable      | 31/08/2019                   |
| Total Côte d'Ivoire           | Côte d'Ivoire | Distribution de produits pétroliers                                   | AA           | Stable      | A1-           | Stable      | 31/10/2019                   |
| Sonar Vie                     | Burkina Faso  | Assurance Vie   | A            | Stable      | A1            | Stable      | 31/10/2019                   |
| Tropical Distribution         | Côte d'Ivoire | Distribution  | Confidentiel |             |               |             | Note expirée                 |
| Tropical Packaging            | Côte d'Ivoire | Industrie métallique  | Confidentiel |             |               |             | Note expirée                 |
| UIREVI                        | Côte d'Ivoire | Agriculture d'exportation   | Confidentiel |             |               |             | Note expirée                 |
| Ville de Dakar                | Sénégal       | Collectivité locale   | BBB+         | Stable      | A3            | Positive    | Note expirée                 |
| VIP NET                       | Côte d'Ivoire | Télécommunication   | Confidentiel |             |               |             | Note expirée                 |

**Marché des Obligations**
**Obligations Corporates**

|                                | Quantité | Cours de référence | Cours précédent | Coupon d'intérêt | Echéance          |
|--------------------------------|----------|--------------------|-----------------|------------------|-------------------|
| ORAGROUP 6.75% 2013-2019       |          | 10 000             | 10000           | 10000            | 04 juin/ 04 déc   |
| SENELEC 6,50% 2018-2025        | 80       | 10 000             | 9850            | 325              | 27-mars           |
| SHELTER AFRIQUE 6.6% 2014-2021 | 10       | 10 000             | 10000           | 10000            | 08-août           |
| SIFCA 6.90% 2013-2021          |          | 4000               | 4000            | 5000             | 28 fév. / 28 août |

**Obligations d'Entités Régionales**

|                            | Quantité | Cours de référence | Cours précédent | Coupon d'intérêt | Echéance          |
|----------------------------|----------|--------------------|-----------------|------------------|-------------------|
| BIDC-EBID 6.50% 2014-2021  | 80       | 10 000             | 10000           | 325              | 28 avr/ 28 sep    |
| BIDC-EBID 6.10% 2017-2027  | 1010     | 9 800              | 9800            | 610              | 16-juin           |
| BOAD 5.95% 2014-2021       |          | 9 950              | 9950            | 260,82           | 26-déc            |
| CRRH-UEMOA 6.10% 2012-2022 |          | 10 000             | 10000           | 305              | 13 fév / 13 août  |
| CRRH-UEMOA 6.10% 2012-2024 |          | 10 000             | 10000           | 305              | 17 janv / 17 juil |
| CRRH-UEMOA 6% 2013-2023    |          | 10 000             | 10000           | 300              | 26 avril / 26 oct |
| CRRH-UEMOA 6% 2014-2024    |          | 9 950              | 9950            | 300              | 30 juin / 30 déc  |
| CRRH-UEMOA 5,85% 2015-2025 |          | 9 990              | 9990            | 290,9            | 04 janv / 04 juil |
| CRRH-UEMOA 5,85% 2016-2026 |          | 9 592              | 9592            | 290,9            | 03 janv / 03 juil |
| CRRH-UEMOA 5,95% 2017-2029 |          | 9 075              | 9075,33         | 285,1            | 17-mai            |

**Obligations d'Etat**

|   | Quantité | Cours de référence | Cours précédent | Coupon d'intérêt | Echéance          |
|---|----------|--------------------|-----------------|------------------|-------------------|
| ETAT DU MALI 6,20% 2016-2023                |          | 8 333              | 8333            | 620              | 23-mai            |
| ETAT DU MALI 6,50% 2017-2024                |          | 9 950              | 9950            | 650              | 20-avr            |
| ETAT DU MALI 6,50 % 2018-2025               |          | 9 800              | 9800            | 650              | 20-avr            |
| ETAT SENEGAL 6.70% 2012-2019                | 624      | 2 000              | 2000            | 670              | 14-déc            |
| ETAT SENEGAL 6.50% 2013-2023                |          | 10 000             | 10000           | 325              | 29 janv / 29 juil |
| ETAT SENEGAL 6.5% 2014-2021                 | 34       | 6 000              | 6000            | 325              | 27 mai/27 nov     |
| ETAT SENEGAL 6.30% 2015-2025                | 200      | 10 000             | 10040           | 313,28           | 25 mai / 25 nov   |
| TPBF 6.50% 2013-2020                        |          | 10 000             | 10000           | 325              | 29 mai / 29 nov   |
| TPBF 6.50% 2017-2027                        |          | 10 000             | 9940            | 322,33           | 31 janv / 31 juil |
| TPBF 6,50% 2017-2024                        | 583      | 9 940              | 10000           | 325              | 29-juin           |
| TPBF 6,50% 2018-2025                        |          | 10 000             | 10000           | 325,89           | 05-juin           |
| TPBF 6,50% 2018-2025                        | 20       | 10 000             | 10000           | 325              | 15-mai            |
| TPBJ 6.50% 2017-2027                        | 10       | 9 945              | 9990            | 650              | 07-avr            |
| TPBJ 6.50% 2018-2025                        | 145      | 10 000             | 10000           | 325              | 29-nov            |
| TPCI 6.55% 2014-2022                        |          | 10 000             | 9999            | 655              | 20-mai            |
| TPCI 3% 2014-2024                           |          | 9 999              | 10000           | 150              | 19 juin / 19 dec. |
| TPCI 5.85% 2014-2021                        |          | 10 000             | 9999            | 292,5            | 19 juin / 19 dec  |
| TPCI 5,99% 2015-2025                        | 228      | 9 999              | 9800            | 599              | 14-mai            |
| TPCI 5,85% 2015-2022                        |          | 10 000             | 10000           | 599              | 05 avr/05 oct     |
| TPCI 6% 2016-2028                           |          | 10 000             | 10000           | 600              | 08-avr            |
| TPCI 5.90% 2016-2026                        | 90       | 10 000             | 9800            | 590              | 15-juin           |
| TPCI 5.90% 2016-2026                        |          | 10 000             | 10000           | 590              | 17-nov            |
| TPCI 6.25% 2017-2029                        |          | 10 000             | 10000           | 312,5            | 31 mars / 30 sep. |
| TPCI 5,95% 2017-2024 A                      | 350      | 10 000             | 9900            | 297,5            | 24-oct            |
| TPCI 5,95% 2017-2024 B                      |          | 10 000             | 10000           | 297,5            | 10-nov            |
| TPCI 6% 2017-2025                           |          | 10 000             | 10000           | 300              | 29-déc            |
| TPCI 6% 2018-2026                           |          | 10 000             | 10000           |                  | 02-août           |
| TPTG 6,90% 2018-2023                        | 179      | 10 000             | 10000           | 213,48           | 26-juil           |
| SUKUK ETAT DE COTE D'IVOIRE 5,75% 2015-2020 |          | 10 000             | 9990            | 292,292          | 28 juin/28 déc    |
| SUKUK ETAT DE COTE D'IVOIRE 5,75% 2016-2023 |          | 10 000             | 10000           | 289,097          | 7 sept/7 mars     |
| SUKUK ETAT DU SENEGAL 6% 2016-2026          | 15229    | 10 000             | 10000           | 306,667          | 26 juil/26 janv   |
| SUKUK ETAT DU TOGO 6,5% 2016-2026           |          | 10000              | 10000           | 0                | 17 août/17 fév    |



**Bloomfield Investment Corporation**

06 BP 1888 Abidjan 06

Tel: (225) 20 215 747 / (225) 20 215 749

Fax: (225) 20 215 751