

Rapport d'Analyse Boursière

Bloomfield Intelligence

Semaine 13 – du 25 Mars au 29 Mars 2019

(Source BRVM)

Bloomfield Investment Corporation est une agence de notation panafricaine spécialisée dans l'évaluation du risque de crédit. Basée à Abidjan, avec une représentation à Douala et à Kigali, l'agence intervient principalement en Afrique.

Agrément UEMOA AN-001/2012
RWANDA ref/CMA/July/3047/2015

Siège Social Plateau, Tour BIAO-CI, 15^{ème} étage,
Abidjan - Côte d'Ivoire

Site web www.bloomfield-investment.com

Suivez-nous sur le WEB



BRVM 10	↓	-1,76%	170,32
BRVM COMPOSITE	↓	-1,86%	174,50

Sociétés Cotées 45

	Evol	Valeur
Per moyen *	↓	10,32
Rendement moyen / action *	↑	8,60%
Capitalisation boursière (Mds FCFA)	↓	4 910
Volume transigé (actions)		1 358 694
Volume transigé (obligations)		13 091
Valeur transigée (actions)		1 004 237 310
Valeur transigée (obligations)		128 020 344

* Calcul sur la base des dernières informations financières publiées sans prise en compte des sociétés en liquidation

Marché des Actions

Les Plus Performants

	Cours	Evol%	Vol	Val (000)	PER	R/A
SOGB CI	2 700	12,50%	13 272	34 147	5,6	16,0%
NEI-CEDA CI	490	6,52%	40 316	18 210	12,4	N/A
TOTAL CI	1 500	4,90%	33 716	49 518	9,1	6,9%
SERVAIR ABIDJAN CI	1 670	4,70%	11 445	19 059	18,4	5,9%

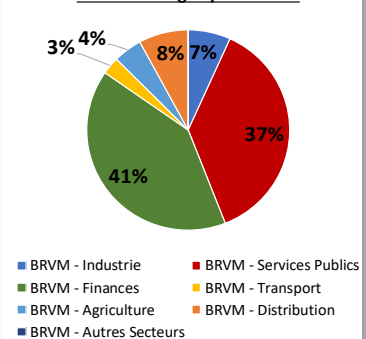
Les Moins Performants

	Cours	Evol%	Vol	Val (000)	PER	R/A
SITAB CI	1050	-12,50%	7029	7484,67	N/A	N/A
BANK OF AFRICA BF	4395	-11,21%	2004	8813,34	7,8	8,1%
AIR LIQUIDE CI	400	-11,11%	314	127,60	N/A	15,8%
SICABLE CI	1000	-8,68%	686	713,02	6,0	10,0%

Indices Sectoriels

	Nb Sociétés	Valeur	Evol%	Evol YTD	Volume	Valeur Transigée (M FCFA)	PER moyen	R/A moyen
BRVM - Industrie	12	45,85	-4,30%	-21,02%	69 213	68	15,4	11,1%
BRVM - Services Publics	4	582,96	-1,44%	12,27%	45 645	374	16,6	7,0%
BRVM - Finances	14	59,95	-3,07%	-9,35%	1 147 503	408	6,0	8,7%
BRVM - Transport	2	450,29	0,00%	-7,44%	15 805	28	7,7	9,8%
BRVM - Agriculture	5	123,42	1,13%	-4,13%	25 595	46	8,4	10,8%
BRVM - Distribution	7	260,45	0,84%	10,09%	54 468	79	15,6	4,2%
BRVM - Autres Secteurs	1	209,76	0,00%	0,00%	465	0	2,6	N/A

Valeur transigée par secteur



L'Evolution du Marché

La BRVM termine cette semaine en baisse, en affichant 170,32 points pour l'indice BRVM 10 (-1,76%) et 174,50 points pour l'indice BRVM Composite (-1,86%). La capitalisation boursière du marché des actions s'établit à 4 910 milliards de francs CFA. Les transactions en valeur du marché des actions s'établissent à 1 milliard de francs CFA en fin de semaine, portées principalement par les secteurs « Services Publics » (37%) et « Finances » (41%). Le titre SOGB CI réalise la plus importante progression du marché avec un gain de 12,50%, tandis que le titre SITAB CI affiche la plus forte baisse avec une chute de 12,50%. Sur le marché des matières premières, les cours du cacao se sont mieux tenus en cette fin de semaine (+5,98% à New York et +4,67% à Londres), tandis que les cours du caoutchouc et de l'huile de palme ont terminé la semaine en baisse (respectivement -5,25% et -4,26%).

L'avis du Chef Economiste [le titre TRACTAFRIC MOTORS CI]

L'action Tractafric Motors CI a enregistré l'une des plus fortes baisses en valeur (-57,04%) sur le marché boursier en 2018. Par rapport à son niveau à l'entame de l'année 2019, la valeur de l'action a reculé de 3,28% en s'établissant à 119 920 FCFA à la clôture le 29 Mars 2019. L'action Tractafric Motors CI a fait l'objet de très peu de transactions au cours du premier trimestre 2019 : seulement 5 titres ont été échangés au cours de la période. Plusieurs raisons pourraient expliquer cette faible attractivité, notamment l'absence d'informations sur les performances de l'entreprise (non publication de résultats infra-annuels) au cours de l'exercice 2018 et la baisse d'environ 71,6% du montant du dernier dividende net par action distribué l'an dernier. A cela s'ajoute le coût unitaire relativement important de l'action sur le marché boursier qui le rend moins accessible aux petits épargnants. Les derniers résultats publiés de Tractafric Motors Côte d'Ivoire étaient relatifs à l'exercice 2017 qui révélaient un chiffre d'affaires et un résultat net annuels en baisse respectivement de 11,4% et 66,2% par rapport à l'exercice précédent. En attendant la prochaine publication des résultats de l'entreprise, le volume de transactions relatives à l'action Tractafric Motors CI devrait demeurer faible.

News BRVM Corporates

□ **[ORAGROUP]** : L'introduction en bourse du groupe Oragroup a donné lieu à la diffusion 13 883 006 actions dans le public entre le 29 octobre et le 22 novembre 2018 au prix de 4 100 FCFA. La première cotation de ladite société admise au compartiment du marché des actions aura lieu le mardi 16 avril 2019. Le premier cours de négociation sera déterminé par la confrontation des ordres d'achat et de vente avec un cours de référence fixé à 4 100 FCFA.

□ **[ECOBANK CI]** : La filiale ivoirienne du groupe bancaire Ecobank convoque une Assemblée Générale Ordinaire le 16 avril 2019. Les projets de résolution à soumettre au vote des actionnaires sont, entre autres, l'approbation des comptes de l'exercice 2018 qui révèlent la réalisation d'un résultat net de 20,7 milliards FCFA, la distribution au titre de cet exercice d'un dividende brut par action de 268 FCFA, dont le paiement interviendra le 15 mai prochain, et la nomination de trois nouveaux administrateurs de la Banque.

□ **[ETI]** : Le groupe bancaire Ecobank a publié ses résultats au titre de l'exercice 2018. Les résultats consolidés indiquent que l'encours des crédits à la clientèle se situe à 9 168 669 000 USD tandis que l'encours des dépôts collectés auprès de la clientèle s'établissent à 15 935 999 000 USD en 2018. Le ratio des créances douteuses s'est élevé à 9,6% en 2018 contre 10,7% à fin 2017. En ce qui concerne les performances financières, il ressort un Produit Net Bancaire en légère baisse (-0,3%) et un résultat net consolidé en forte hausse (+44%) pour se situer à 328 649 000 USD. Le groupe a également annoncé qu'il envisage de ne pas distribuer de dividendes au titre de l'exercice 2018.

News Marché

□ **[CÔTE D'IVOIRE]** : Selon un communiqué du FMI, sur la base des résultats préliminaires, la croissance économique en Côte d'Ivoire est restée forte en 2018 et est estimée à 7,4%, soutenue par une forte demande interne. L'inflation est restée faible à environ 0,4% et le crédit à l'économie a progressé de 11,3% en 2018. Cependant, la baisse des exportations en valeur, notamment liée à des cours du cacao sensiblement assez bas, et le renchérissement des cours du pétrole en 2018 ont accru le déficit du compte courant extérieur à 4,7% du PIB. En outre, le déficit budgétaire s'est situé à 4% du PIB en 2018, avec des recettes plus faibles que prévu compensées toutefois par une révision à la baisse des investissements publics. L'activité économique devrait rester soutenue en 2019. L'inflation devrait rester en dessous de 3% et le déficit budgétaire atteindre 3% du PIB en 2019. Des risques persistent toutefois, liés notamment au rythme plus lent que prévu de la mobilisation des recettes publiques, aux termes de l'échange défavorables et au resserrement des conditions financières internationales.

□ **[NIGER]** : Le Président du Niger a procédé récemment au lancement officiel du redémarrage des travaux de construction du barrage hydroélectrique de Kandadji sur le fleuve Niger. Situé à environ 180 km de Niamey, il devrait permettre à terme d'irriguer plus de 45 000 hectares et contribuer à la résolution du problème énergétique du Niger en boostant la fourniture d'électricité de 55%, avec une production annuelle de 629 Gwh. La réalisation de ce barrage avait initialement été confiée à une entreprise russe. Après plusieurs difficultés, le Gouvernement nigérien a décidé en 2013 de résilier le contrat. Début 2018, le choix s'est définitivement porté sur une entreprise chinoise. La durée de réalisation du projet est de 58 mois pour un coût global de 150,897 milliards FCFA hors taxes.

Marché des Actions
Secteur Industrie

	Cours référence	Evol%	Vol	Val (000)	PER	R/A	Ratio marge nette	ROE
SICABLE CI	1 000	-8,68%	686	713	7,76	10,00%	7,9%	16,0%
FILTISAC CI	1 285	1,18%	2 704	3 434	7,27	12,55%	5,4%	9,1%
NEI-CEDA CI	490	6,52%	40 316	18 210	12,37	N/A	8,3%	N/A
NESTLE CI	1 045	-5,00%	937	1 017	N/A	N/A	-2,9%	N/A
CROWN SIEM CI	300	0,00%	1 229	368	50,52	5,64%	0,8%	3,1%
AIR LIQUIDE CI	400	-11,11%	314	128	N/A	15,75%	-13,2%	N/A
SOLIBRA CI	40 000	-4,53%	43	1 646	15,49	5,81%	2,2%	4,2%
SMB CI	4 400	-6,38%	1 774	7 897	4,57	10,23%	8,3%	97,7%
SITAB CI	1 050	-12,50%	7 029	7 485	N/A	19,64%	-6,9%	N/A
TRITURAF CI-Ste en Liquidation	490	0,00%	N/A	0	N/A	N/A	N/A	N/A
UNILEVER CI	4 690	-1,26%	9	42	N/A	N/A	-6,0%	16,3%
UNIWAX CI	1 900	-1,30%	14 172	26 988	9,95	9,14%	10,7%	18,1%

Secteur Services Publics

	Cours référence	Evol%	Vol	Val (000)	PER	R/A	Ratio marge nette	ROE
CIE CI	1 245	3,75%	15 162	17 985	35,09	2,57%	0,3%	10,6%
ONATEL BF	4 350	-2,25%	13 911	60 567	10,46	8,37%	17,4%	40,9%
SODE CI	2 890	-0,34%	1 739	5 022	9,55	9,34%	3,0%	20,7%
SONATEL SN	19 600	-1,51%	14 833	290 895	11,37	7,65%	17,7%	24,1%

Secteur Finances

	Cours référence	Evol%	Vol	Val (000)	PER	R/A	Ratio marge nette	ROE
BICI CI	4 875	-0,20%	1 289	6 293	8,75	4,38%	129,7%	22,4%
BANK OF AFRICA BN	4 000	-2,32%	6 290	25 190	5,48	10,18%	84,6%	16,4%
BANK OF AFRICA BF	4 395	-11,21%	2 004	8 813	5,59	8,15%	82,6%	20,9%
BANK OF AFRICA CI	3 680	2,36%	4 054	14 372	6,29	8,02%	93,6%	23,9%
BANK OF AFRICA M	2 145	2,39%	12 111	25 786	4,4	13,52%	124,9%	24,0%
BANK OF AFRICA NG	4 200	0,00%	4 040	16 817	7,12	9,03%	90,6%	21,1%
BANK OF AFRICA S	1 650	-5,17%	10 568	17 001	3,92	9,70%	40,1%	10,6%
CORIS BANK INTERNATIONAL BF	7 400	-1,33%	3 872	27 607	12,1	4,54%	83,7%	16,1%
ECOBANK CÔTE D'IVOIRE	3 340	-7,09%	42 860	136 342	6,93	11,04%	82,5%	19,1%
ECOBANK TRANS. INCORP. TG	19	-5,00%	1 029 091	20 517	1,88	6,36%	52,4%	5,4%
NSIA BANQUE CI	3 600	-2,31%	16 353	54 217	4,27	12,95%	30,7%	19,9%
SAFCA CI	205	0,00%	0	0			-0,7%	-7,9%
SGB CI	8 200	0,12%	2 986	24 549	6,44	7,13%	89,4%	30,9%
SOCIETE IVOIRIENNE DE BANQUE CI	2 450	-2,00%	11 985	30 569	5,44	7,71%	75,9%	24,9%

Secteur Distribution

	Cours référence	Evol%	Vol	Val (000)	PER	R/A	Ratio marge nette	ROE
SERVAIR ABIDJAN CI	1 670	4,70%	11 445	19 059	18,35	5,93%	6,5%	23,7%
BERNABE CI	2 355	0,00%	292	688	7,35	2,68%	5,1%	15,7%
CFAO CI	540	-0,92%	1 315	696	24,08	1,83%	4,5%	19,2%
TRACTAFRIC MOTORS CI	119 920	-1,70%	2	240	28,09	3,20%	1,2%	9,6%
VIVO ENERGY CI	920	-1,60%	2 731	2 552	11,58	4,66%	1,5%	20,1%
TOTAL CI	1 500	4,90%	33 716	49 518	9,06	6,90%	2,7%	27,6%
TOTAL SN	1 345	-0,37%	4 967	6 569	10,54	4,18%	1,4%	21,2%

Secteur Transport

	Cours référence	Evol%	Vol	Val (000)	PER	R/A	Ratio marge nette	ROE
BOLLORE AFRICA LOGISTICS CI	1 850	0,00%	15 794	28 249	7,66	9,84%	14,6%	42,9%
MOVIS CI	2 395	-0,21%	11	26	N/A	N/A	-6,6%	28,3%

Marché des Actions
Secteur Agriculture

	Cours référence	Evol%	Vol	Val (000)	PER	R/A	Ratio marge nette	ROE
PALM CI	1 500	-5,96%	1 802	2 732	2,66	16,90%	6,6%	9,9%
SUCRIVOIRE	900	-1,10%	10 491	9 107	5,61	8,00%	5,6%	6,4%
SICOR CI	3 560	-1,25%	21	75	21,15	N/A	6,8%	5,3%
SOGB CI	2 700	12,50%	13 272	34 147	5,59	16,00%	12,3%	17,7%
SAPH CI	3 395	-3,00%	9	31	6,75	2,30%	10,0%	16,3%

Autres Secteurs

	Cours référence	Evol%	Vol	Val (000)	PER	R/A	Ratio marge nette	ROE
SETAO CI	170	0,00%	465	79	2,61	N/A	21,5%	N/A

Autres Marchés
Devises*

	Cours	Evol
USD / XOF	584,22	0,71%
GBP / XOF	760,46	-0,01%
EUR / XOF	655,96	0,00%
JPY / XOF	5,27	0,47%
CNY / XOF	86,95	0,63%
ZAR / XOF	40,02	-0,80%
NGN / XOF	1,62	1,11%
EGP / XOF	33,71	0,29%
KES / XOF	5,79	0,55%

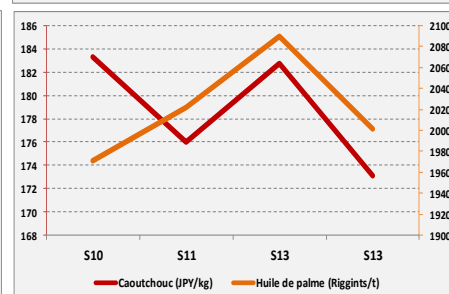
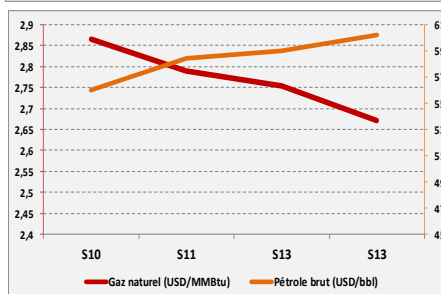
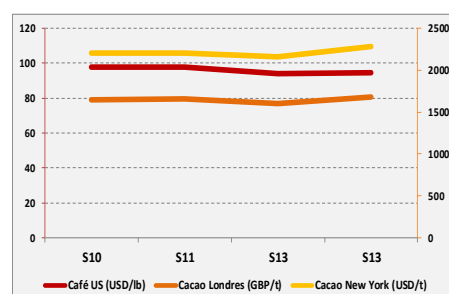
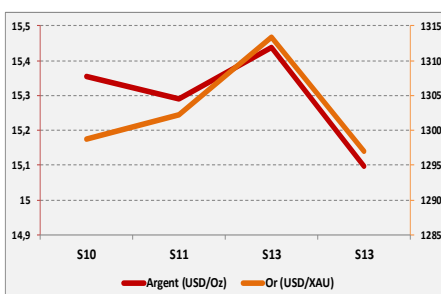
Marchés Financiers Africains

Johannesburg Stock Exchange	ALL SHARE INDEX	↑	0,75%	56462,55
Nairobi Stock Exchange	NSE ALL SHARE INDEX	↓	-0,26%	157,66
Nigerian Stock Exchange	ALL SHARE INDEX	↓	-0,33%	31041,42
Egyptian Exchange	EGX 100 INDEX	↓	-1,80%	1739,21
Casablanca Stock Exchange	MOROCCAN ALL SHARE INDEX	↓	-0,61%	10912,23

* Évolution hebdomadaire du cours moyen (arrêté la veille de la clôture de la bourse)

Matières Premières

	Cours	Evol
Argent (USD/Oz)	15,098	-2,20%
Or (USD/XAU)	1296,95	-1,25%
Gaz naturel (USD/MMBtu)	2,672	-2,98%
Pétrole brut (USD/bbl)	60,2	2,09%
Cacao Londres (GBP/t)	1681,33	4,67%
Cacao New York (USD/t)	2286	5,98%
Café US (USD/lb)	94,4	0,37%
Caoutchouc (JPY/kg)	173,1	-5,25%
Huile de palme (Riggints/t)	2001	-4,26%



Notations Financières (1/3)

Nom de la société	Pays	Secteur / activités principales	Long Terme		Court terme		Date d'expiration de la note
			Note	Perspective	Note	Perspective	
Abeda	Côte d'Ivoire	Travaux Publics	Confidentiel				31/10/2019
Air Côte d'Ivoire	Côte d'Ivoire	Compagnie Aérienne	En cours de réévaluation				
Alios Finance Cameroun	Cameroun	Crédit bail	Confidentiel				31/08/2019
Alios Finance Cote d'Ivoire	Côte d'Ivoire	Crédit bail	BBB+	Stable	A1	Stable	31/08/2019
ANSUT	Côte d'Ivoire	Télécommunications	Confidentiel				30/10/2019
AVENI - RE	Côte d'Ivoire	Réassurances	A-	Stable	A2	Stable	Note expirée
Banibah	Côte d'Ivoire	BTP	Confidentiel				30/11/2019
Bank Of Africa - Benin	Benin	Secteur Bancaire	A+	Stable	A1	Stable	30/04/2019
Bank Of Africa - Burkina Faso	Burkina Faso	Secteur Bancaire	A	Stable	A1	Stable	31/05/2019
Bank Of Africa - Côte d'Ivoire	Côte d'Ivoire	Secteur Bancaire	A	Positive	A2	Stable	30/04/2019
Bank Of Africa - Mali	Mali	Secteur Bancaire	A-	Stable	A2	Stable	31/05/2019
Bank Of Africa - Niger	Niger	Secteur Bancaire	A-	Stable	A2	Stable	31/05/2019
Bank Of Africa - Sénégal	Sénégal	Secteur Bancaire	A-	Stable	A2	Stable	31/05/2019
Bank Of Africa - West Africa	Côte d'Ivoire	Activités de holding	Confidentiel				31/05/2019
BERNABE	Côte d'Ivoire	Distribution de produits de quincaillerie, de produits métallurgiques et de matériaux de construction	A+	Stable	A1	Stable	30/06/2019
Caisse Régionale de Refinancement Hypothécaire	UEMOA	Institution financière	AA+	Stable	A1+	Stable	31/05/2019
CAMTEL	Cameroun	Télécommunication	Confidentiel				30/109/2019
Chantier	Côte d'Ivoire	Construction métallique	Confidentiel				30/11/2019
CI Energies	Côte d'Ivoire	Suivi du secteur de l'énergie et des travaux d'infrastructure électrique	Confidentiel				Note expirée
CIE	Côte d'Ivoire	Electricité	AA+	Stable	A1+	Stable	31/07/2019
Commune du Plateau	Côte d'Ivoire	Collectivité locale	BBB-	Stable	A2	Stable	Note expirée
Côte d'Ivoire Céréales	Côte d'Ivoire	Transformation du maïs et du riz / Emission obligataire	Confidentiel				Note expirée
CROWN SIEM CI	Côte d'Ivoire	Emballage métallique	A-	Stable	A3	Stable	30/06/2019
DEKEL OIL	Côte d'Ivoire	Produits de graine et d'huile de palme	En cours de réévaluation				
Distri-Centre	Côte d'Ivoire	Distribution de produits de la téléphonie mobile	Confidentiel				30/09/2019
District d'Abidjan	Côte d'Ivoire	Collectivité locale	Confidentiel				31/10/2019
Ecobank Côte d'Ivoire	Côte d'Ivoire	Secteur bancaire	AA-	Stable	A1	Stable	31/03/2019
Elite Trading	Côte d'Ivoire	Construction	Confidentiel				30/09/2019
Emission obligataire de la ville de Dakar	Sénégal	Instrument Financier	A	Stable	A1	Stable	Note expirée
Etablissement DM	Côte d'Ivoire	Construction	Confidentiel				30/09/2019
Etat de Côte d'Ivoire	Côte d'Ivoire	Dettes souveraines	A-	Stable	A2	Stable	31/07/2019
Etat du Mali	Mali	Dettes souveraines	En cours d'évaluation				

Notations Financières (2/3)

Nom de la société	Pays	Secteur/activités	A long Terme		A court terme		Date d'expiration de la note
			Note	Perspective	Note	Perspective	
Etat du Niger	Niger	Dettes souveraines	En cours d'évaluation				
Etat du Togo	Togo	Dettes souveraines	En cours d'évaluation				
FAGACE	Bénin	Garantie institutionnelle	En cours d'évaluation				
FCTC Energie 5%	Côte d'Ivoire	Titrisation	Confidentiel				
FICOGES	Côte d'Ivoire	Audit et Conseil	Confidentiel				
Fonds d'Entretien Routier (FER)	Côte d'Ivoire	Financement de l'entretien des infrastructures routières	A-	Stable	A1	Stable	31/08/2019
GEBAT	Cote d'Ivoire	BTP	Confidentiel				
GEFRI-CI	Côte d'Ivoire	Electricité & Froid	Confidentiel				
GuarantCo	Royaume-Uni	Garantie institutionnelle	AAA	Stable	A1+	Stable	30/06/2019
IDT	Côte d'Ivoire	Distribution de Tabacs	Confidentiel				
Immobiliare	Côte d'Ivoire	Construction	Confidentiel				
Klapton	Ile Maurice	Assurance	BBB+	Stable	A1-	Stable	31/05/2019
Koffi & Diabaté Développement	Côte d'Ivoire	Construction	BBB+	Stable	A3	Stable	Note expirée
Loyale Assurances SA	Côte d'Ivoire	Assurances IARD	BB-	Négative	C	Négative	Note expirée
Loyale Vie SA	Côte d'Ivoire	Assurances VIE	BBB+	Stable	A2	Stable	30/06/2019
Nestlé CI	Côte d'Ivoire	Industrie Alimentaire	A-	Stable	A1-	Stable	30/09/2019
NSIA Assurance Benin	Bénin	Assurance	Confidentiel				
NSIA Assurance Cote d'Ivoire	Côte d'Ivoire	Assurance	Confidentiel				
NSIA Assurance Gabon	Gabon	Assurance	Confidentiel				
NSIA Assurance Guinée Bissau	Guinée Bissau	Assurance	Confidentiel				
NSIA Assurance Sénégal	Sénégal	Assurance	Confidentiel				
NSIA Assurance Togo	Togo	Assurance	Confidentiel				
NSIA Assurance Vie Benin	Benin	Assurance	Confidentiel				
NSIA Assurance VIE Côte d'Ivoire	Côte d'Ivoire	Assurance	Confidentiel				
NSIA Assurance Vie Sénégal	Sénégal	Assurance	Confidentiel				
NSIA Assurance Vie Togo	Togo	Assurance	Confidentiel				
NSIA Banque	Côte d'Ivoire	Secteur Bancaire	A+	Stable	A1	Stable	30/04/2019
OMNIUM	Mali	Fabrication et distribution de piles	BBB+	Stable	A3	Stable	Note expirée
ONEP	Côte d'Ivoire	Promotion de l'accès à l'eau potable	BB	Stable	A3	Stable	31/07/2019
ORAGROUP	Togo	Activités de holding financières	A	Stable	A2	Stable	30/04/2019
PAA	Côte d'Ivoire	Activités portuaires	A+	Positive	A1-	Stable	30/06/2019

Notations Financières (3/3)

Nom de la société	Pays	Secteur/activités	A long Terme		A court terme		Date d'expiration de la note
			Note	Perspective	Note	Perspective	
PALMCI	Côte d'Ivoire	Produits de graine et d'huile de palme	A-	Stable	A1	Stable	31/05/2019
PASP	Côte d'Ivoire	Service public des opérations portuaires	A	Stable	A2	Stable	31/05/2019
PETRO IVOIRE	Côte d'Ivoire	Distribution de produits pétroliers	A+	Stable	A3	Stable	31/05/2019
Radiant Insurance Company	Rwanda	Assurance	Confidentiel				Note expirée
Resto Plus	Côte d'Ivoire	Restauration collective	Confidentiel				30/09/2019
SENELEC	Sénégal	Production, distribution, importation et exportation de l'électricité	Note retirée				
Shelter Afrique	Kenya	Banque	BBB+	Stable	A3	Stable	31/05/2019
SICOGI	Côte d'Ivoire	Construction et gestion immobilière	Confidentiel				Note expirée
SIMAT	Côte d'Ivoire	Manutention et transit	Confidentiel				Note expirée
SIR	Côte d'Ivoire	Raffinage de pétrole brut	Confidentiel				Note expirée
Société Equatoriale des Mines	Gabon	Activités minières	Confidentiel				Note expirée
Société Ivoirienne de Banque	Côte d'Ivoire	Secteur bancaire	A+	Positive	A1	Stable	30/04/2019
SODECI	Côte d'Ivoire	Distribution Eau	AA-	Stable	A1-	Stable	31/08/2019
Total Côte d'Ivoire	Côte d'Ivoire	Distribution de produits pétroliers	AA	Stable	A1-	Stable	31/10/2019
Sonar Vie	Burkina Faso	Assurance Vie	A	Stable	A1	Stable	31/10/2019
Tropical Distribution	Côte d'Ivoire	Distribution	Confidentiel				Note expirée
Tropical Packaging	Côte d'Ivoire	Industrie métallique	Confidentiel				Note expirée
UIREVI	Côte d'Ivoire	Agriculture d'exportation	Confidentiel				Note expirée
Ville de Dakar	Sénégal	Collectivité locale	BBB+	Stable	A3	Positive	Note expirée
VIP NET	Côte d'Ivoire	Télécommunication	Confidentiel				Note expirée

Marché des Obligations
Obligations Corporates

	Quantité	Cours de référence	Cours précédent	Coupon d'intérêt	Echéance
ORAGROUP 6.75% 2013-2019		10 000	10000	10000	04 juin/ 04 déc
SENELEC 6,50% 2018-2025		10 000	10000	325	27-mars
SHELTER AFRIQUE 6.6% 2014-2021		10 000	10000	10000	08-août
SIFCA 6.90% 2013-2021		4000	4000	5000	28 fév. / 28 août

Obligations d'Entités Régionales

	Quantité	Cours de référence	Cours précédent	Coupon d'intérêt	Echéance
BIDC-EBID 6.50% 2014-2021	105	10 000	10000	325	28 avr/ 28 sep
BIDC-EBID 6.10% 2017-2027	305	9 800	9800	610	16-juin
BOAD 5.95% 2014-2021	123	9 950	10000	260,82	26-déc
CRRH-UEMOA 6.10% 2012-2022		10 000	10000	305	13 fév / 13 août
CRRH-UEMOA 6.10% 2012-2024		10 000	10000	305	17 janv / 17 juil
CRRH-UEMOA 6% 2013-2023		10 000	10000	300	26 avril / 26 oct
CRRH-UEMOA 6% 2014-2024		9 950	9950	300	30 juin / 30 déc
CRRH-UEMOA 5,85% 2015-2025	444	9 975	9800	290,9	04 janv / 04 juil
CRRH-UEMOA 5,85% 2016-2026		9 592	9592	290,9	03 janv / 03 juil
CRRH-UEMOA 5,95% 2017-2029	23	9 121	9167	285,1	17-mai

Obligations d'Etat

	Quantité	Cours de référence	Cours précédent	Coupon d'intérêt	Echéance
ETAT DU MALI 6,20% 2016-2023		8 333	8333	620	23-mai
ETAT DU MALI 6,50% 2017-2024	1500	10 000	10000	650	20-avr
ETAT SENEGAL 6.70% 2012-2019	126	2 000	2000	670	14-déc
ETAT SENEGAL 6.50% 2013-2023		10 000	10000	325	29 janv / 29 juil
ETAT SENEGAL 6.5% 2014-2021		6 000	6000	325	27 mai/27 nov
ETAT SENEGAL 6.30% 2015-2025	543	10 000	10000	313,28	25 mai / 25 nov
TPBF 6.50% 2013-2020	3	9 949	10000	325	29 mai / 29 nov
TPBF 6.50% 2017-2027	239	9 940	9975	322,33	31 janv / 31 juil
TPBF 6,50% 2017-2024	3190	9 950	10000	325	29-juin
TPBF 6,50% 2018-2025	151	10 000	9900	325,89	05-juin
TPBF 6,50% 2018-2025		10 000	10000	325	15-mai
TPBJ 6.50% 2017-2027	87	10 000	10000	650	07-avr
TPBJ 6.50% 2018-2025	937	10 000	10000	325	29-nov
TPCI 6.55% 2014-2022	5	10 000	9800	655	20-mai
TPCI 3% 2014-2024		10 000	10000	150	19 juin / 19 dec.
TPCI 5.85% 2014-2021		9 999	9999	292,5	19 juin / 19 dec
TPCI 5,99% 2015-2025	5082	10 000	10000	599	14-mai
TPCI 5,85% 2015-2022		10 000	10000	599	05 avr/05 oct
TPCI 6% 2016-2028	2	10 000	9800	600	08-avr
TPCI 5.90% 2016-2026	39	9 900	9875	590	15-juin
TPCI 5.90% 2016-2026		10 000	10000	590	17-nov
TPCI 6.25% 2017-2029		10 000	10000	312,5	31 mars / 30 sep.
TPCI 5,95% 2017-2024 A	53	9 900	9900	297,5	24-oct
TPCI 5,95% 2017-2024 B		10 000	10000	297,5	10-nov
TPCI 6% 2017-2025		10 000	10000	300	29-déc
TPCI 6% 2018-2026	9	10 000	10000		02-août
TPTG 6,90% 2018-2023	125	10 000	9975	213,48	26-juil
SUKUK ETAT DE COTE D'IVOIRE 5,75% 2015-2020		9 990	9990	292,292	28 juin/28 déc
SUKUK ETAT DE COTE D'IVOIRE 5,75% 2016-2023		10 000	10000	289,097	7 sept/7 mars
SUKUK ETAT DU SENEGAL 6% 2016-2026		10 000	10000	306,667	26 juil/26 janv
SUKUK ETAT DU TOGO 6,5% 2016-2026		10 000	10000	0	17 août/17 fév



Bloomfield Investment Corporation

06 BP 1888 Abidjan 06

Tel: (225) 20 215 747 / (225) 20 215 749

Fax: (225) 20 215 751