

# Rapport d'Analyse Boursière

Bloomfield Intelligence

Semaine 11 – du 09 Mars au 13 Mars 2020

(Source BRVM)

Bloomfield Investment Corporation est une agence de notation panafricaine spécialisée dans l'évaluation du risque de crédit. Basée à Abidjan, avec une représentation à Douala et à Kigali, l'agence intervient principalement en Afrique.

**Agrément** UEMOA AN-001/2012  
RWANDA ref/CMA/July/3047/2015

**Siège Social** Cocody Riviera 3 – Rue E104.  
Abidjan - Cote d'Ivoire

**Site web** [www.bloomfield-investment.com](http://www.bloomfield-investment.com)

Suivez-nous sur le WEB



**BRVM 10** ↓ -0,86% **135,57**

**BRVM COMPOSITE** ↓ -0,96% **145,05**

**Sociétés Cotées** 46

	Evol	Valeur
Per moyen *	↓	9,64
Rendement moyen / action *	↑	10,95%
Capitalisation boursière (Mds FCFA)	↓	4 318
Volume transigé (actions)		747 367
Volume transigé (obligations)		40 843
Valeur transigée (actions)		1 132 570 196
Valeur transigée (obligations)		407 062 714

\* Calcul sur la base des dernières informations financières publiées sans prise en compte des sociétés en liquidation

## Marché des Actions

### Les Plus Performants

	Cours	Evol%	Vol	Val (000)	PER	R/A
SMB CI	3 000	<b>7,14%</b>	1 270	3 640	3,0	15,0%
BANK OF AFRICA M	1 100	<b>3,77%</b>	2 979	3 153	2,7	24,6%
SODE CI	2 800	<b>3,70%</b>	2 275	6 255	8,8	9,6%
TOTAL SN	1 495	<b>3,10%</b>	4 304	6 286	7,7	7,0%

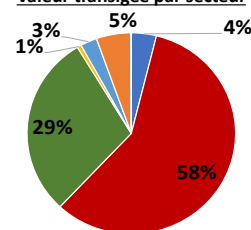
### Les Moins Performants

	Cours	Evol%	Vol	Val (000)	PER	R/A
AIR LIQUIDE CI	200	<b>-11,11%</b>	1 821	375,91	N/A	31,5%
SOGB CI	2020	<b>-9,01%</b>	8 604	18005,70	14,7	6,2%
NESTLE CI	270	<b>-8,47%</b>	341	93,09	7,3	N/A
BICI CI	4340	<b>-7,56%</b>	481	2092,72	7,4	4,2%

### Indices Sectoriels

	Nb Sociétés	Valeur	Evol%	Evol YTD	Volume	Valeur Transigée (M FCFA)	PER moyen	R/A moyen
BRVM - Industrie	12	35,25	<b>-0,59%</b>	-6,15%	69 751	44	13,1	17,0%
BRVM - Services Publics	4	440,61	<b>-1,30%</b>	-10,35%	75 940	658	9,7	9,5%
BRVM - Finances	16	55,32	<b>-0,47%</b>	-6,98%	516 482	333	8,3	8,6%
BRVM - Transport	2	459,84	<b>-0,52%</b>	25,38%	3 846	7	9,9	9,7%
BRVM - Agriculture	5	74,68	<b>-4,07%</b>	-12,87%	19 090	29	8,1	14,8%
BRVM - Distribution	7	247,44	<b>-1,04%</b>	-3,76%	60 683	61	9,6	7,4%
BRVM - Autres Secteurs	1	308,47	<b>0,00%</b>	-3,85%	1 575	0	9,2	N/A

Valeur transigée par secteur



■ BRVM - Industrie ■ BRVM - Services Publics  
■ BRVM - Finances ■ BRVM - Transport  
■ BRVM - Agriculture ■ BRVM - Distribution  
■ BRVM - Autres Secteurs

### L'Evolution du Marché

La BRVM termine cette semaine en baisse affichant 135,57 points pour l'indice BRVM 10 (-0,86%) et 145,05 points pour l'indice BRVM Composite (-0,96%). La capitalisation boursière du marché des actions s'établit à 4 318 milliards de francs CFA. Les transactions en valeur du marché des actions s'établissent à 1 132 millions de francs CFA en fin de semaine, portées principalement par les secteurs « Services Publics » (58%) et « Finances » (29%). Le titre SMB CI réalise la plus importante progression du marché avec un gain de 7,14%, tandis que le titre AIR LIQUIDE CI affiche la plus forte baisse avec une chute de 11,11%. Sur le marché des matières premières, à l'exception du cours du gaz naturel (+8,9%) qui a clôturé en hausse, tous les autres spéculations que nous suivons ont terminé la semaine en baisse.

## L'avis du Chef Economiste [le titre SOGB]

Le chiffre d'affaires de la Société des Caoutchoucs de Grand-Béréby (SOGB) s'élève à 46 539,4 millions de FCFA au 30 septembre 2019 contre 43 478 millions de FCFA à la même période de l'année précédente, soit une hausse de 7%. L'entreprise justifie cette progression par l'accroissement des volumes vendus de caoutchouc et d'huile de palme brute, de 9% et de 7% respectivement. S'agissant du résultat net de la société, il a fortement augmenté (+200,4%) pour s'établir à 4 143,6 millions de FCFA au terme du troisième trimestre 2019. Cette hausse serait principalement liée à l'augmentation de 3 265,4 millions de FCFA du résultat des activités ordinaires en raison d'une bonne maîtrise des charges d'exploitation non décaissées. Les bons résultats infra-annuels enregistrés par l'entreprise SOGB ont permis une appréciation de 16% du cours de son action sur le marché boursier au 31 décembre 2019. En 2020, le cours du titre a poursuivi sa hausse et a atteint son niveau le plus élevé le 22 janvier 2020, soit 2 870 FCFA (+11,24% par rapport au début de l'année). L'action s'est dépréciée par la suite et s'est échangée à 2 030 FCFA au terme de la séance du 12 mars, soit un repli de 21% comparativement à l'entame de l'année. Les performances opérationnelles de la société à fin 2019 ne devraient pas subir de changement significatif en raison de la bonne tenue des prix internationaux du caoutchouc et de l'huile de palme pendant le quatrième trimestre 2019.

## News BRVM Corporates

❑ **[BOA BF]** : La filiale burkinabé de Bank Of Africa a présenté ses résultats annuels au titre de l'exercice 2019. Le PNB s'est élevé à 42 707 millions de FCFA en hausse de 7,7% par rapport à l'exercice 2018. Le résultat net est ressorti à 18 511 millions de FCFA en hausse de 7%. L'Assemblée Générale de ladite banque se tiendra le 30 Mars 2020. Parmi les résolutions, il est prévu le paiement d'un dividende net par action de 370 FCA contre 366 FCFA payé pour l'exercice 2018.

❑ **[SICABLE]**: La société SICABLE a publié ses résultats au titre de l'exercice 2019. Elle a réalisé un chiffre d'affaires en hausse de 14,4% à 15 199 millions de FCFA, son résultat d'exploitation s'est amélioré de 45,5% à 884 millions FCFA. Toutefois, le résultat net s'est contracté de 16,4% pour s'établir à 637 millions en raison d'une hausse de 58% des impôts. SICABLE convoque pour le 27 Mars 2020 son Assemblée Générale. Le montant net des dividendes distribués devrait demeurer inchangé à 75 FCFA.

❑ **[UNILEVER]**: Unilever Côte d'Ivoire a annoncé un important changement dans sa direction avec le recrutement de Monsieur Cyrille Ahouadjoro, en qualité de Directeur Financier d'Unilever Côte d'Ivoire SA en remplacement de Madame Manon Karamoko, désormais Président Directeur Général. Monsieur Ahouadjoro fournira un conseil et un support financier global au business.

## News Marché

❑ **[COTE D'IVOIRE]** : Dans le cadre du projet centre d'excellence d'Afriques (CEA) le gouvernement ivoirien a bénéficié d'un appui financier à hauteur de 18,7 millions d'Euros de l'Agence Française de Développement (AFD) pour le financement de trois (3) universités et écoles supérieures d'excellence. Ce sont notamment l'Université Felix Houphouët-Boigny, l'Ecole nationale supérieure de Statistiques et d'Economie appliquée (ENSEA) et l'Institut national polytechnique Houphouët-Boigny (INPHB) de Yamoussoukro.

❑ **[BENIN]** : Le gouvernement fait écho de son engagement à dématérialiser le processus d'obtention du permis de construire pour ces citoyens et les investisseurs désirant s'installer dans le pays. La procédure d'obtention du permis verra ses coûts baisser et son délai réduit à 14 jours.

❑ **[TOGO]** : Le conseil interprofessionnel de la filière anacarde du Togo (CIFAT) lance la campagne 2020 de commercialisation de noix de cajou avec un prix bords champs fixé à 325 FCFA. La production de noix de cajou devrait progresser de 3 000 tonnes en 2020 soit une hausse de 13,6% par rapport à son niveau de 2019. Le Togo devrait transformer 48% de sa production totale cette année.

**Marché des Actions**
**Secteur Industrie**

	Cours référence	Evol%	Vol	Val (000)	PER	R/A	Ratio marge nette	ROE
SICABLE CI	555	-7,50%	60 917	33 556	5,15	13,51%	7,9%	16,0%
FILTISAC CI	1 100	-4,76%	1 228	1 357	9,22	10,00%	5,4%	9,1%
NEI-CEDA CI	140	0,00%	1 106	155	2,31	N/A	8,3%	N/A
NESTLE CI	270	-8,47%	341	93	7,27	N/A	-2,9%	N/A
CROWN SIEM CI	115	-4,17%	908	104	N/A	14,71%	N/A	N/A
AIR LIQUIDE CI	200	-11,11%	1 821	376	N/A	31,50%	-1,1%	-1,3%
SOLIBRA CI	45 100	-0,88%	42	1 910	56,89	3,03%	2,2%	4,2%
SMB CI	3 000	7,14%	1 270	3 640	2,97	15,00%	8,3%	97,7%
SITAB CI	560	0,00%	491	275	N/A	36,82%	-3,0%	N/A
TRITURAF CI-Ste en Liquidation	490	0,00%	N/A	0	N/A	N/A	N/A	N/A
UNILEVER CI	2 500	0,00%	0	0	N/A	N/A	-6,0%	16,3%
UNIWAX CI	1 580	0,00%	1 627	2 552	7,81	11,51%	10,8%	18,9%

**Secteur Services Publics**

	Cours référence	Evol%	Vol	Val (000)	PER	R/A	Ratio marge nette	ROE
CIE CI	1 315	-2,59%	2 802	3 742	14,94	6,03%	0,3%	10,6%
ONATEL BF	3 360	-0,15%	34 133	114 852	7,59	12,18%	17,4%	40,9%
SODE CI	2 800	3,70%	2 275	6 255	8,80	9,64%	2,9%	21,7%
SONATEL SN	14 500	-1,49%	36 730	533 220	7,37	10,34%	17,7%	24,1%

**Secteur Finances**

	Cours référence	Evol%	Vol	Val (000)	PER	R/A	Ratio marge nette	ROE
BICI CI	4 340	-7,56%	481	2 093	7,39	4,21%	20,1%	18,2%
BANK OF AFRICA BN	3 850	1,05%	1 662	6 257	6,14	10,81%	84,6%	16,4%
BANK OF AFRICA BF	3 600	0,00%	2 879	10 462	4,28	10,17%	82,6%	20,9%
BANK OF AFRICA CI	3 295	2,97%	3 882	12 595	5,63	9,29%	93,6%	23,9%
BANK OF AFRICA M	1 100	3,77%	2 979	3 153	2,68	24,64%	124,9%	24,0%
BANK OF AFRICA NG	3 600	2,86%	985	3 483	6,1	10,72%	90,6%	21,1%
BANK OF AFRICA S	1 585	2,26%	17 487	26 868	3,34	10,09%	40,1%	10,6%
CORIS BANK INTERNATIONAL BF	7 800	-1,27%	4 742	36 226	10,17	5,15%	83,7%	16,1%
ECOBANK CÔTE D'IVOIRE	3 120	1,63%	2 281	7 092	8,29	7,72%	82,5%	19,1%
ECOBANK TRANS. INCORP. TG	13	0,00%	442 327	5 750	1,29	9,29%	52,4%	5,4%
NSIA BANQUE CI	3 405	-2,58%	3 054	10 401	6,47	5,70%	30,7%	19,9%
ORAGROUP TOGO	3 890	-2,38%	5 843	22 804	9,07	1,46%	20,3%	20,5%
SAFCA CI	340	0,00%	300	102	41,2	N/A	-0,7%	-7,9%
SGB CI	8 655	-0,80%	18 565	160 915	6,44	2,38%	89,4%	30,9%
SOCIETE IVOIRIENNE DE BANQUE CI	2 760	2,41%	9 015	24 414	5,95	9,13%	75,9%	24,9%

**Secteur Distribution**

	Cours référence	Evol%	Vol	Val (000)	PER	R/A	Ratio marge nette	ROE
SERVAIR ABIDJAN CI	1 445	-0,34%	11 056	16 197	10,45	11,42%	6,5%	23,7%
BERNABE CI	680	-2,86%	1 067	761	2,73	6,62%	5,1%	15,7%
CFAO CI	465	-4,12%	23 007	10 474	13,00	6,77%	4,5%	19,2%
TRACTAFRIC MOTORS CI	3 000	-6,25%	189	573	15,26	5,01%	1,2%	9,6%
VIVO ENERGY CI	815	1,88%	6 990	5 624	9,53	7,89%	1,5%	21,6%
TOTAL CI	1 500	0,00%	14 070	21 106	8,20	7,23%	3,0%	30,5%
TOTAL SN	1 495	3,10%	4 304	6 286	7,68	7,04%	1,4%	21,2%

**Secteur Transport**

	Cours référence	Evol%	Vol	Val (000)	PER	R/A	Ratio marge nette	ROE
BOLLORE AFRICA LOGISTICS CI	1 890	-0,53%	3 846	7 298	9,88	9,74%	14,6%	42,9%
MOVIS CI	2 395	0,00%	0	0	N/A	N/A	-6,6%	28,3%

**Marché des Actions**
**Secteur Agriculture**

	Cours référence	Evol%	Vol	Val (000)	PER	R/A	Ratio marge nette	ROE
PALM CI	1 495	-2,29%	521	774	N/A	16,95%	6,6%	9,9%
SUCRIVOIRE	570	-0,87%	4 010	2 313	N/A	12,63%	5,6%	6,4%
SICOR CI	2 495	0,00%	63	157	1,51	N/A	6,8%	5,3%
SOGB CI	2 020	-9,01%	8 604	18 006	14,66	16,95%	12,3%	17,7%
SAPH CI	1 345	0,37%	5 892	7 907	N/A	12,63%	10,0%	16,3%

**Autres Secteurs**

	Cours référence	Evol%	Vol	Val (000)	PER	R/A	Ratio marge nette	ROE
SETAO CI	250	0,00%	1 575	394	9,19	N/A	5,1%	N/A

**Autres Marchés**
**Devises\***

	Cours	Evol
USD / XOF	587,34	1,16%
GBP / XOF	739,64	-2,03%
EUR / XOF	655,96	0,00%
JPY / XOF	5,53	0,47%
CNY / XOF	84,18	0,51%
ZAR / XOF	36,35	-2,05%
NGN / XOF	1,59	0,15%
EGP / XOF	37,42	0,79%
KES / XOF	5,72	1,15%

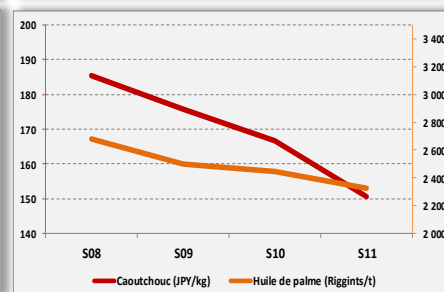
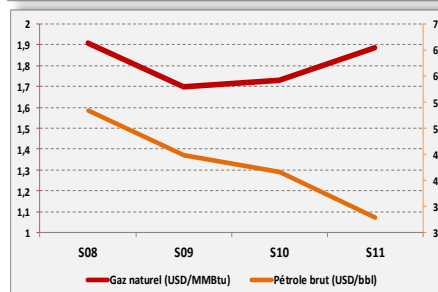
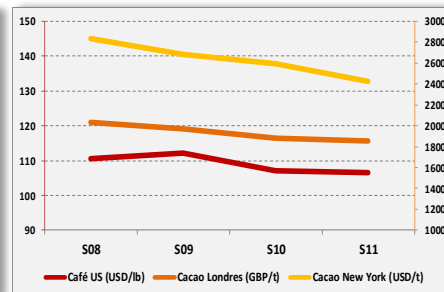
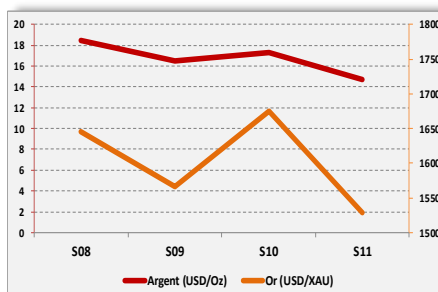
**Marchés Financiers Africains**

Johannesburg Stock Exchange	ALL SHARE INDEX	↓	-15,15%	44177,63
Nairobi Stock Exchange	NSE ALL SHARE INDEX	↓	-14,41%	133,66
Nigerian Stock Exchange	ALL SHARE INDEX	↓	-13,49%	22734,07
Egyptian Exchange	EGX 100 INDEX	↓	-4,85%	1172,81
Casablanca Stock Exchange	MOROCCAN ALL SHARE INDEX	↓	-8,28%	10524,05

\* Évolution hebdomadaire du cours moyen (arrêté la veille de la clôture de la bourse)

**Matières Premières**

	Cours	Evol
Argent (USD/Oz)	14,693	-15,27%
Or (USD/XAU)	1529,1	-8,68%
Gaz naturel (USD/MMBtu)	1,885	8,90%
Pétrole brut (USD/bbl)	32,97	-20,76%
Cacao Londres (GBP/t)	1853,33	-1,66%
Cacao New York (USD/t)	2424,5	-6,50%
Café US (USD/lb)	106,58	-0,58%
Caoutchouc (JPY/kg)	150,5	-9,72%
Huile de palme (Riggints/t)	2323	-5,11%



## Notations Financières (1/3)

Nom de la société	Pays	Secteur / activités principales	Long Terme		Court terme		Date d'expiration de la note
			Note	Perspective	Note	Perspective	
Abeda	Côte d'Ivoire	Travaux Publics	Note expirée				
Air Côte d'Ivoire	Côte d'Ivoire	Compagnie Aérienne	Note expirée				
Alios Finance Cameroun	Cameroun	Crédit bail	A-	Stable	A1+	Stable	31/10/2020
Alios Finance Cote d'Ivoire	Côte d'Ivoire	Crédit bail	BBB+	Stable	A1	Stable	31/08/2020
ANSUT	Côte d'Ivoire	Télécommunications	Note expirée				
AVENI - RE	Côte d'Ivoire	Réassurances	Note expirée				
Banibah	Côte d'Ivoire	BTP	Note expirée				
Bank Of Africa - Benin	Benin	Secteur Bancaire	A+	Stable	A1	Stable	30/04/2020
Bank Of Africa - Burkina Faso	Burkina Faso	Secteur Bancaire	A	Stable	A1	Stable	30/06/2020
Bank Of Africa - Côte d'Ivoire	Côte d'Ivoire	Secteur Bancaire	A	Stable	A2	Stable	31/05/2020
Bank Of Africa - Mali	Mali	Secteur Bancaire	A-	Stable	A2	Stable	31/05/2020
Bank Of Africa - Niger	Niger	Secteur Bancaire	A-	Stable	A2	Stable	30/06/2020
Bank Of Africa - Sénégal	Sénégal	Secteur Bancaire	A-	Stable	A2	Stable	30/06/2020
Bank Of Africa - West Africa	Côte d'Ivoire	Activités de holding	Note expirée				
Bernabé	Côte d'Ivoire	Distribution de produits de quincaillerie, de produits métallurgiques et de matériaux de construction	A+	Stable	A1	Stable	30/06/2020
BGFI Holding Corporation	Gabon	Activités de holding	A+	Stable	A1-	Stable	30/06/2020
BGFI Bank - Côte d'Ivoire	Côte d'Ivoire	Secteur Bancaire	Confidentiel				31/10/2020
Caisse Régionale de Refinancement Hypothécaire	UEMOA	Institution financière	AA+	Stable	A1+	Stable	31/05/2020
Caisse Nationale de Prévoyance Sociale	Côte d'Ivoire	Système de sécurité sociale du secteur privé	AA	Stable	A1+	Stable	30/09/2020
CAMTEL	Cameroun	Télécommunication	Note expirée				
Chantier	Côte d'Ivoire	Construction métallique	Note expirée				
CI Energies	Côte d'Ivoire	Suivi du secteur de l'énergie et des travaux d'infrastructure électrique	Confidentiel				30/04/2020
CIE	Côte d'Ivoire	Electricité	AA+	Stable	A1+	Stable	31/07/2020
Commune du Plateau	Côte d'Ivoire	Collectivité locale	Note expirée				
Côte d'Ivoire Céréales	Côte d'Ivoire	Transformation du maïs et du riz / Emission obligataire	Note expirée				
CROWN SIEM CI	Côte d'Ivoire	Emballage métallique	A-	Stable	A3	Stable	30/06/2020
DEKEL OIL	Côte d'Ivoire	Produits de graine et d'huile de palme	En cours de réévaluation				
Distri-Centre	Côte d'Ivoire	Distribution de produits de la téléphonie mobile	Note expirée				
District d'Abidjan	Côte d'Ivoire	Collectivité locale	BBB	Stable	B	Stable	31/10/2020
Ecobank Burkina Faso	Burkina Faso	Secteur bancaire	Confidentiel				31/07/2020
Ecobank Côte d'Ivoire	Côte d'Ivoire	Secteur bancaire	AA-	Stable	A1	Stable	30/06/2020
Ecobank Sénégal	Sénégal	Secteur bancaire	Confidentiel				31/07/2020
Elite Trading	Côte d'Ivoire	Construction	Note expirée				
Emission obligataire de la ville de Dakar	Sénégal	Instrument Financier	Note expirée				

## Notations Financières (2/3)

Nom de la société	Pays	Secteur/activités	A long Terme		A court terme		Date d'expiration de la note
			Note	Perspective	Note	Perspective	
Etablissement DM	Côte d'Ivoire	Construction	Note expirée				
Etat du Bénin	Bénin	Dettes souveraines	A-	Stable	A2	Stable	31/05/2020
Etat de Côte d'Ivoire	Côte d'Ivoire	Dettes souveraines	A-	Stable	A2	Stable	31/05/2020
Etat du Mali	Mali	Dettes souveraines	Confidentiel				
Etat du Niger	Niger	Dettes souveraines	Confidentiel				
Etat du Togo	Togo	Dettes souveraines	Confidentiel				
FAGACE	Bénin	Garantie institutionnelle	A-	Stable	A2	Stable	30/11/2020
FCTC Energie 5%	Côte d'Ivoire	Titrisation	Confidentiel				
FICOGES	Côte d'Ivoire	Audit et Conseil	Note expirée				
Fonds d'Entretien Routier (FER)	Côte d'Ivoire	Financement de l'entretien des infrastructures routières	A-	Stable	A1	Stable	31/08/2020
GEBAT	Cote d'Ivoire	BTP	Note expirée				
GEFRI-CI	Côte d'Ivoire	Electricité & Froid	Note expirée				
GuarantCo	Royaume-Uni	Garantie institutionnelle	AAA	Stable	A1+	Stable	30/06/2020
IDT	Côte d'Ivoire	Distribution de Tabacs	Note expirée				
Immobiliare	Côte d'Ivoire	Construction	Note expirée				
Klapton	Ile Maurice	Assurance	BBB+	Stable	A1	Stable	30/05/2020
Koffi & Diabaté Développement	Côte d'Ivoire	Construction	Note expirée				
Loyale Assurances SA	Côte d'Ivoire	Assurances IARD	Note expirée				
Loyale Vie SA	Côte d'Ivoire	Assurances VIE	Note expirée				
Nestlé CI	Côte d'Ivoire	Industrie Alimentaire	A-	Stable	A1	Stable	31/10/2020
NSIA Assurance Benin	Bénin	Assurance	Confidentiel				
NSIA Assurance Cote d'Ivoire	Côte d'Ivoire	Assurance	Confidentiel				
NSIA Assurance Gabon	Gabon	Assurance	Confidentiel				
NSIA Assurance Guinée Bissau	Guinée Bissau	Assurance	Note expirée				
NSIA Assurance Sénégal	Sénégal	Assurance	Confidentiel				
NSIA Assurance Togo	Togo	Assurance	Note expirée				
NSIA Assurance Vie Benin	Benin	Assurance	Confidentiel				
NSIA Assurance VIE Côte d'Ivoire	Côte d'Ivoire	Assurance	Confidentiel				
NSIA Assurance Vie Sénégal	Sénégal	Assurance	Confidentiel				
NSIA Assurance Vie Togo	Togo	Assurance	Note expirée				
NSIA Banque	Côte d'Ivoire	Secteur Bancaire	A+	Stable	A1	Stable	31/07/2020
OMNIUM	Mali	Fabrication et distribution de piles	Note expirée				
ONEP	Côte d'Ivoire	Promotion de l'accès à l'eau potable	Note expirée				
ORAGROUP	Togo	Activités de holding financières	A	Stable	A2	Stable	30/06/2020
PAA	Côte d'Ivoire	Activités portuaires	AA-	Stable	A1-	Stable	30/06/2020



**Notations Financières (3/3)**

Nom de la société	Pays	Secteur/activités	A long Terme		A court terme		Date d'expiration de la note
			Note	Perspective	Note	Perspective	
PALMCI	Côte d'Ivoire	Produits de graine et d'huile de palme	A	Stable	A1	Stable	31/05/2020
PASP	Côte d'Ivoire	Service public des opérations portuaires	A	Stable	A2	Stable	30/06/2020
PETRO IVOIRE	Côte d'Ivoire	Distribution de produits pétroliers	A+	Stable	A3	Stable	30/06/2020
Radiant Insurance Company	Rwanda	Assurance	Note expirée				
Resto Plus	Côte d'Ivoire	Restauration collective	Note expirée				
SENELEC	Sénégal	Production, distribution, importation et exportation de l'électricité	Note expirée				
Shelter Afrique	Kenya	Banque	BBB+	Stable	A3	Stable	31/07/2020
SICOGI	Côte d'Ivoire	Construction et gestion immobilière	Note expirée				
SIMAT	Côte d'Ivoire	Manutention et transit	Note expirée				
SIR	Côte d'Ivoire	Raffinage de pétrole brut	Note expirée				
Société Equatoriale des Mines	Gabon	Activités minières	Note expirée				
Société Ivoirienne de Banque	Côte d'Ivoire	Secteur bancaire	AA-	Stable	A1	Stable	30/04/2020
SODECI	Côte d'Ivoire	Distribution Eau	AA-	Stable	A1-	Stable	31/07/2020
Total Côte d'Ivoire	Côte d'Ivoire	Distribution de produits pétroliers	AA+	Stable	A1	Stable	31/10/2020
Sonar Vie	Burkina Faso	Assurance Vie	A	Positive	A1	Positive	31/10/2020
Tropical Distribution	Côte d'Ivoire	Distribution	Note expirée				
Tropical Packaging	Côte d'Ivoire	Industrie métallique	Note expirée				
UIREVI	Côte d'Ivoire	Agriculture d'exportation	Note expirée				
Ville de Dakar	Sénégal	Collectivité locale	Note expirée				
VIP NET	Côte d'Ivoire	Télécommunication	Note expirée				

**Marché des Obligations**
**Obligations Corporates**

	Quantité	Cours de référence	Cours précédent	Coupon d'intérêt	Echéance
DIASPORA BONDS BHS 6,25% 2019-2024		10 000	10000	314,21	10-janv
SENELEC 6,50% 2018-2025	279	10 000	10000	325	27-mars
SHELTER AFRIQUE 6.6% 2014-2021		10 000	10000	10000	08-août
SIFCA 6.90% 2013-2021		2000	2000	5000	28 fév. / 28 août

**Obligations d'Entités Régionales**

	Quantité	Cours de référence	Cours précédent	Coupon d'intérêt	Echéance
BIDC-EBID 6.50% 2014-2021	45	10000	10000	325	28 avr / 28 sep
BIDC-EBID 6.10% 2017-2027	5	9800	9800	610	16-juin
BOAD 5.95% 2014-2021	9	9950	10000	260,82	26-déc
CRRH-UEMOA 6.10% 2012-2022		9950	9950	305	13 fév / 13 août
CRRH-UEMOA 6.10% 2012-2024		10000	10000	305	17 janv / 17 juil
CRRH-UEMOA 6% 2013-2023		10000	10000	300	26 avril / 26 oct
CRRH-UEMOA 6% 2014-2024		9950	9950	300	30 juin / 30 déc
CRRH-UEMOA 5,85% 2015-2025		10000	10000	290,9	04 janv / 04 juil
CRRH-UEMOA 5,85% 2016-2026		10000	10000	290,9	03 janv / 03 juil
CRRH-UEMOA 5,95% 2017-2029		8332,17	8332,17	285,1	17-mai
CRRH-UEMOA 5.95% 2017-2029		9144,67	9144,67	285,1	21-déc.-19
CRRH-UEMOA 6.05% 2018-2033		9333	9333	292,42	21-déc.-19

**Obligations d'Etat**

	Quantité	Cours de référence	Cours précédent	Coupon d'intérêt	Echéance
ETAT DU MALI 6,20% 2016-2023		6666	6666	99,54	23-mai
ETAT DU MALI 6,50% 2017-2024	67	9950	10000	520,36	20-avr
ETAT DU MALI 6,50 % 2018-2025	15	9950	10000	218,44	7-oct
ETAT DU MALI 6,50% 2019-2027		9950	9950	372,95	12-juil
ETAT SENEGAL 6.50% 2013-2023		10000	10000	16,07	29 janv / 29 juil
ETAT SENEGAL 6.5% 2014-2021	25	4000	4000	51,43	27 mai/27 nov
ETAT SENEGAL 6.30% 2015-2025	49	10000	10000	127,38	25 mai / 25 nov
TPBF 6.50% 2013-2020	1	10 000	10000	325	29 mai / 29 nov
TPBF 6.50% 2017-2027	30000	9 960	9990	322,33	31 janv / 31 juil
TPBF 6,50% 2017-2024	128	10 000	10000	325	29-juin
TPBF 6,50% 2018-2025	4008	10 000	10000	325	05-juin
TPBF 6,50% 2018-2025	23	10 000	10000	325	15-mai
TPBF 6,50% 2019-2027		10 000	10000	323,22	06-mai
TPBF 6,50% 2019-2027	6	10 000	9610	325	08-avr
TPBJ 6.50% 2017-2027	336	9 999	10000	650	07-avr
TPBJ 6.50% 2018-2025	500	10 000	10500	325	29-mai
TPCI 6.55% 2014-2022		10 000	10000	655	20-mai
TPCI 3% 2014-2024		10 000	10000	150	19 juin / 19 dec.
TPCI 5.85% 2014-2021		9 800	9800	292,5	19 juin / 19 dec
TPCI 5,99% 2015-2025	17	10 000	10000	599	14/mai/20
TPCI 5,85% 2015-2022	4606	10 000	10000	292,5	05 avr/05 oct
TPCI 6% 2016-2028	80	10 000	10000	600	08-avr
TPCI 5.90% 2016-2026	57	9 800	10000	590	15-juin
TPCI 5.90% 2016-2026		10 000	10000	590	17-nov
TPCI 6.25% 2017-2029		10 000	10000	312,5	31 mars / 30 sep
TPCI 5,95% 2017-2024 A		10 000	10000	297,5	24-avril
TPCI 5,95% 2017-2024 B		10 000	10000	297,5	10-mai
TPCI 6% 2017-2025		10 000	10000	300	29-juin
TPCI 6% 2018-2026		10 000	10000	600	02-août
TPCI 6% 2018-2026	22	10 000	10000	600	19-oct
TPCI 5,95% 2018-2025		10 000	10000	297,5	13-déc
TPCI 5,75% 2019-2026		10 000	10000	575	20-juin
TPCI 2,23% 2019-2026					20-juin
TPCI 5.75% 2019-2026		10 000	10000	575	20-mars
TPCI 6% 2019-2029		10 000	10000	600	20-mars
TPCI 5,75% 2019-2026		10 000	10000	575	20-mars
TPCI 5,75% 2019-2026		10 000	10000	575	11-juil
TPCI 5,80% 2019-2026		10 000	10000	580	04-déc



**Marché des Obligations****Obligations d'Etat**

	Quantité	Cours de référence	Cours précédent	Coupon d'intérêt	Echéance
TRESOR PUBLIC DU NIGER 6,50% 2019-2026	317	10 000	10000	650	28-mars
TRESOR PUBLIC DU NIGER 6,50%2019 – 2026	242	10000	10000	650	01-août
SUKUK ETAT DE COTE D'IVOIRE 5,75% 2015-2020		9990	9990	292,292	28 juin/28 déc
SUKUK ETAT DE COTE D'IVOIRE 5,75% 2016-2023		10000	10000	289,097	7 sept/7 mars
SUKUK ETAT DU SENEGAL 6% 2016-2026		10100	10100	306,667	26 juil/26 janv
SUKUK ETAT DU TOGO 6,5% 2016-2026	6	10000	10100	0	17 août/17 fév

**Bloomfield Investment Corporation**

06 BP 1888 Abidjan 06

Tel: (225) 20 215 747 / (225) 20 215 749

Fax: (225) 20 215 751