

Rapport d'Analyse Boursière

Bloomfield Intelligence

 Semaine 09 – du 25 Février au 1^{er} Mars 2019

(Source BRVM)

Bloomfield Investment Corporation est une agence de notation panafricaine spécialisée dans l'évaluation du risque de crédit. Basée à Abidjan, avec une représentation à Douala et à Kigali, l'agence intervient principalement en Afrique.

Agrément UEMOA AN-001/2012
RWANDA ref/CMA/July/3047/2015

Siège Social Plateau, Tour BIAO-CI, 15^{ème} étage,
Abidjan - Côte d'Ivoire

Site web www.bloomfield-investment.com

Suivez-nous sur le WEB



BRVM 10	↗	9,11%	173,35
BRVM COMPOSITE	↗	6,43%	178,72

Sociétés Cotées 45

	Evol	Valeur
Per moyen *	↗	10,24
Rendement moyen / action *	↘	8,46%
Capitalisation boursière (Mds FCFA)	↗	5 027
Volume transigé (actions)		510 730
Volume transigé (obligations)		14 570
Valeur transigée (actions)		1 550 138 442
Valeur transigée (obligations)		144 790 821

* Calcul sur la base des dernières informations financières publiées sans prise en compte des sociétés en liquidation

Marché des Actions

Les Plus Performants

	Cours	Evol%	Vol	Val (000)	PER	R/A
SONATEL SN	20 000	15,61%	36 028	705 162	11,6	7,5%
CROWN SIEM CI	295	13,46%	2 234	618	49,5	N/A
SETAO CI	170	13,33%	472	77	2,6	N/A
SOGB CI	2 245	9,51%	6 585	14 730	4,7	19,2%

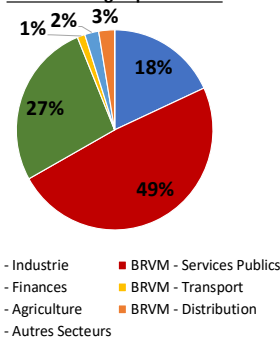
Les Moins Performants

	Cours	Evol%	Vol	Val (000)	PER	R/A
SICABLE CI	1490	-9,15%	4335	6501,82	9,0	6,7%
SOLIBRA CI	45500	-9,00%	27	1263,00	17,6	5,1%
SERVAIR ABIDJAN CI	1190	-8,46%	766	922,37	13,1	8,3%
SOCIETE IVOIRIENNE DE BANQUE CI	2500	-7,24%	4 590	11 511	7,31	7,56%

Indices Sectoriels

	Nb Sociétés	Valeur	Evol%	Evol YTD	Volume	Valeur Transigée (M FCFA)	PER moyen	R/A moyen
BRVM - Industrie	12	49,64	-0,48%	-14,49%	210 634	281	15,0	9,78%
BRVM - Services Publics	4	592,59	13,30%	14,13%	49 360	755	17,0	6,9%
BRVM - Finances	14	63,17	0,98%	-4,48%	186 818	418	6,5	8,3%
BRVM - Transport	2	456,46	2,68%	-6,17%	10 926	20	7,8	9,7%
BRVM - Agriculture	5	118,09	2,58%	-8,27%	20 738	36	8,3	11,3%
BRVM - Distribution	7	242,99	-0,06%	2,71%	31 782	40	14,5	4,8%
BRVM - Autres Secteurs	1	209,76	13,33%	0,00%	472	0	2,6	N/A

Valeur transigée par secteur



L'Evolution du Marché

La BRVM termine cette semaine en hausse, en affichant 173,35 points pour l'indice BRVM 10 (+9,11%) et 178,72 points pour l'indice BRVM Composite (+6,43%). La capitalisation boursière du marché des actions s'établit à 5 027 milliards de francs CFA. Les transactions en valeur du marché des actions s'établissent à 1,5 milliard de francs CFA en fin de semaine, portées principalement par les secteurs « Services Publics » (49%), « Finances » (27%) et « Industrie » (18%). Le titre SONATEL SN réalise la plus importante progression du marché avec un gain de 15,61%, tandis que le titre SICABLE CI affiche la plus forte baisse avec une chute de 9,15%. Sur le marché des matières premières, le cours du pétrole a chuté (-2,31%) ainsi que les cours du cacao (-2,82% à Londres et -2,93% à New York), tandis que le cours du caoutchouc a poursuivi sa tendance haussière cette semaine (+1,71%).

L'avis du Chef Economiste [le titre SAFCA CI]

Le titre SAFCA semble ne pas séduire sur la BRVM. Le nombre de transactions et les volumes échangés sont très faibles : sur toute l'année 2018, en moyenne 1,4 transaction pour un volume moyen de 18,5 titres échangés par semaine. Sur les 2 premiers mois de l'année 2019, le nombre moyen de transactions reste toujours faible (0,9/semaine), même si celles-ci ont porté sur des volumes relativement plus importants (50 titres échangés/semaine) grâce au fractionnement des actions en décembre 2018. Le cours titre a terminé la semaine à 215 FCFA, valeur qu'il affichait à l'entame de l'année 2019. L'entreprise SAFCA n'a pas distribué de dividendes depuis 2011 du fait d'un report à nouveau toujours déficitaire. Les résultats du 1^{er} semestre 2018 de l'entreprise affichent une contraction de 3% du PNB par rapport au 1^{er} semestre de l'année précédente, résultant de la volonté des dirigeants de réduire la production afin de mener un projet visant le renforcement de l'organisation. Le résultat avant impôt a quant à lui fortement progressé et est ressorti à 521 millions FCFA au 1^{er} semestre 2018, alors qu'il était déficitaire (-1 004 millions FCFA) à la même période en 2017. L'entreprise justifie cette hausse par la mise en application de la nouvelle réglementation sur les provisions clients au niveau des comptes sociaux. SAFCA anticipe des résultats en nette amélioration au terme de l'exercice 2018, en raison d'une activité plus dynamique sur le 2^e semestre de l'année. Toutefois, sa capacité à réaliser durablement des profits ainsi qu'une politique de dividendes adéquates seront clés pour l'attractivité du titre.

News BRVM Corporates

□ **[BOAD]** : La Banque Ouest Africaine de Développement (BOAD) procédera le 06 mars 2019 au paiement des intérêts annuels et au remboursement total du capital de l'emprunt obligataire dénommé « BOAD 5,95% 2012-2019 » pour un montant global net d'impôt de 11 487 649 940 FCFA.

□ **[COTE D'IVOIRE]** : Le Trésor Public de la Côte d'Ivoire procédera le 07 mars 2019 au paiement de la marge semestrielle et du remboursement partiel du « SUKUK ETAT DE COTE D'IVOIRE 5,75% 2016-2023 » pour un montant global net d'impôt de 20 625 555 556 FCFA.

□ **[SONATEL]** : La société de téléphonie mobile SONATEL a publié son rapport d'activités au titre de l'exercice 2018. L'entreprise a passé la barre de 1 000 milliards de francs CFA de chiffres d'affaires, en hausse de 5% (soit 1022 milliards francs CFA), portée par l'évolution de la Data et Orange Money. En effet, les clients Data ont progressé de 17,5% tandis que ceux d'Orange Money ont cru de 26,1%. Les contributions à la croissance du chiffre d'affaires ont été respectivement de 41% et 36%. Le résultat net est ressorti stable à 202,3 milliards de francs CFA, après la baisse de 6,3% enregistrée en 2017. La Sonatel demeure leader sur ses différents marchés (Sénégal, Mali, Guinée et Guinée Bissau), excepté celui de la Sierra Leone où il est le challenger.

News Marché

□ **[AFRIQUE]** : L'Alliance pour l'Inclusion Financière (AFI) a procédé le 27 février 2019 à l'ouverture officielle son Bureau Régional pour l'Afrique et le Moyen-Orient à Abidjan, en Côte d'Ivoire. Ce bureau est hébergé et équipé respectivement par le Ministère ivoirien de l'Economie et des Finances et la BCEAO. Avec l'établissement de ce bureau régional, l'AFI cherche à assurer une plus grande proximité avec ses membres en Afrique et au Moyen-Orient et à répondre efficacement à leurs besoins. Il accroît également la capacité de l'institution à aider ses membres en travaillant sur des priorités régionales spécifiques, en partageant les connaissances régionales et en traduisant les enjeux mondiaux d'inclusion financière en actions concrètes aux niveaux régional et national.

□ **[GABON]** : La Banque Mondiale a octroyé un prêt de 200 millions \$ au Gabon afin de soutenir le pays dans ses efforts d'assainissement budgétaire et de diversification de l'économie. Cet appui budgétaire fait partie d'une réponse coordonnée à la récente crise économique du Gouvernement gabonais, des pays membres de la CEMAC ainsi que des différents partenaires techniques et financiers. L'opération s'articule autour de 3 axes stratégiques. Le premier vise à renforcer la soutenabilité financière et l'efficacité de la gestion des finances publiques, particulièrement en accroissant l'efficacité et la transparence de la collecte de recettes, à contrôler l'évolution de la masse salariale et à améliorer la performance des agents publics, ainsi que l'efficience et la transparence des dépenses publiques. Le deuxième axe entend renforcer la compétitivité du Gabon grâce à l'amélioration du climat des affaires et au renforcement des services des TIC. Enfin, le troisième cible les Gabonais économiquement faibles, permettant de jeter les bases d'une amélioration de l'efficacité de la prestation des soins de santé et d'accroître l'efficacité des filets sociaux.

Marché des Actions
Secteur Industrie

	Cours référence	Evol%	Vol	Val (000)	PER	R/A	Ratio marge nette	ROE
SICABLE CI	1 490	-9,15%	4 335	6 502	9,00	6,71%	7,9%	16,0%
FILTISAC CI	1 390	-0,71%	1 945	2 578	7,87	11,60%	5,4%	9,1%
NEI-CEDA CI	190	0,00%	200	38	4,79	N/A	8,3%	N/A
NESTLE CI	825	1,23%	288	233	N/A	N/A	-2,9%	N/A
CROWN SIEM CI	295	13,46%	2 234	618	49,54	5,74%	0,8%	3,1%
AIR LIQUIDE CI	400	0,00%	1 107	443	N/A	15,75%	-13,2%	N/A
SOLIBRA CI	45 500	-9,00%	27	1 263	17,62	5,10%	2,2%	4,2%
SMB CI	4 845	7,07%	3 108	15 076	5,03	9,29%	8,3%	97,7%
SITAB CI	1 275	7,14%	194 389	247 843	N/A	16,17%	-6,9%	N/A
TRITURAF CI-Ste en Liquidation	490	0,00%	N/A	0	N/A	N/A	N/A	N/A
UNILEVER CI	5 135	0,00%	16	82	N/A	N/A	-6,0%	16,3%
UNIWAX CI	2 200	4,76%	2 985	6 517	11,37	7,90%	10,7%	18,1%

Secteur Services Publics

	Cours référence	Evol%	Vol	Val (000)	PER	R/A	Ratio marge nette	ROE
CIE CI	1 285	-1,15%	1 581	2 053	36,22	2,49%	0,3%	10,6%
ONATEL BF	4 285	4,38%	10 530	44 529	10,30	8,49%	17,4%	40,9%
SODE CI	3 000	-3,23%	1 221	3 670	9,92	9,00%	3,0%	20,7%
SONATEL SN	20 000	15,61%	36 028	705 162	11,60	7,50%	17,7%	24,1%

Secteur Finances

	Cours référence	Evol%	Vol	Val (000)	PER	R/A	Ratio marge nette	ROE
BICI CI	5 295	-2,84%	90	484	9,5	4,03%	N/A	22,4%
BANK OF AFRICA BN	3 980	-2,93%	5 274	21 396	5,41	10,23%	84,6%	16,4%
BANK OF AFRICA BF	5 005	0,20%	3 344	16 686	7,31	7,15%	82,6%	20,9%
BANK OF AFRICA CI	3 500	2,94%	7 478	24 488	6,45	8,43%	93,6%	23,9%
BANK OF AFRICA M	2 200	0,23%	803	1 729	4,52	13,18%	N/A	24,0%
BANK OF AFRICA NG	3 900	-2,38%	2 261	8 923	6,96	9,72%	90,6%	21,1%
BANK OF AFRICA S	1 700	-5,56%	6 763	11 593	4,03	9,41%	40,1%	10,6%
CORIS BANK INTERNATIONAL BF	7 900	7,48%	11 698	83 468	12,92	4,25%	83,7%	16,1%
ECOBANK CÔTE D'IVOIRE	3 800	0,00%	8 093	29 432	7,88	9,71%	82,5%	19,1%
ECOBANK TRANS. INCORP. TG	20	5,26%	110 428	2 099	2,85	6,04%	52,4%	5,4%
NSIA BANQUE CI	4 495	1,01%	716	3 239	5,33	10,37%	30,7%	19,9%
SAFCA CI	215	0,00%	165	35	N/A	N/A	-0,7%	-7,9%
SGB CI	7 990	-1,36%	25 115	202 639	6,27	7,32%	89,4%	30,9%
SOCIETE IVOIRIENNE DE BANQUE CI	2 500	-7,24%	4 590	11 511	5,55	7,56%	75,9%	24,9%

Secteur Distribution

	Cours référence	Evol%	Vol	Val (000)	PER	R/A	Ratio marge nette	ROE
SERVAIR ABIDJAN CI	1 190	-8,46%	766	922	13,08	8,32%	6,5%	23,7%
BERNABE CI	1 825	0,27%	297	560	5,70	3,45%	5,1%	15,7%
CFAO CI	535	1,90%	270	142	23,86	1,85%	4,5%	19,2%
TRACTAFRIC MOTORS CI	122 000	0,00%	0	0	28,58	3,15%	1,2%	9,6%
VIVO ENERGY CI	900	0,56%	3 040	2 710	11,33	4,76%	1,5%	20,1%
TOTAL CI	1 270	-5,58%	20 949	27 146	7,67	8,15%	2,7%	27,6%
TOTAL SN	1 400	8,53%	6 460	8 869	10,97	4,02%	1,4%	21,2%

Secteur Transport

	Cours référence	Evol%	Vol	Val (000)	PER	R/A	Ratio marge nette	ROE
BOLLORE AFRICA LOGISTICS CI	1 875	2,74%	10 926	19 744	7,77	9,71%	14,6%	42,9%
MOVIS CI	2 450	0,00%	0	0	N/A	N/A	-6,6%	28,3%

Marché des Actions
Secteur Agriculture

	Cours référence	Evol%	Vol	Val (000)	PER	R/A	Ratio marge nette	ROE
PALM CI	1 600	0,31%	3 437	5 364	2,84	15,84%	6,6%	9,9%
SUCRIVOIRE	900	0,56%	8 284	7 307	5,61	8,00%	5,6%	6,4%
SICOR CI	3 605	0,00%	0	0	21,42	N/A	6,8%	5,3%
SOGB CI	2 245	9,51%	6 585	14 730	4,65	19,24%	12,3%	17,7%
SAPH CI	3 400	0,15%	2 432	8 238	6,76	2,29%	10,0%	16,3%

Autres Secteurs

	Cours référence	Evol%	Vol	Val (000)	PER	R/A	Ratio marge nette	ROE
SETAO CI	170	13,33%	472	77	2,61	N/A	21,5%	N/A

Autres Marchés
Devises*

	Cours	Evol
USD / XOF	577,35	-0,13%
GBP / XOF	764,98	1,54%
EUR / XOF	655,96	0,00%
JPY / XOF	5,16	-1,15%
CNY / XOF	86,09	0,07%
ZAR / XOF	40,86	-1,06%
NGN / XOF	1,59	-0,40%
EGP / XOF	32,96	0,00%
KES / XOF	5,77	0,04%

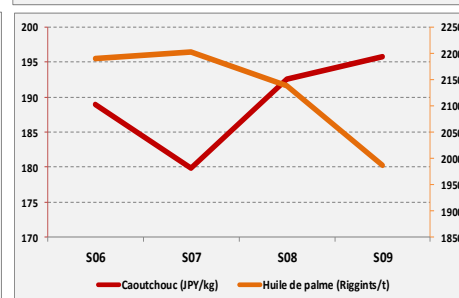
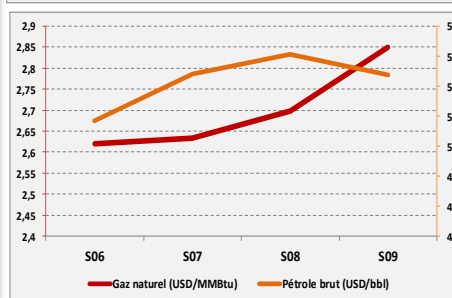
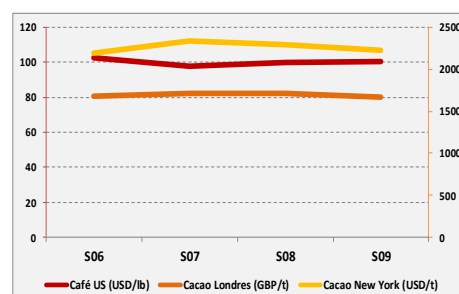
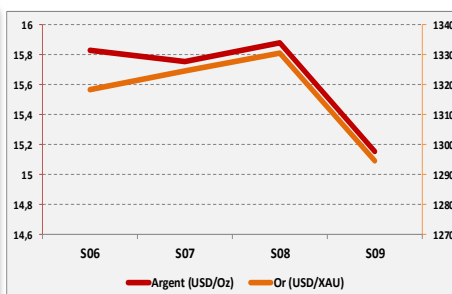
Marchés Financiers Africains

Johannesburg Stock Exchange	ALL SHARE INDEX	↑	1,30%	56203,11
Nairobi Stock Exchange	NSE ALL SHARE INDEX	↓	-1,53%	152,56
Nigerian Stock Exchange	ALL SHARE INDEX	↓	-2,28%	31827,24
Egyptian Exchange	EGX 100 INDEX	↑	0,02%	1812,01
Casablanca Stock Exchange	MOROCCAN ALL SHARE INDEX	↓	-1,18%	11163,7

* Évolution hebdomadaire du cours moyen (arrêté la veille de la clôture de la bourse)

Matières Premières

	Cours	Evol
Argent (USD/Oz)	15,155	-4,57%
Or (USD/XAU)	1294,45	-2,72%
Gaz naturel (USD/MMBtu)	2,849	5,56%
Pétrole brut (USD/bbl)	55,77	-2,31%
Cacao Londres (GBP/t)	1663,33	-2,82%
Cacao New York (USD/t)	2223	-2,93%
Café US (USD/lb)	100,3	0,40%
Caoutchouc (JPY/kg)	195,8	1,71%
Huile de palme (Riggints/t)	1986	-7,11%



Notations Financières (1/3)

Nom de la société	Pays	Secteur/activités	A long Terme		A court terme		Date d'expiration de la note	
			Note	Perspective	Note	Perspective		
Air Côte d'Ivoire	Côte d'Ivoire	Compagnie Aérienne	En cours de réévaluation					
Alios Finance Cameroun	Cameroun	Financement par crédit bail	Confidentiel					31/08/2019
Alios Finance Cote d'Ivoire	Côte d'Ivoire	Financement par crédit bail	BBB+	Stable	A1	Stable	31/08/2019	
ANSUT	Côte d'Ivoire	Télécommunications	Confidentiel					30/10/2019
AVENI - RE	Côte d'Ivoire	Réassurances	A-	Stable	A2	Stable	Note expirée	
Bank Of Africa - Benin	Benin	Secteur Bancaire	A+	Stable	A1	Stable	30/04/2019	
Bank Of Africa - Burkina Faso	Burkina Faso	Secteur Bancaire	A	Stable	A1	Stable	31/05/2019	
Bank Of Africa - Côte d'Ivoire	Côte d'Ivoire	Secteur Bancaire	A	Positive	A2	Stable	30/04/2019	
Bank Of Africa - Mali	Mali	Secteur Bancaire	A-	Stable	A2	Stable	31/05/2019	
Bank Of Africa - Niger	Niger	Secteur Bancaire	A-	Stable	A2	Stable	31/05/2019	
Bank Of Africa - Sénégal	Sénégal	Secteur Bancaire	A-	Stable	A2	Stable	31/05/2019	
Bank Of Africa - West Africa	Côte d'Ivoire	Activités de holding	Confidentiel					31/05/2019
BERNABE	Côte d'Ivoire	Distribution de produits de quincaillerie, de matériel industriel, de produits métallurgiques et de matériaux de construction	A+	Stable	A1	Stable	30/06/2019	
Caisse Régionale de Refinancement Hypothécaire	UEMOA	Institution financière	AA+	Stable	A1+	Stable	31/05/2019	
CAMTEL	Cameroun	Télécommunication	En cours de réévaluation					
CI Energies	Côte d'Ivoire	Suivi du secteur de l'énergie et des travaux d'infrastructure électrique	Confidentiel					Note expirée
CIE	Côte d'Ivoire	Electricité	AA+	Stable	A1+	Stable	31/07/2019	
Commune du Plateau	Côte d'Ivoire	Collectivité locale	BBB-	Stable	A2	Stable	Note expirée	
Côte d'Ivoire Céréales	Côte d'Ivoire	Transformation du maïs et du riz / Emission obligataire	Confidentiel					Note expirée
CROWN SIEM CI	Côte d'Ivoire	Emballage métallique	A-	Stable	A3	Stable	30/06/2019	
DEKEL OIL	Côte d'Ivoire	Produits de graine et d'huile de palme	En cours de réévaluation					
District d'Abidjan	Côte d'Ivoire	Collectivité locale	En cours de réévaluation					
Ecobank Côte d'Ivoire	Côte d'Ivoire	Secteur bancaire	AA-	Stable	A1	Stable	31/03/2019	
Emission obligataire de la ville de Dakar	Sénégal	Instrument Financier	A	Stable	A1	Stable	Note expirée	
Etat de Côte d'Ivoire	Côte d'Ivoire	Dettes souveraines	A-	Stable	A2	Stable	31/07/2019	
Etat du Mali	Mali	Dettes souveraines	En cours d'évaluation					
Etat du Niger	Niger	Dettes souveraines	En cours d'évaluation					
Etat du Togo	Togo	Dettes souveraines	En cours d'évaluation					

Notations Financières (2/3)

Nom de la société	Pays	Secteur/activités	A long Terme		A court terme		Date d'expiration de la note	
			Note	Perspective	Note	Perspective		
FAGACE	Bénin	Garantie institutionnelle	En cours d'évaluation					
FCTC Energie 5%	Côte d'Ivoire	Titrisation	Confidentiel					
FICOGES	Côte d'Ivoire	Audit et Conseil	Confidentiel					Note expirée
Fonds d'Entretien Routier (FER)	Côte d'Ivoire	Financement de l'entretien des infrastructures routières	A-	Stable	A1	Stable	31/08/2019	
GuarantCo	Royaume-Uni	Garantie institutionnelle	AAA	Stable	A1+	Stable	30/06/2019	
IDT	Côte d'Ivoire	Distribution de Tabacs	Confidentiel					30/09/2019
Immobiliare	Côte d'Ivoire	Construction	En cours d'évaluation					
Klaption	Ile Maurice	Assurance	BBB+	Stable	A1-	Stable	31/05/2019	
Koffi & Diabaté Développement	Côte d'Ivoire	Construction	BBB+	Stable	A3	Stable	Note expirée	
Loyale Assurances SA	Côte d'Ivoire	Assurances IARD	BB-	Négative	C	Négative	Note expirée	
Loyale Vie SA	Côte d'Ivoire	Assurances VIE	BBB+	Stable	A2	Stable	30/06/2019	
Nestlé CI	Côte d'Ivoire	Industrie Alimentaire	A-	Stable	A1-	Stable	30/09/2019	
NSIA Assurance Benin	Bénin	Assurance	Confidentiel					31/07/2019
NSIA Assurance Cote d'Ivoire	Côte d'Ivoire	Assurance	Confidentiel					31/05/2019
NSIA Assurance Gabon	Gabon	Assurance	Confidentiel					31/05/2019
NSIA Assurance Guinée Bissau	Guinée Bissau	Assurance	Confidentiel					Note expirée
NSIA Assurance Sénégal	Sénégal	Assurance	Confidentiel					30/06/2019
NSIA Assurance Togo	Togo	Assurance	Confidentiel					30/06/2019
NSIA Assurance Vie Benin	Benin	Assurance	Confidentiel					31/07/2019
NSIA Assurance VIE Côte d'Ivoire	Côte d'Ivoire	Assurance	Confidentiel					30/06/2019
NSIA Assurance Vie Sénégal	Sénégal	Assurance	Confidentiel					30/06/2019
NSIA Assurance Vie Togo	Togo	Assurance	Confidentiel					30/06/2019
NSIA Banque	Côte d'Ivoire	Secteur Bancaire	A+	Stable	A1	Stable	30/04/2019	
OMNIUM	Mali	Fabrication et distribution de piles	BBB+	Stable	A3	Stable	Note expirée	
ONEP	Côte d'Ivoire	Promotion de l'accès à l'eau potable	En cours de réévaluation					
ORAGROUP	Togo	Activités de holding financières	A	Stable	A2	Stable	30/04/2019	
PAA	Côte d'Ivoire	Activités portuaires	A+	Positive	A1-	Stable	30/06/2019	

Notations Financières (3/3)

Nom de la société	Pays	Secteur/activités	A long Terme		A court terme		Date d'expiration de la note
			Note	Perspective	Note	Perspective	
PALMCI	Côte d'Ivoire	Produits de graine et d'huile de palme	A-	Stable	A1	Stable	31/05/2019
PASP	Côte d'Ivoire	Service public des opérations portuaires	A	Stable	A2	Stable	31/05/2019
PETRO IVOIRE	Côte d'Ivoire	Distribution de produits pétroliers	A+	Stable	A3	Stable	31/05/2019
Radiant Insurance Company	Rwanda	Assurance	Confidentiel				Note expirée
SENELEC	Sénégal	Production, distribution, importation et exportation de l'électricité	Note retirée				
Shelter Afrique	Kenya	Banque	BBB+	Stable	A3	Stable	31/05/2019
SICOGI	Côte d'Ivoire	Construction et gestion immobilière	Confidentiel				Note expirée
SIMAT	Côte d'Ivoire	Manutention et transit	Confidentiel				Note expirée
SIR	Côte d'Ivoire	Raffinage de pétrole brut	Confidentiel				Note expirée
Société Equatoriale des Mines	Gabon	Activités minières	Confidentiel				Note expirée
Société Ivoirienne de Banque	Côte d'Ivoire	Secteur bancaire	A+	Positive	A1	Stable	30/04/2019
SODECI	Côte d'Ivoire	Distribution Eau	AA-	Stable	A1-	Stable	31/08/2019
Total Côte d'Ivoire	Côte d'Ivoire	Distribution	En cours d'évaluation				
Sonar Vie	Burkina Faso	Assurance Vie	A	Stable	A1	Stable	31/10/2019
Tropical Distribution	Côte d'Ivoire	Distribution	Confidentiel				Note expirée
Tropical Packaging	Côte d'Ivoire	Industrie métallique	Confidentiel				Note expirée
UIREVI	Côte d'Ivoire	Agriculture d'exportation	Confidentiel				Note expirée
Ville de Dakar	Sénégal	Collectivité locale	BBB+	Stable	A3	Positive	Note expirée
VIP NET	Côte d'Ivoire	Télécommunication	Confidentiel				Note expirée

Marché des Obligations
Obligations Corporates

	Quantité	Cours de référence	Cours précédent	Coupon d'intérêt	Echéance
ORAGROUP 6.75% 2013-2019		10 000	10000	10000	04 juin/ 04 déc
SENELEC 6,50% 2018-2025	6	10 000	10000	325	27-mars
SHELTER AFRIQUE 6.6% 2014-2021		9 950	10000	10000	08-août
SIFCA 6.90% 2013-2021		4000	5000	5000	28 fév. / 28 août

Obligations d'Entités Régionales

	Quantité	Cours de référence	Cours précédent	Coupon d'intérêt	Echéance
BIDC-EBID 6.50% 2014-2021		10 000	10000	325	28 avr/ 28 sep
BIDC-EBID 6.10% 2017-2027		9 800	9800	610	16-juin
BOAD 5.95% 2012-2019		10 000	10000	595	06-mars
BOAD 5.95% 2014-2021		9 950	9950	260,82	26-déc
CRRH-UEMOA 6.10% 2012-2022		10 000	10000	305	13 fév / 13 août
CRRH-UEMOA 6.10% 2012-2024		10 000	10000	305	17 janv / 17 juil
CRRH-UEMOA 6% 2013-2023		10 000	10000	300	26 avril / 26 oct
CRRH-UEMOA 6% 2014-2024		9 950	9950	300	30 juin / 30 déc
CRRH-UEMOA 5,85% 2015-2025	32	10 000	9980	290,9	04 janv / 04 juil
CRRH-UEMOA 5,85% 2016-2026		9 592	9592	290,9	03 janv / 03 juil
CRRH-UEMOA 5,95% 2017-2029	21	9 167	9121,17	285,1	17-mai

Obligations d'Etat

	Quantité	Cours de référence	Cours précédent	Coupon d'intérêt	Echéance
ETAT DU MALI 6,20% 2016-2023	2	8 333	8228,84	620	23-mai
ETAT DU MALI 6,50% 2017-2024	78	9 800	9860	650	20-avr
ETAT SENEGAL 6.70% 2012-2019		2 000	2000	670	14-déc
ETAT SENEGAL 6.50% 2013-2023		10 000	10000	325	29 janv / 29 juil
ETAT SENEGAL 6.5% 2014-2021	120	5 999	6000	325	27 mai/27 nov
ETAT SENEGAL 6.30% 2015-2025	196	10 000	10000	313,28	25 mai / 25 nov
TPBF 6.50% 2013-2020		10 000	10000	325	29 mai / 29 nov
TPBF 6.50% 2017-2027		9 985	9985	322,33	31 janv / 31 juil
TPBF 6,50% 2017-2024	280	10 000	9940	325	29-juin
TPBF 6,50% 2018-2025		10 000	10000	325,89	05-juin
TPBF 6,50% 2018-2025		10 000	10000	325	15-mai
TPBJ 6.50% 2017-2027	1955	9 800	9800	650	07-avr
TPBJ 6.50% 2018-2025	175	10 000	10000	325	29-nov
TPCI 6.55% 2014-2022	8	9 790	9800	655	20-mai
TPCI 3% 2014-2024		10 000	10000	150	19 juin / 19 dec.
TPCI 5.85% 2014-2021		10 000	10000	292,5	19 juin / 19 dec
TPCI 5,99% 2015-2025		10 000	10000	599	14-mai
TPCI 5,85% 2015-2022	803	10 000	10000	599	05 avr/05 oct
TPCI 6% 2016-2028	2501	10 000	9800	600	08-avr
TPCI 5.90% 2016-2026	35	10 000	10000	590	15-juin
TPCI 5.90% 2016-2026	3	10 000	10000	590	17-nov
TPCI 6.25% 2017-2029		10 000	10000	312,5	31 mars / 30 sep.
TPCI 5,95% 2017-2024 A	58	10 000	9950	297,5	24-oct
TPCI 5,95% 2017-2024 B		10 000	10000	297,5	10-nov
TPCI 6% 2017-2025		10 000	10000	300	29-déc
TPCI 6% 2018-2026		10 000	10000		02-août
TPTG 6,90% 2018-2023	8297	10 000	10000	213,48	26-juil
SUKUK ETAT DE COTE D'IVOIRE 5,75% 2015-2020		9 990	9990	292,292	28 juin/28 déc
SUKUK ETAT DE COTE D'IVOIRE 5,75% 2016-2023		10 000	10000	289,097	7 sept/7 mars
SUKUK ETAT DU SENEGAL 6% 2016-2026		10 000	10000	306,667	26 juil/26 janv
SUKUK ETAT DU TOGO 6,5% 2016-2026		10 000	10000	0	17 août/17 fév

**Bloomfield Investment Corporation**

06 BP 1888 Abidjan 06

Tel: (225) 20 215 747 / (225) 20 215 749

Fax: (225) 20 215 751