

Rapport d'Analyse Boursière

Bloomfield Intelligence

Semaine 07- du 10 Février au 14 Février 2020

(Source BRVM)

Bloomfield Investment Corporation est une agence de notation panafricaine spécialisée dans l'évaluation du risque de crédit. Basée à Abidjan, avec une représentation à Douala et à Kigali, l'agence intervient principalement en Afrique.

Agrément UEMOA AN-001/2012
RWANDA ref/CMA/July/3047/2015

Siège Social Cocody Riviera 3 – Rue E104.
Abidjan - Cote d'Ivoire

Site web www.bloomfield-investment.com

Suivez-nous sur le WEB



BRVM 10 ↓ -2,16% **132,69**

BRVM COMPOSITE ↓ -2,66% **144,71**

Sociétés Cotées 46

	Evol	Valeur
Per moyen *	↓	9,78
Rendement moyen / action *	↑	10,13%
Capitalisation boursière (Mds FCFA)	↓	4 308
Volume transigé (actions)		763 051
Volume transigé (obligations)		241 278
Valeur transigée (actions)		1 024 394 071
Valeur transigée (obligations)		1 099 042 645

* Calcul sur la base des dernières informations financières publiées sans prise en compte des sociétés en liquidation

Marché des Actions

Les Plus Performants

	Cours	Evol%	Vol	Val (000)	PER	R/A
TRACTAFRIC MOTORS CI	3 345	7,38%	2 093	6 997	17,2	4,5%
AIR LIQUIDE CI	240	4,35%	214	51	N/A	26,3%
NEI-CEDA CI	150	3,45%	5 652	810	2,5	N/A
BANK OF AFRICA M	1 180	2,61%	6 625	11 376	2,3	23,0%

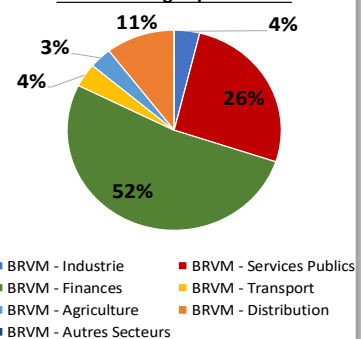
Les Moins Performants

	Cours	Evol%	Vol	Val (000)	PER	R/A
UNIWAX CI	1500	-13,79%	15170	23467,82	7,4	12,1%
SUCRIVOIRE	585	-13,33%	3292	2072,35	N/A	12,3%
SICABLE CI	600	-13,04%	5898	3703,54	4,7	12,5%
SERVAIR ABIDJAN CI	1360	-10,53%	5791	8367,79	9,8	12,1%

Indices Sectoriels

	Nb Sociétés	Valeur	Evol%	Evol YTD	Volume	Valeur Transigée (M FCFA)	PER moyen	R/A moyen
BRVM - Industrie	12	35,72	-3,46%	-4,90%	33 887	39	14,1	16,3%
BRVM - Services Publics	4	432,71	-2,56%	-11,96%	40 698	269	9,2	10,1%
BRVM - Finances	16	55,53	-2,80%	-6,63%	534 805	535	8,5	8,6%
BRVM - Transport	2	462,23	0,00%	26,03%	20 644	39	9,9	9,7%
BRVM - Agriculture	5	88,26	-7,28%	2,98%	19 474	35	9,5	8,7%
BRVM - Distribution	7	240,45	-0,78%	-6,48%	113 112	107	9,5	7,6%
BRVM - Autres Secteurs	1	333,15	-6,90%	3,85%	431	0	9,9	N/A

Valeur transigée par secteur



L'Evolution du Marché

La BRVM termine cette semaine en baisse, en affichant 132,69 points pour l'indice BRVM 10 (-2,16%) et 144,71 points pour l'indice BRVM Composite (-2,66%). La capitalisation boursière du marché des actions s'établit à 4 308 milliards de francs CFA. Les transactions en valeur du marché des actions s'établissent à 1 024 millions de francs CFA en fin de semaine, portées principalement par les secteurs « Services Publics » (26%) et « Finances » (52%). Le titre TRACTAFRIC MOTORS CI réalise la plus importante progression du marché avec un gain de 7,38%, tandis que le titre UNIWAX CI affiche la plus forte baisse avec une chute de 13,79%. Sur le marché des matières premières, les cours du pétrole brut et du caoutchouc se reprennent, terminant la semaine respectivement en hausse de 3,97% et 4,28%.

L'avis du Chef Economiste [le titre NSIA BANQUE CI]

Le produit net bancaire de NSIA banque Côte d'Ivoire s'établit à 46 948 millions de FCFA au 30 septembre 2019, soit un repli de 10% comparativement à la même période de l'année précédente. Le recul du produit net bancaire proviendrait de la baisse des commissions et de la contraction de la marge d'intérêts induite par le coût relativement élevé des ressources selon la banque. S'agissant du résultat net, il s'est contracté de 15% passant de 8 944 millions de FCFA le 30 septembre 2018 à 7 569 millions de FCFA au terme du troisième trimestre 2019. Sur le marché boursier, l'action NSIA s'échange à 6 470 FCFA au 31 décembre 2019 contre 6 000 FCFA au début de l'année, soit une plus-value de 7,83% qui reflète plus la forte remontée de la valeur du titre sur le dernier mois de l'année. En 2020, le titre affiche une tendance globalement baissière et s'échange à 4 500 FCFA à la clôture de la séance du 14 février 2020, soit une diminution de 30,4%. Sur le moyen terme, l'évolution du titre dépendra fortement de la publication des résultats annuels de l'exercice 2019. Néanmoins, les perspectives opérationnelles de la banque en 2020 s'annoncent positives en lien avec son opération de titrisation en cours et l'intensification de son engagement au profit des PME/ TPE avec la signature d'une convention avec la Société Financière Internationale.

News BRVM Corporates

❑ **[ETI]** : Le Groupe Ecobank signe un partenariat de transfert d'argent international avec Alipay pour offrir des services financiers plus inclusifs aux utilisateurs. Ce partenariat facilitera la réalisation des transferts en temps réel sur Rapidtransfer, la solution de transfert d'argent de Ecobank, au profit des utilisateurs de la plateforme Alipay, particulièrement les clients de la diaspora.

❑ **[SHELTER AFRIQUE]**: SHELTER AFRIQUE procédera, le 28 février 2020, au paiement des intérêts semestriels et au remboursement partiel du capital de son emprunt obligataire dénommé « SHELTER AFRIQUE 6,6% 2014-2021.

❑ **[TRESOR DU TOGO]** : Le 14 février 2020 le Trésor Togolais a émis des obligations pour un montant global de 25 milliards de FCFA sur 3 ans avec des taux d'intérêt de 6,15%. Au terme de cette opération, le Trésor Togolais a retenu les soumissions pour un montant global de 27,5 milliards de FCFA avec un rendement pondéré de 6,14%. Le taux de couverture du montant mis en adjudication était de 211,35%.

News Marché

❑ **[BENIN]** : Bouygues Bâtiment International (BBI) signe un contrat pour la construction et l'équipement du Centre Hospitalier Universitaire d'Abomey-Calavi avec le ministère de la Santé béninois pour un montant total de 175 millions d'euros. Ce projet bénéficie de la garantie partielle de la Banque Publique d'Investissement française (BPI France). Les travaux de construction de cet hôpital qui s'étendra sur un site de 15 hectares, s'étaleront sur une période de 36 mois.

❑ **[SENEGAL]** : Le Sénégal et la Mauritanie ont signé un contrat d'achat et de vente du gaz naturel liquéfié de la première phase d'exploitation du champ Grand Tortue Ahmeyim (GTA), prévu en 2022. La première phase de ce contrat correspond à une production de 2,5 millions de tonnes de gaz naturel liquéfié par an, et 70 millions de pieds cubes par jour de gaz (environ 500 mégawatts électrique pour les deux marchés domestiques). Ces quantités seront « équitablement » partagées entre les deux pays. Cette signature marque ainsi la volonté du Sénégal et de la Mauritanie de mutualiser leurs efforts pour profiter au mieux des ressources gazières.

Marché des Actions
Secteur Industrie

	Cours référence	Evol%	Vol	Val (000)	PER	R/A	Ratio marge nette	ROE
SICABLE CI	600	-13,04%	5 898	3 704	4,66	12,50%	7,9%	16,0%
FILTISAC CI	1 190	-0,83%	1 253	1 498	9,97	9,24%	5,4%	9,1%
NEI-CEDA CI	150	3,45%	5 652	810	2,47	N/A	8,3%	N/A
NESTLE CI	290	-1,69%	1 302	373	7,81	N/A	-2,9%	N/A
CROWN SIEM CI	125	0,00%	1 751	219	N/A	13,54%	N/A	N/A
AIR LIQUIDE CI	240	4,35%	214	51	N/A	26,25%	-1,1%	N/A
SOLIBRA CI	45 195	0,00%	26	1 168	57,01	3,03%	2,2%	4,2%
SMB CI	3 090	-3,44%	2 588	8 039	3,06	14,56%	8,3%	97,7%
SITAB CI	585	0,86%	33	19	N/A	35,25%	-3,0%	N/A
TRITURAF CI-Ste en Liquidation	490	0,00%	N/A	0	N/A	N/A	N/A	N/A
UNILEVER CI	2 500	0,00%	0	0	N/A	N/A	-6,0%	16,3%
UNIWAX CI	1 500	-13,79%	15 170	23 468	7,41	12,12%	10,8%	18,9%

Secteur Services Publics

	Cours référence	Evol%	Vol	Val (000)	PER	R/A	Ratio marge nette	ROE
CIE CI	1 260	-6,32%	13 300	16 908	14,31	6,29%	0,3%	10,6%
ONATEL BF	2 765	0,55%	11 321	31 341	5,91	14,81%	17,4%	40,9%
SODE CI	2 985	-7,15%	1 260	3 883	9,38	9,05%	2,9%	21,7%
SONATEL SN	14 600	-2,67%	14 817	217 013	7,22	10,27%	17,7%	24,1%

Secteur Finances

	Cours référence	Evol%	Vol	Val (000)	PER	R/A	Ratio marge nette	ROE
BICI CI	5 300	-6,19%	610	2 359	9,02	3,45%	20,1%	18,2%
BANK OF AFRICA BN	3 835	-0,65%	8 687	32 710	6,11	10,85%	84,6%	16,4%
BANK OF AFRICA BF	3 400	-8,60%	8 553	29 958	4,33	10,76%	82,6%	20,9%
BANK OF AFRICA CI	3 000	-9,09%	7 430	19 923	5,13	10,20%	93,6%	23,9%
BANK OF AFRICA M	1 180	2,61%	6 625	11 376	2,88	22,97%	124,9%	24,0%
BANK OF AFRICA NG	3 405	-5,42%	16 771	49 531	5,77	11,33%	90,6%	21,1%
BANK OF AFRICA S	1 535	-5,54%	11 309	49 179	3,23	10,42%	40,1%	10,6%
CORIS BANK INTERNATIONAL BF	7 800	0,00%	19 203	135 653	10,17	5,15%	83,7%	16,1%
ECOBANK CÔTE D'IVOIRE	2 900	-6,45%	109 628	93 433	7,71	8,31%	82,5%	19,1%
ECOBANK TRANS. INCORP. TG	13	0,00%	328 056	10 000	1,29	9,29%	52,4%	5,4%
NSIA BANQUE CI	4 500	-7,22%	1 163	5 076	8,55	4,32%	30,7%	19,9%
ORAGROUP TOGO	3 900	-2,50%	6 178	24 403	9,09	1,45%	20,3%	20,5%
SAFCA CI	345	0,00%	4 553	38 767	41,81	N/A	-0,7%	-7,9%
SGB CI	8 515	-0,06%	3 609	26 598	6,33	2,42%	89,4%	30,9%
SOCIETE IVOIRIENNE DE BANQUE CI	2 650	-1,85%	2 430	6 492	5,71	9,51%	75,9%	24,9%

Secteur Distribution

	Cours référence	Evol%	Vol	Val (000)	PER	R/A	Ratio marge nette	ROE
SERVAIR ABIDJAN CI	1 360	-10,53%	5 791	8 368	9,83	12,13%	6,5%	23,7%
BERNABE CI	700	0,00%	2 830	1 978	2,81	6,43%	5,1%	15,7%
CFAO CI	450	0,00%	40 937	18 415	12,58	7,00%	4,5%	19,2%
TRACTAFRIC MOTORS CI	3 345	7,38%	2 093	6 997	17,02	4,50%	1,2%	9,6%
VIVO ENERGY CI	800	-5,88%	28 370	23 086	9,35	8,04%	1,5%	21,6%
TOTAL CI	1 390	0,00%	5 588	7 788	7,59	7,80%	3,0%	30,5%
TOTAL SN	1 450	0,00%	27 503	39 883	7,45	7,26%	1,4%	21,2%

Secteur Transport

	Cours référence	Evol%	Vol	Val (000)	PER	R/A	Ratio marge nette	ROE
BOLLORE AFRICA LOGISTICS CI	1 900	0,00%	20 644	39 000	9,94	9,68%	14,6%	42,9%
MOVIS CI	2 395	0,00%	0	0	N/A	N/A	-6,6%	28,3%

Marché des Actions
Secteur Agriculture

	Cours référence	Evol%	Vol	Val (000)	PER	R/A	Ratio marge nette	ROE
PALM CI	2 190	-4,16%	10 074	22 163	N/A	11,57%	6,6%	9,9%
SUCRIVOIRE	585	-13,33%	3 292	2 072	N/A	12,31%	5,6%	6,4%
SICOR CI	2 740	0,00%	3	8	1,66	N/A	6,8%	5,3%
SOGB CI	2 395	-10,47%	1 739	4 415	17,38	5,26%	12,3%	17,7%
SAPH CI	1 400	-3,45%	4 366	6 142	N/A	5,57%	10,0%	16,3%

Autres Secteurs

	Cours référence	Evol%	Vol	Val (000)	PER	R/A	Ratio marge nette	ROE
SETAO CI	270	-6,90%	431	125	9,92	N/A	5,1%	N/A

Autres Marchés
Devises *

	Cours	Evol
USD / XOF	604,39	0,91%
GBP / XOF	786,45	1,58%
EUR / XOF	655,96	0,00%
JPY / XOF	5,51	0,96%
CNY / XOF	86,50	1,07%
ZAR / XOF	40,61	1,79%
NGN / XOF	1,66	1,55%
EGP / XOF	38,48	1,25%
KES / XOF	6,01	0,74%

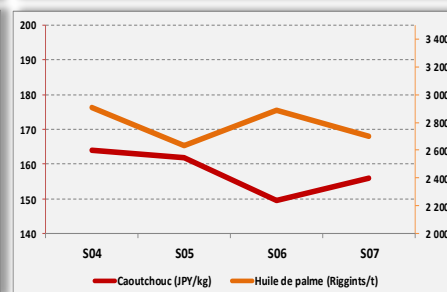
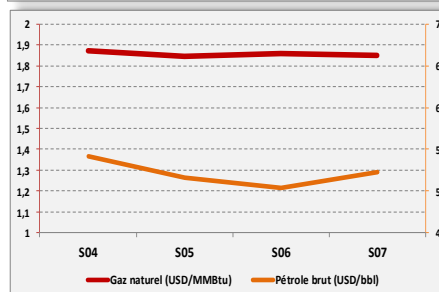
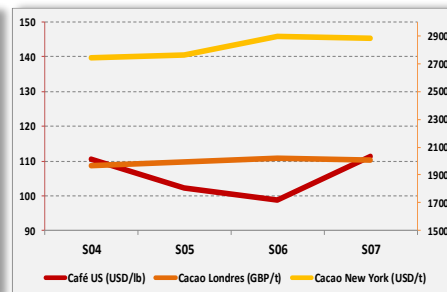
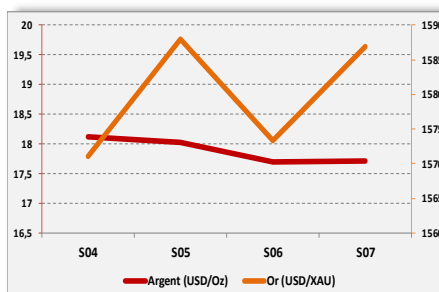
Marchés Financiers Africains

Johannesburg Stock Exchange	ALL SHARE INDEX	↑	1,34%	57861,76
Nairobi Stock Exchange	NSE ALL SHARE INDEX	↓	-3,72%	162,37
Nigerian Stock Exchange	ALL SHARE INDEX	↓	-1,11%	27755,87
Egyptian Exchange	EGX 100 INDEX	↓	-2,08%	1371,79
Casablanca Stock Exchange	MOROCCAN ALL SHARE INDEX	↑	1,44%	12340,24

* Évolution hebdomadaire du cours moyen (arrêté la veille de la clôture de la bourse)

Matières Premières

	Cours	Evol
Argent (USD/Oz)	17,718	0,15%
Or (USD/XAU)	1586,85	0,85%
Gaz naturel (USD/MMBtu)	1,849	-0,48%
Pétrole brut (USD/bbl)	52,32	3,97%
Cacao Londres (GBP/t)	2003,67	-0,73%
Cacao New York (USD/t)	2883,5	-0,50%
Café US (USD/lb)	111,35	12,76%
Caoutchouc (JPY/kg)	156	4,28%
Huile de palme (Riggints/t)	2700	-6,44%



Notations Financières (1/3)

Nom de la société	Pays	Secteur / activités principales	Long Terme		Court terme		Date d'expiration de la note	
			Note	Perspective	Note	Perspective		
Abeda	Côte d'Ivoire	Travaux Publics	Note retirée					
			Note retirée					
Air Côte d'Ivoire	Côte d'Ivoire	Compagnie Aérienne	En cours de réévaluation					
Alios Finance Cameroun	Cameroun	Crédit bail	BBB+	Stable	A1	Stable	31/08/2020	
Alios Finance Cote d'Ivoire	Côte d'Ivoire	Crédit bail	Note retirée					
ANSUT	Côte d'Ivoire	Télécommunications	Note retirée					
AVENI - RE	Côte d'Ivoire	Réassurances	Note retirée					
Banibah	Côte d'Ivoire	BTP	A+	Stable	A1	Stable	30/04/2020	
Bank Of Africa - Benin	Benin	Secteur Bancaire	A	Stable	A1	Stable	30/06/2020	
Bank Of Africa - Burkina Faso	Burkina Faso	Secteur Bancaire	A	Stable	A2	Stable	31/05/2020	
Bank Of Africa - Côte d'Ivoire	Côte d'Ivoire	Secteur Bancaire	A-	Stable	A2	Stable	31/05/2020	
Bank Of Africa - Mali	Mali	Secteur Bancaire	A-	Stable	A2	Stable	30/06/2020	
Bank Of Africa - Niger	Niger	Secteur Bancaire	A-	Stable	A2	Stable	30/06/2020	
Bank Of Africa - Sénégal	Sénégal	Secteur Bancaire	Note retirée					
Bank Of Africa - West Africa	Côte d'Ivoire	Activités de holding	A+	Stable	A1	Stable	30/06/2020	
Bernabé	Côte d'Ivoire	Distribution de produits de quincaillerie, de produits métallurgiques et de matériaux de construction	A+	Stable	A1-	Stable	30/06/2020	
BGFI Holding Corporation	Gabon	Activités de holding	Confidentiel					31/10/2020
Caisse Régionale de Refinancement Hypothécaire	UEMOA	Institution financière	AA+	Stable	A1+	Stable	31/05/2020	
Caisse Nationale de Prévoyance Sociale	Côte d'Ivoire	Système de sécurité sociale du secteur privé	AA	Stable	A1+	Stable	30/09/2020	
CAMTEL	Cameroun	Télécommunication	Note retirée					
Chantier	Côte d'Ivoire	Construction métallique	Note retirée					
CI Energies	Côte d'Ivoire	Suivi du secteur de l'énergie et des travaux d'infrastructure électrique	Confidentiel					30/04/2020
CIE	Côte d'Ivoire	Electricité	AA+	Stable	A1+	Stable	31/07/2020	
Commune du Plateau	Côte d'Ivoire	Collectivité locale	Note retirée					
Côte d'Ivoire Céréales	Côte d'Ivoire	Transformation du maïs et du riz / Emission obligataire	Note retirée					
CROWN SIEM CI	Côte d'Ivoire	Emballage métallique	A-	Stable	A3	Stable	30/06/2020	
DEKEL OIL	Côte d'Ivoire	Produits de graine et d'huile de palme	En cours de réévaluation					
Distri-Centre	Côte d'Ivoire	Distribution de produits de la téléphonie mobile	Note retirée					
District d'Abidjan	Côte d'Ivoire	Collectivité locale	BBB	Stable	B	Stable	31/10/2020	
Ecobank Burkina Faso	Burkina Faso	Secteur bancaire	Confidentiel					31/07/2020
Ecobank Côte d'Ivoire	Côte d'Ivoire	Secteur bancaire	AA-	Stable	A1	Stable	30/06/2020	
Ecobank Sénégal	Sénégal	Secteur bancaire	Confidentiel					31/07/2020
Elite Trading	Côte d'Ivoire	Construction	Note retirée					
Emission obligataire de la ville de Dakar	Sénégal	Instrument Financier	Note retirée					

Notations Financières (2/3)

Nom de la société	Pays	Secteur/activités	A long Terme		A court terme		Date d'expiration de la note	
			Note	Perspective	Note	Perspective		
Etablissement DM	Côte d'Ivoire	Construction	Note retirée					
Etat du Bénin	Bénin	Dettes souveraines	A-	Stable	A2	Stable	31/05/2020	
Etat de Côte d'Ivoire	Côte d'Ivoire	Dettes souveraines	A-	Stable	A2	Stable	31/05/2020	
Etat du Mali	Mali	Dettes souveraines	Confidentiel					
Etat du Niger	Niger	Dettes souveraines	Confidentiel					
Etat du Togo	Togo	Dettes souveraines	Confidentiel					
FAGACE	Bénin	Garantie institutionnelle	Confidentiel					
FCTC Energie 5%	Côte d'Ivoire	Titrisation	Confidentiel					
FICOGES	Côte d'Ivoire	Audit et Conseil	Note retirée					
Fonds d'Entretien Routier (FER)	Côte d'Ivoire	Financement de l'entretien des infrastructures routières	En cours de réévaluation					
GEBAT	Cote d'Ivoire	BTP	Note retirée					
GEFRI-CI	Côte d'Ivoire	Electricité & Froid	Note retirée					
GuarantCo	Royaume-Uni	Garantie institutionnelle	AAA	Stable	A1+	Stable	30/06/2020	
IDT	Côte d'Ivoire	Distribution de Tabacs	Note retirée					
Immobiliare	Côte d'Ivoire	Construction	Note retirée					
Klapton	Ile Maurice	Assurance	Confidentiel					31/05/2020
Koffi & Diabaté Développement	Côte d'Ivoire	Construction	Note retirée					
Loyale Assurances SA	Côte d'Ivoire	Assurances IARD	Note retirée					
Loyale Vie SA	Côte d'Ivoire	Assurances VIE	Note retirée					
Nestlé CI	Côte d'Ivoire	Industrie Alimentaire	A-	Stable	A1	Stable	31/10/2020	
NSIA Assurance Benin	Bénin	Assurance	En cours de réévaluation					
NSIA Assurance Cote d'Ivoire	Côte d'Ivoire	Assurance	Confidentiel					30/06/2020
NSIA Assurance Gabon	Gabon	Assurance	Confidentiel					31/05/2020
NSIA Assurance Guinée Bissau	Guinée Bissau	Assurance	Note retirée					
NSIA Assurance Sénégal	Sénégal	Assurance	Confidentiel					30/06/2020
NSIA Assurance Togo	Togo	Assurance	Note retirée					
NSIA Assurance Vie Benin	Benin	Assurance	En cours de réévaluation					
NSIA Assurance VIE Côte d'Ivoire	Côte d'Ivoire	Assurance	Confidentiel					30/06/2020
NSIA Assurance Vie Sénégal	Sénégal	Assurance	En cours de réévaluation					
NSIA Assurance Vie Togo	Togo	Assurance	Note retirée					
NSIA Banque	Côte d'Ivoire	Secteur Bancaire	A+	Stable	A1	Stable	31/07/2020	
OMNIUM	Mali	Fabrication et distribution de piles	Note retirée					
ONEP	Côte d'Ivoire	Promotion de l'accès à l'eau potable	Note retirée					
ORAGROUP	Togo	Activités de holding financières	A	Stable	A2	Stable	30/06/2020	
PAA	Côte d'Ivoire	Activités portuaires	AA-	Stable	A1-	Stable	30/06/2020	

Notations Financières (3/3)

Nom de la société	Pays	Secteur/activités	A long Terme		A court terme		Date d'expiration de la note
			Note	Perspective	Note	Perspective	
PALMCI	Côte d'Ivoire	Produits de graine et d'huile de palme	A	Stable	A1	Stable	31/05/2020
PASP	Côte d'Ivoire	Service public des opérations portuaires	A	Stable	A2	Stable	30/06/2020
PETRO IVOIRE	Côte d'Ivoire	Distribution de produits pétroliers	A+	Stable	A3	Stable	30/06/2020
Radiant Insurance Company	Rwanda	Assurance	Note retirée				
Resto Plus	Côte d'Ivoire	Restauration collective	Note retirée				
SENELEC	Sénégal	Production, distribution, importation et exportation de l'électricité	Note retirée				
Shelter Afrique	Kenya	Banque	BBB+	Stable	A3	Stable	31/07/2020
SICOGI	Côte d'Ivoire	Construction et gestion immobilière	Note retirée				
SIMAT	Côte d'Ivoire	Manutention et transit	Note retirée				
SIR	Côte d'Ivoire	Raffinage de pétrole brut	Note retirée				
Société Equatoriale des Mines	Gabon	Activités minières	Note retirée				
Société Ivoirienne de Banque	Côte d'Ivoire	Secteur bancaire	AA-	Stable	A1	Stable	30/04/2020
SODECI	Côte d'Ivoire	Distribution Eau	AA-	Stable	A1-	Stable	31/07/2020
Total Côte d'Ivoire	Côte d'Ivoire	Distribution de produits pétroliers	En cours de réévaluation				
Sonar Vie	Burkina Faso	Assurance Vie	En cours de réévaluation				
Tropical Distribution	Côte d'Ivoire	Distribution	Note retirée				
Tropical Packaging	Côte d'Ivoire	Industrie métallique	Note retirée				
UIREVI	Côte d'Ivoire	Agriculture d'exportation	Note retirée				
Ville de Dakar	Sénégal	Collectivité locale	Note retirée				
VIP NET	Côte d'Ivoire	Télécommunication	Note retirée				

Marché des Obligations
Obligations Corporates

	Quantité	Cours de référence	Cours précédent	Coupon d'intérêt	Echéance
DIASPORA BONDS BHS 6,25% 2019-2024		10 000	10000	314,21	10-janv
SENELEC 6,50% 2018-2025	120	10 000	10000	325	27-mars
SHELTER AFRIQUE 6.6% 2014-2021		10 000	10000	10000	08-août
SIFCA 6.90% 2013-2021		3000	3000	5000	28 fév. / 28 août

Obligations d'Entités Régionales

	Quantité	Cours de référence	Cours précédent	Coupon d'intérêt	Echéance
BIDC-EBID 6.50% 2014-2021		10000	10000	325	28 avr / 28 sep
BIDC-EBID 6.10% 2017-2027		9950	9950	610	16-juin
BOAD 5.95% 2014-2021		10000	10000	260,82	26-déc
CRRH-UEMOA 6.10% 2012-2022		9950	9950	305	13 fév / 13 août
CRRH-UEMOA 6.10% 2012-2024		10000	10000	305	17 janv / 17 juil
CRRH-UEMOA 6% 2013-2023		10000	10000	300	26 avril / 26 oct
CRRH-UEMOA 6% 2014-2024		9950	9950	300	30 juin / 30 déc
CRRH-UEMOA 5,85% 2015-2025		10000	10000	290,9	04 janv / 04 juil
CRRH-UEMOA 5,85% 2016-2026		10000	10000	290,9	03 janv / 03 juil
CRRH-UEMOA 5,95% 2017-2029		8332,17	8332,17	285,1	17-mai
CRRH-UEMOA 5.95% 2017-2029		9144,67	9144,67	285,1	21-déc.-19
CRRH-UEMOA 6.05% 2018-2033		9333	9333	292,42	21-déc.-19

Obligations d'Etat

	Quantité	Cours de référence	Cours précédent	Coupon d'intérêt	Echéance
ETAT DU MALI 6,20% 2016-2023		6666	6666	620	23-mai
ETAT DU MALI 6,50% 2017-2024	27	9850	10000	650	20-avr
ETAT DU MALI 6,50 % 2018-2025	63	9990	9975	650	7-oct
ETAT DU MALI 6,50% 2019-2027		9950	9950	650	12-juil
ETAT SENEGAL 6.50% 2013-2023		10000	10000	325	29 janv / 29 juil
ETAT SENEGAL 6.5% 2014-2021	220000	4040	4000	325	27 mai/27 nov
ETAT SENEGAL 6.30% 2015-2025	88	10000	10000	313,28	25 mai / 25 nov
TPBF 6.50% 2013-2020		10000	10000	325	29 mai / 29 nov
TPBF 6.50% 2017-2027		9990	9990	322,33	31 janv / 31 juil
TPBF 6,50% 2017-2024	33	9990	9990	325	29-juin
TPBF 6,50% 2018-2025		10000	10000	325,89	05-juin
TPBF 6,50% 2018-2025		10000	10000	325	15-mai
TPBF 6,50% 2019-2027		10000	10000	323,22	06-mai
TPBF 6,50% 2019-2027		10000	10000	325	08-avr
TPBJ 6.50% 2017-2027	10	10000	10000	650	07-avr
TPBJ 6.50% 2018-2025	50	10000	10000	325	29-mai
TPCI 6.55% 2014-2022		9900	9900	655	20-mai
TPCI 3% 2014-2024		10000	10000	150	19 juin / 19 dec.
TPCI 5.85% 2014-2021		10000	10000	292,5	19 juin / 19 dec
TPCI 5,99% 2015-2025		10000	10000	599	14/mai/20
TPCI 5,85% 2015-2022		10000	10000	599	05 avr/05 oct
TPCI 6% 2016-2028		10000	10000	600	08-avr
TPCI 5.90% 2016-2026		10000	10000	590	15-juin
TPCI 5.90% 2016-2026	11500	9800	9800	590	17-nov
TPCI 6.25% 2017-2029		10000	10000	312,5	31 mars / 30 sep
TPCI 5,95% 2017-2024 A		10000	10000	297,5	24-avril
TPCI 5,95% 2017-2024 B		10000	10000	297,5	10-mai
TPCI 6% 2017-2025		10000	10000	300	29-juin
TPCI 6% 2018-2026		10000	10000	600	02-août
TPCI 6% 2018-2026		10000	10000	600	19-oct
TPCI 5,95% 2018-2025		10000	10000	298,32	13-déc
TPCI 5,75% 2019-2026		10000	10000	575	20-juin
TPCI 2,23% 2019-2026					20-juin
TPCI 5.75% 2019-2026		10000	10000	388,05	20-mars
TPCI 6% 2019-2029		10000	10000	600	20-mars
TPCI 5,75% 2019-2026		10000	10000	285,93	20-mars
TPCI 5,75% 2019-2026		10000	10000	221,52	11-juil

Marché des Obligations**Obligations d'Etat**

	Quantité	Cours de référence	Cours précédent	Coupon d'intérêt	Echéance
TRESOR PUBLIC DU NIGER 6,50% 2019-2026	80	10 000	9880	650	28-mars
TRESOR PUBLIC DU NIGER 6,50%2019 – 2026	9307	9 975	9976	650	01-août
SUKUK ETAT DE COTE D'IVOIRE 5,75% 2015-2020		9990	9990	292,292	28 juin/28 déc
SUKUK ETAT DE COTE D'IVOIRE 5,75% 2016-2023		10000	10000	289,097	7 sept/7 mars
SUKUK ETAT DU SENEGAL 6% 2016-2026		10100	10100	306,667	26 juil/26 janv
SUKUK ETAT DU TOGO 6,5% 2016-2026		10100	10100	0	17 août/17 fév

**Bloomfield Investment Corporation**

06 BP 1888 Abidjan 06

Tel: (225) 20 215 747 / (225) 20 215 749

Fax: (225) 20 215 751