

Rapport d'Analyse Boursière

Bloomfield Intelligence

Semaine 07 - du 11 Février au 15 Février 2019

(Source BRVM)

Bloomfield Investment Corporation est une agence de notation panafricaine spécialisée dans l'évaluation du risque de crédit. Basée à Abidjan, avec une représentation à Douala et à Kigali, l'agence intervient principalement en Afrique.

Agrément UEMOA AN-001/2012
RWANDA ref/CMA/July/3047/2015

Siège Social Plateau, Tour BIAO-CI, 15^{ème} étage,
Abidjan - Côte d'Ivoire

Site web www.bloomfield-investment.com

Suivez-nous sur le WEB



BRVM 10	↗	0,82%	158,10
BRVM COMPOSITE	↗	0,25%	167,64

Sociétés Cotées 45

	Evol	Valeur
Per moyen *	↗	10,07
Rendement moyen / action *	↘	8,95%
Capitalisation boursière (Mds FCFA)	↗	4 715
Volume transigé (actions)		2 897 191
Volume transigé (obligations)		58 605
Valeur transigée (actions)		2 788 629 552
Valeur transigée (obligations)		134 054 969

* Calcul sur la base des dernières informations financières publiées sans prise en compte des sociétés en liquidation

Marché des Actions

Les Plus Performants

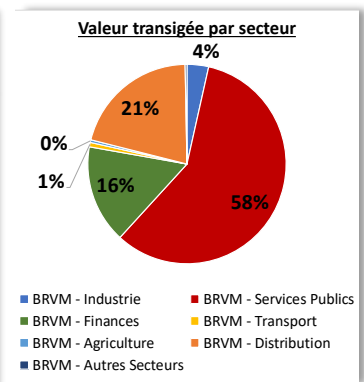
	Cours	Evol%	Vol	Val (000)	PER	R/A
SICABLE CI	1 335	15,58%	8 882	10 649	8,1	7,5%
BANK OF AFRICA CI	3 315	8,69%	14 260	47 472	6,1	8,9%
SOGB CI	2 000	8,11%	5 034	9 776	4,1	21,6%
VIVO ENERGY CI	945	6,18%	6 995	6 411	11,9	4,5%

Les Moins Performants

	Cours	Evol%	Vol	Val (000)	PER	R/A
SETAO CI	150	-11,76%	55405	8326,09	2,3	N/A
AIR LIQUIDE CI	450	-10,00%	330	149,22	N/A	14,0%
BANK OF AFRICA S	1585	-7,58%	31108	48880,95	3,7	10,1%
SITAB CI	1210	-7,28%	254	323,84	N/A	17,0%

Indices Sectoriels

	Nb Sociétés	Valeur	Evol%	Evol YTD	Volume	Valeur Transigée (M FCFA)	PER moyen	R/A moyen
BRVM - Industrie	12	51,57	-5,95%	-11,16%	53 096	98	14,6	8,7%
BRVM - Services Publics	4	516,95	2,33%	-0,44%	108 664	1 626	16,5	7,1%
BRVM - Finances	14	62,34	0,21%	-5,73%	2 167 906	445	6,4	11,5%
BRVM - Transport	2	449,30	-2,84%	-7,64%	10 847	20	7,6	9,9%
BRVM - Agriculture	5	115,67	-0,43%	-10,15%	6 534	12	8,3	11,7%
BRVM - Distribution	7	252,71	10,42%	6,82%	494 739	580	14,8	4,8%
BRVM - Autres Secteurs	1	185,08	-11,77%	-11,77%	55 405	8	2,3	N/A



L'Evolution du Marché

La BRVM termine cette semaine en hausse, en affichant 158,10 points pour l'indice BRVM 10 (+0,82%) et 167,64 points pour l'indice BRVM Composite (+0,25%). La capitalisation boursière du marché des actions s'établit à 4 715 milliards de francs CFA. Les transactions en valeur du marché des actions s'établissent à 2,8 milliards de francs CFA en fin de semaine, portées principalement par les secteurs « Services Publics » (58%), « Distribution » (21%) et « Finances » (16%). Le titre SICABLE CI réalise la plus importante progression du marché avec un gain de 15,58%, tandis que le titre SETAO CI affiche la plus forte baisse avec une chute de 11,76%. Sur le marché des matières premières, les cours du pétrole brut et du cacao (New York) ont terminé la semaine avec une hausse significative (respectivement +5,90% et +6,77%) tandis que le cours du caoutchouc a terminé la semaine en baisse (-4,76%).

L'avis du Chef Economiste [le titre TOTAL CI]

La hausse des prix des produits pétroliers et celle des volumes vendus ont contribué à une amélioration des performances de Total CI au troisième trimestre 2018. Ainsi, l'entreprise a enregistré un chiffre d'affaires (HT) d'une valeur de 312 932 millions de FCFA et un résultat net se chiffrant à 9 788 millions de FCFA à fin septembre 2018, en progression respectivement de 18,6% et de 48,5% en comparaison à la même période en 2017. Sur le marché boursier, le titre Total CI a enregistré une moins-value de 51% sur l'année 2018. Et ce, malgré un rendement par action en hausse : il est passé à 6,12% en 2018 contre 3,23% en 2017 (à la date de paiement des dividendes). Cette dépréciation du titre pourrait s'expliquer en partie par l'absence de communication de la part de la société sur ses résultats pendant une bonne partie de l'année. En 2019, après un mois et demi, l'évolution du cours du titre peut être considérée comme globalement baissière : le titre a clôturé la semaine à 1 280 FCFA contre 1 355 FCFA à l'entame de l'année. Les résultats de l'exercice 2018 devraient s'avérer meilleurs que ceux de 2017, à la vue de l'évolution des ventes et une moyenne des prix des produits pétroliers relativement supérieure. Dans cette perspective, le niveau des dividendes à distribuer en 2019 pourrait connaître une embellie, tout comme le cours du titre.

News BRVM Corporates

□ **[SMB CI]** : La Société Multinationale de Bitumes procédera au fractionnement de ses actions le lundi 25 février 2019. Le rapport de fractionnement est de quatre actions nouvelles pour une ancienne action.

□ **[BMPA]** : A l'occasion de sa visite de travail ce mercredi 13 Février 2019 à la BRVM, le Ministre ivoirien de l'Agriculture et du Développement Rural a annoncé la mise en place d'une Bourse des Matières Premières Agricoles (BMPA) en Côte d'Ivoire. Cette bourse, dont le début de l'opérationnalisation est prévu pour juillet 2020, vise plusieurs objectifs dont le financement et la fluidité de l'information au sein secteur agricole. Un programme de formation des acteurs de l'écosystème du marché agricole a été mis en œuvre à cet effet depuis le 5 février 2019 et concernera environ un millier de personnes des secteurs public et privé. La BMPA devrait démarrer avec trois spéculations, à savoir la noix de cajou, le maïs et la noix de cola.

□ **[BOLLORE TRANSPORT & LOGISTICS]** : Selon un communiqué de presse, COSCO Shipping Lines et Bolloré Transport & Logistics ont signé un protocole d'accord stratégique à Shanghai. Par cet accord, les deux sociétés ont notamment convenu d'explorer les possibilités de collaboration commerciale et opérationnelle pour développer leurs activités respectives et satisfaire les besoins de leurs clients, notamment en matière de digitalisation. Bolloré Transport & Logistics et COSCO SHIPPING Lines partagent l'ambition commune d'intensifier les flux internationaux, notamment sur le continent africain.

News Marché

□ **[CÔTE D'IVOIRE]** : Selon certaines agences de presse, durant la première semaine de février 2019, le Conseil du Café-Cacao, l'organe de régulation de la filière cacao en Côte d'Ivoire, aurait vendu 400 000 tonnes de cacao (soit environ un cinquième de la récolte annuelle) directement au négoce international, à l'instar du Ghana, s'abstenant ainsi d'utiliser son système de vente à terme. Cette initiative semble confirmer la décision de la Côte d'Ivoire, dans le cadre de leur coopération, de modifier son système de commercialisation pour le faire migrer vers celui du Ghana. Elle pourrait être réitérée au cours de la prochaine campagne cacaoyère.

□ **[DJIBOUTI - ETHIOPIE]** : Selon l'Agence Djiboutienne d'Information, le Ministre djiboutien de l'Energie, chargé des Ressources Naturelles, et le Ministre éthiopien des Mines et du Pétrole ont signé à Addis-Abeba (en Ethiopie) un accord portant sur la construction d'un gazoduc destiné à l'exportation du gaz éthiopien via les ports de Djibouti. L'accord signé par les deux parties prévoit la construction en deux ans, à partir de 2019, de deux infrastructures : un gazoduc long de 767 km (dont 700 km en Ethiopie et 67 km à Djibouti) pour l'acheminement du gaz naturel éthiopien, et une usine de liquéfaction à Damerjog (à Djibouti). Une enveloppe de 4 milliards \$ sera mobilisée pour la réalisation de ce vaste projet, sur lequel les deux pays misent particulièrement compte tenu des immenses opportunités qui l'accompagnent, notamment en matière de création d'emploi. Ce projet va par ailleurs offrir la possibilité à Djibouti de relever le défi lié au coût élevé de l'énergie et de jeter ainsi les bases d'un développement durable.

Marché des Actions
Secteur Industrie

	Cours référence	Evol%	Vol	Val (000)	PER	R/A	Ratio marge nette	ROE
SICABLE CI	1 335	15,58%	8 882	10 649	8,06	7,49%	7,9%	16,0%
FILTISAC CI	1 600	0,63%	223	353	9,06	10,08%	5,4%	9,1%
NEI-CEDA CI	190	-5,00%	4 157	775	4,79	N/A	8,3%	N/A
NESTLE CI	850	-3,95%	874	771	N/A	N/A	-2,9%	N/A
CROWN SIEM CI	265	0,00%	552	146	44,63	6,38%	0,8%	3,1%
AIR LIQUIDE CI	450	-10,00%	330	149	N/A	14,00%	-13,2%	N/A
SOLIBRA CI	51 000	-1,83%	13	673	19,75	4,55%	2,2%	4,2%
SMB CI	19 155	-1,24%	238	4 569	4,97	2,35%	8,3%	97,7%
SITAB CI	1 210	-7,28%	254	324	N/A	17,04%	-6,9%	N/A
TRITURAF CI-Ste en Liquidation	490	0,00%	N/A	0	N/A	N/A	N/A	N/A
UNILEVER CI	5 135	-2,47%	50	257	N/A	N/A	-6,0%	16,3%
UNIWAX CI	2 200	0,92%	37 523	79 601	11,37	7,90%	10,7%	18,1%

Secteur Services Publics

	Cours référence	Evol%	Vol	Val (000)	PER	R/A	Ratio marge nette	ROE
CIE CI	1 265	5,42%	3 236	3 817	35,65	2,53%	0,3%	10,6%
ONATEL BF	4 200	-2,33%	13 023	55 430	10,10	8,67%	17,4%	40,9%
SODE CI	3 200	0,00%	301	957	10,58	8,44%	3,0%	20,7%
SONATEL SN	17 000	0,89%	92 104	1 565 511	9,86	8,82%	17,7%	24,1%

Secteur Finances

	Cours référence	Evol%	Vol	Val (000)	PER	R/A	Ratio marge nette	ROE
BICI CI	5 700	-3,39%	154	881	10,23	3,75%	129,7%	22,4%
BANK OF AFRICA BN	3 305	0,15%	22 365	73 966	4,49	12,31%	84,6%	16,4%
BANK OF AFRICA BF	4 500	2,51%	7 040	31 416	6,57	7,96%	82,6%	20,9%
BANK OF AFRICA CI	3 315	8,69%	14 260	47 472	6,11	8,90%	93,6%	23,9%
BANK OF AFRICA M	2 050	2,50%	15 406	31 536	4,21	14,15%	124,9%	24,0%
BANK OF AFRICA NG	3 890	-1,52%	3 332	12 722	6,94	9,74%	90,6%	21,1%
BANK OF AFRICA S	1 585	-7,58%	31 108	48 881	3,76	10,09%	40,1%	10,6%
CORIS BANK INTERNATIONAL BF	8 000	3,96%	4 925	36 257	13,08	4,20%	83,7%	16,1%
ECOBANK CÔTE D'IVOIRE	3 900	1,56%	10 043	38 257	8,09	47,28%	82,5%	19,1%
ECOBANK TRANS. INCORP. TG	19	0,00%	2 043 760	38 884	2,71	6,37%	52,4%	5,4%
NSIA BANQUE CI	4 250	-5,13%	1 365	5 984	5,04	10,97%	30,7%	19,9%
SAFCA CI	215	0,00%	0	0		N/A	-0,7%	N/A
SGB CI	8 500	-1,11%	7 052	60 512	6,67	6,88%	89,4%	30,9%
SOCIETE IVOIRIENNE DE BANQUE CI	2 550	0,00%	7 096	17 975	5,66	7,41%	75,9%	24,9%

Secteur Distribution

	Cours référence	Evol%	Vol	Val (000)	PER	R/A	Ratio marge nette	ROE
SERVAIR ABIDJAN CI	1 160	5,45%	30 755	35 326	12,75	8,53%	6,5%	23,7%
BERNABE CI	1 800	0,00%	2 400	4 258	5,62	3,50%	5,1%	15,7%
CFAO CI	590	-3,28%	2 599	1 549	26,31	1,68%	4,5%	19,2%
TRACTAFRIC MOTORS CI	122 000	0,00%	0	0	28,58	3,15%	1,2%	9,6%
VIVO ENERGY CI	945	6,18%	6 995	6 411	11,90	4,54%	1,5%	20,1%
TOTAL CI	1 280	0,39%	443 239	520 434	7,73	8,08%	2,7%	27,6%
TOTAL SN	1 400	-3,11%	8 751	11 714	10,97	4,02%	1,4%	21,2%

Secteur Transport

	Cours référence	Evol%	Vol	Val (000)	PER	R/A	Ratio marge nette	ROE
BOLLORE AFRICA LOGISTICS CI	1 845	-0,81%	10 847	20 020	7,64	9,86%	14,6%	42,9%
MOVIS CI	2 450	0,00%	0	0	N/A	N/A	-6,6%	28,3%

Marché des Actions
Secteur Agriculture

	Cours référence	Evol%	Vol	Val (000)	PER	R/A	Ratio marge nette	ROE
PALM CI	1 600	2,56%	661	1 057	2,84	15,84%	6,6%	9,9%
SUCRIVOIRE	995	-5,24%	765	781	6,20	7,24%	5,6%	6,4%
SICOR CI	3 605	0,00%	0	0	21,42	N/A	6,8%	5,3%
SOGB CI	2 000	8,11%	5 034	9 776	4,14	21,60%	12,3%	17,7%
SAPH CI	3 390	-4,37%	74	251	6,74	2,30%	10,0%	16,3%

Autres Secteurs

	Cours référence	Evol%	Vol	Val (000)	PER	R/A	Ratio marge nette	ROE
SETAO CI	150	-11,76%	55 405	8 326	2,30	N/A	21,5%	N/A

Autres Marchés
Devises*

	Cours	Evol
USD / XOF	581,53	1,50%
GBP / XOF	744,77	-0,75%
EUR / XOF	655,96	0,00%
JPY / XOF	5,27	0,20%
CNY / XOF	85,85	0,94%
ZAR / XOF	41,36	-4,01%
NGN / XOF	1,60	1,62%
EGP / XOF	33,16	2,32%
KES / XOF	5,80	1,91%

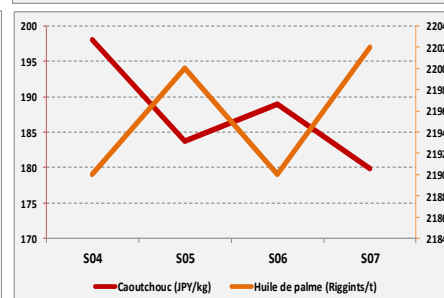
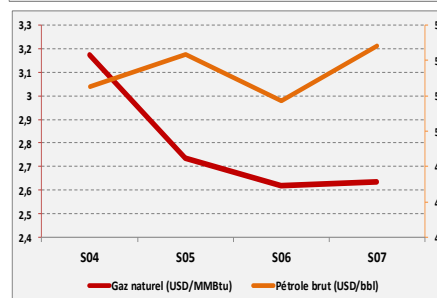
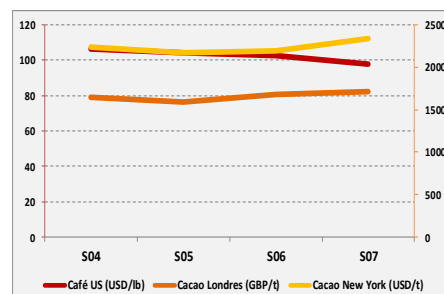
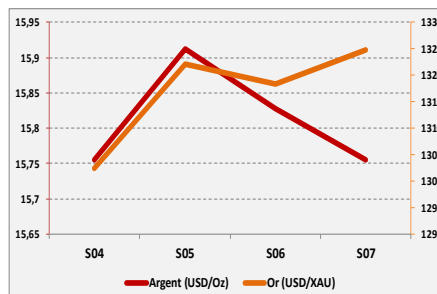
Marchés Financiers Africains

Johannesburg Stock Exchange	ALL SHARE INDEX	↑	1,29%	54628,41
Nairobi Stock Exchange	NSE ALL SHARE INDEX	↑	2,80%	158,85
Nigerian Stock Exchange	ALL SHARE INDEX	↑	6,79%	32715,2
Egyptian Exchange	EGX 100 INDEX	↑	4,41%	1798,76
Casablanca Stock Exchange	MOROCCAN ALL SHARE INDEX	↑	0,23%	11384,56

* Évolution hebdomadaire du cours moyen (arrêté la veille de la clôture de la bourse)

Matières Premières

	Cours	Evol
Argent (USD/Oz)	15,755	-0,46%
Or (USD/XAU)	1324,75	0,49%
Gaz naturel (USD/MMBtu)	2,634	0,57%
Pétrole brut (USD/bbl)	55,81	5,90%
Cacao Londres (GBP/t)	1714,67	2,17%
Cacao New York (USD/t)	2341	6,77%
Café US (USD/lb)	97,6	-4,69%
Caoutchouc (JPY/kg)	179,9	-4,76%
Huile de palme (Riggints/t)	2202	0,55%



Notations Financières (1/3)

Nom de la société	Pays	Secteur/activités	A long Terme		A court terme		Date d'expiration de la note	
			Note	Perspective	Note	Perspective		
Air Côte d'Ivoire	Côte d'Ivoire	Compagnie Aérienne	En cours de réévaluation					
Alios Finance Cameroun	Cameroun	Financement par crédit bail	Confidentiel					31/08/2019
Alios Finance Cote d'Ivoire	Côte d'Ivoire	Financement par crédit bail	BBB+	Stable	A1	Stable	31/08/2019	
ANSUT	Côte d'Ivoire	Télécommunications	Confidentiel					30/10/2019
AVENI - RE	Côte d'Ivoire	Réassurances	A-	Stable	A2	Stable	Note expirée	
Bank Of Africa - Benin	Benin	Secteur Bancaire	A+	Stable	A1	Stable	30/04/2019	
Bank Of Africa - Burkina Faso	Burkina Faso	Secteur Bancaire	A	Stable	A1	Stable	31/05/2019	
Bank Of Africa - Côte d'Ivoire	Côte d'Ivoire	Secteur Bancaire	A	Positive	A2	Stable	30/04/2019	
Bank Of Africa - Mali	Mali	Secteur Bancaire	A-	Stable	A2	Stable	31/05/2019	
Bank Of Africa - Niger	Niger	Secteur Bancaire	A-	Stable	A2	Stable	31/05/2019	
Bank Of Africa - Sénégal	Sénégal	Secteur Bancaire	A-	Stable	A2	Stable	31/05/2019	
Bank Of Africa - West Africa	Côte d'Ivoire	Activités de holding	Confidentiel					31/05/2019
BERNABE	Côte d'Ivoire	Distribution de produits de quincaillerie, de matériel industriel, de produits métallurgiques et de matériaux de construction	A+	Stable	A1	Stable	30/06/2019	
Caisse Régionale de Refinancement Hypothécaire	UEMOA	Institution financière	AA+	Stable	A1+	Stable	31/05/2019	
CAMTEL	Cameroun	Télécommunication	En cours de réévaluation					
CI Energies	Côte d'Ivoire	Suivi du secteur de l'énergie et des travaux d'infrastructure électrique	Confidentiel					Note expirée
CIE	Côte d'Ivoire	Electricité	AA+	Stable	A1+	Stable	31/07/2019	
Commune du Plateau	Côte d'Ivoire	Collectivité locale	BBB-	Stable	A2	Stable	Note expirée	
Côte d'Ivoire Céréales	Côte d'Ivoire	Transformation du maïs et du riz / Emission obligataire	Confidentiel					Note expirée
CROWN SIEM CI	Côte d'Ivoire	Emballage métallique	A-	Stable	A3	Stable	30/06/2019	
DEKEL OIL	Côte d'Ivoire	Produits de graine et d'huile de palme	En cours de réévaluation					
District d'Abidjan	Côte d'Ivoire	Collectivité locale	En cours de réévaluation					
Ecobank Côte d'Ivoire	Côte d'Ivoire	Secteur bancaire	AA-	Stable	A1	Stable	31/03/2019	
Emission obligataire de la ville de Dakar	Sénégal	Instrument Financier	A	Stable	A1	Stable	Note expirée	
Etat de Côte d'Ivoire	Côte d'Ivoire	Dettes souveraines	A-	Stable	A2	Stable	31/07/2019	
Etat du Mali	Mali	Dettes souveraines	En cours d'évaluation					
Etat du Niger	Niger	Dettes souveraines	En cours d'évaluation					
Etat du Togo	Togo	Dettes souveraines	En cours d'évaluation					

Notations Financières (2/3)

Nom de la société	Pays	Secteur/activités	A long Terme		A court terme		Date d'expiration de la note	
			Note	Perspective	Note	Perspective		
FAGACE	Bénin	Garantie institutionnelle	En cours d'évaluation					
FCTC Energie 5%	Côte d'Ivoire	Titrisation	Confidentiel					
FICOGES	Côte d'Ivoire	Audit et Conseil	Confidentiel					Note expirée
Fonds d'Entretien Routier (FER)	Côte d'Ivoire	Financement de l'entretien des infrastructures routières	A-	Stable	A1	Stable	31/08/2019	
GuarantCo	Royaume-Uni	Garantie institutionnelle	AAA	Stable	A1+	Stable	30/06/2019	
IDT	Côte d'Ivoire	Distribution de Tabacs	Confidentiel					30/09/2019
Immobiliare	Côte d'Ivoire	Construction	En cours d'évaluation					
Klapton	Ile Maurice	Assurance	BBB+	Stable	A1-	Stable	31/05/2019	
Koffi & Diabaté Développement	Côte d'Ivoire	Construction	BBB+	Stable	A3	Stable	Note expirée	
Loyale Assurances SA	Côte d'Ivoire	Assurances IARD	BB-	Négative	C	Négative	Note expirée	
Loyale Vie SA	Côte d'Ivoire	Assurances VIE	BBB+	Stable	A2	Stable	30/06/2019	
Nestlé CI	Côte d'Ivoire	Industrie Alimentaire	A-	Stable	A1-	Stable	30/09/2019	
NSIA Assurance Benin	Bénin	Assurance	Confidentiel					31/07/2019
NSIA Assurance Cote d'Ivoire	Côte d'Ivoire	Assurance	Confidentiel					31/05/2019
NSIA Assurance Gabon	Gabon	Assurance	Confidentiel					31/05/2019
NSIA Assurance Guinée Bissau	Guinée Bissau	Assurance	Confidentiel					Note expirée
NSIA Assurance Sénégal	Sénégal	Assurance	Confidentiel					30/06/2019
NSIA Assurance Togo	Togo	Assurance	Confidentiel					30/06/2019
NSIA Assurance Vie Benin	Benin	Assurance	Confidentiel					31/07/2019
NSIA Assurance VIE Côte d'Ivoire	Côte d'Ivoire	Assurance	Confidentiel					30/06/2019
NSIA Assurance Vie Sénégal	Sénégal	Assurance	Confidentiel					30/06/2019
NSIA Assurance Vie Togo	Togo	Assurance	Confidentiel					30/06/2019
NSIA Banque	Côte d'Ivoire	Secteur Bancaire	A+	Stable	A1	Stable	30/04/2019	
OMNIUM	Mali	Fabrication et distribution de piles	BBB+	Stable	A3	Stable	Note expirée	
ONEP	Côte d'Ivoire	Promotion de l'accès à l'eau potable	En cours de réévaluation					
ORAGROUP	Togo	Activités de holding financières	A	Stable	A2	Stable	30/04/2019	
PAA	Côte d'Ivoire	Activités portuaires	A+	Positive	A1-	Stable	30/06/2019	

Notations Financières (3/3)

Nom de la société	Pays	Secteur/activités	A long Terme		A court terme		Date d'expiration de la note
			Note	Perspective	Note	Perspective	
PALMCI	Côte d'Ivoire	Produits de graine et d'huile de palme	A-	Stable	A1	Stable	31/05/2019
PASP	Côte d'Ivoire	Service public des opérations portuaires	A	Stable	A2	Stable	31/05/2019
PETRO IVOIRE	Côte d'Ivoire	Distribution de produits pétroliers	A+	Stable	A3	Stable	31/05/2019
Radiant Insurance Company	Rwanda	Assurance	Confidentiel				Note expirée
SENELEC	Sénégal	Production, distribution, importation et exportation de l'électricité	Note retirée				
Shelter Afrique	Kenya	Banque	BBB+	Stable	A3	Stable	31/05/2019
SICOGI	Côte d'Ivoire	Construction et gestion immobilière	Confidentiel				Note expirée
SIMAT	Côte d'Ivoire	Manutention et transit	Confidentiel				Note expirée
SIR	Côte d'Ivoire	Raffinage de pétrole brut	Confidentiel				Note expirée
Société Equatoriale des Mines	Gabon	Activités minières	Confidentiel				Note expirée
Société Ivoirienne de Banque	Côte d'Ivoire	Secteur bancaire	A+	Positive	A1	Stable	30/04/2019
SODECI	Côte d'Ivoire	Distribution Eau	AA-	Stable	A1-	Stable	31/08/2019
Total Côte d'Ivoire	Côte d'Ivoire	Distribution	En cours d'évaluation				
Sonar Vie	Burkina Faso	Assurance Vie	A	Stable	A1	Stable	31/10/2019
Tropical Distribution	Côte d'Ivoire	Distribution	Confidentiel				Note expirée
Tropical Packaging	Côte d'Ivoire	Industrie métallique	Confidentiel				Note expirée
UIREVI	Côte d'Ivoire	Agriculture d'exportation	Confidentiel				Note expirée
Ville de Dakar	Sénégal	Collectivité locale	BBB+	Stable	A3	Positive	Note expirée
VIP NET	Côte d'Ivoire	Télécommunication	Confidentiel				Note expirée

Marché des Obligations
Obligations Corporates

	Quantité	Cours de référence	Cours précédent	Coupon d'intérêt	Echéance
ORAGROUP 6.75% 2013-2019	4	10 000	10174	10000	04 juin/ 04 déc
SENELEC 6,50% 2018-2025	78	10 000	10000	325	27-mars
SHELTER AFRIQUE 6.6% 2014-2021		10 000	10000	10000	08-août
SIFCA 6.90% 2013-2021		5000	5000	5000	28 fév. / 28 août

Obligations d'Entités Régionales

	Quantité	Cours de référence	Cours précédent	Coupon d'intérêt	Echéance
BIDC-EBID 6.50% 2014-2021	6005	10 000	10000	325	28 avr/ 28 sep
BIDC-EBID 6.10% 2017-2027	1053	9 825	9900	610	16-juin
BOAD 5.95% 2012-2019	179	10 000	10000	595	06-mars
BOAD 5.95% 2014-2021	5	10 000	10000	260,82	26-déc
CRRH-UEMOA 6.10% 2012-2022		10 000	10000	305	13 fév / 13 août
CRRH-UEMOA 6.10% 2012-2024		10 000	10000	305	17 janv / 17 juil
CRRH-UEMOA 6% 2013-2023		10 000	10000	300	26 avril / 26 oct
CRRH-UEMOA 6% 2014-2024		9 950	9950	300	30 juin / 30 déc
CRRH-UEMOA 5,85% 2015-2025		9 980	9980	290,9	04 janv / 04 juil
CRRH-UEMOA 5,85% 2016-2026		9 592	9592	290,9	03 janv / 03 juil
CRRH-UEMOA 5,95% 2017-2029		9 167	9167	285,1	17-mai

Obligations d'Etat

	Quantité	Cours de référence	Cours précédent	Coupon d'intérêt	Echéance
ETAT DU MALI 6,20% 2016-2023		8 333	8333	620	23-mai
ETAT DU MALI 6,50% 2017-2024		9 860	9860	650	20-avr
ETAT SENEGAL 6.70% 2012-2019	80	2 000	2000	670	14-déc
ETAT SENEGAL 6.50% 2013-2023		10 000	10000	325	29 janv / 29 juil
ETAT SENEGAL 6.5% 2014-2021	250	6 000	6000	325	27 mai/27 nov
ETAT SENEGAL 6.30% 2015-2025		10 000	10000	313,28	25 mai / 25 nov
TPBF 6.50% 2013-2020		10 000	10000	325	29 mai / 29 nov
TPBF 6.50% 2017-2027	51	9 985	9950	322,33	31 janv / 31 juil
TPBF 6,50% 2017-2024	760	9 990	9990	325	29-juin
TPBF 6,50% 2018-2025	45000	10 000	10000	325,89	05-juin
TPBF 6,50% 2018-2025		10 000	10000	325	15-mai
TPBJ 6.50% 2017-2027	116	9 999	10000	650	07-avr
TPBJ 6.50% 2018-2025		9 925	9925	325	29-nov
TPCI 6.55% 2014-2022	471	9 800	9825	655	20-mai
TPCI 3% 2014-2024		10 000	10000	150	19 juin / 19 dec.
TPCI 5.85% 2014-2021		10 000	10000	292,5	19 juin / 19 dec
TPCI 5,99% 2015-2025	4100	10 000	10000	599	14-mai
TPCI 5,85% 2015-2022	10	10 000	9800	599	05 avr/05 oct
TPCI 6% 2016-2028		10 047	10047	600	08-avr
TPCI 5.90% 2016-2026	389	9 825	10000	590	15-juin
TPCI 5.90% 2016-2026		10 000	10000	590	17-nov
TPCI 6.25% 2017-2029		10 000	10000	312,5	31 mars / 30 sep.
TPCI 5,95% 2017-2024 A		9 950	9950	297,5	24-oct
TPCI 5,95% 2017-2024 B		10 000	10000	297,5	10-nov
TPCI 6% 2017-2025		10 000	10000	300	29-déc
TPCI 6% 2018-2026		10 000	10000		02-août
TPTG 6,90% 2018-2023	54	10 000	10000	213,48	26-juil
SUKUK ETAT DE COTE D'IVOIRE 5,75% 2015-2020		9 990	9990	292,292	28 juin/28 déc
SUKUK ETAT DE COTE D'IVOIRE 5,75% 2016-2023		10 000	10000	289,097	7 sept/7 mars
SUKUK ETAT DU SENEGAL 6% 2016-2026		10 000	10000	306,667	26 juil/26 janv
SUKUK ETAT DU TOGO 6,5% 2016-2026		10 000	10000	0	17 août/17 fév

**Bloomfield Investment Corporation**

06 BP 1888 Abidjan 06

Tel: (225) 20 215 747 / (225) 20 215 749

Fax: (225) 20 215 751